



Тау-Кен Самрук

НАЦИОНАЛЬНАЯ ГОРНОРУДНАЯ
КОМПАНИЯ

2021

ГОДОВОЙ ОТЧЕТ

СОДЕРЖАНИЕ

ОБРАЩЕНИЕ ПРЕДСЕДАТЕЛЯ СОВЕТА ДИРЕКТОРОВ	6	• Социальная ответственность и кадровое развитие	61
ОБРАЩЕНИЕ ПРЕДСЕДАТЕЛЯ ПРАВЛЕНИЯ	8	• Экономические аспекты	71
О КОМПАНИИ	10	• Экологическая ответственность	73
• Бизнес-модель	12	• Охрана здоровья и безопасность труда	80
• Структура активов	13	• Система закупок и развитие местного содержания	84
• География деятельности	14	КОРПОРАТИВНОЕ УПРАВЛЕНИЕ И ЭТИКА	87
КЛЮЧЕВЫЕ СОБЫТИЯ ЗА 2021 ГОД	16	• Структура корпоративного управления	89
СТРАТЕГИЧЕСКИЙ ОТЧЕТ	18	• Единственный акционер	91
ОБЗОР ДЕЯТЕЛЬНОСТИ АКТИВОВ	22	• Совет директоров	93
• Metallургия	22	• Комитеты Совета директоров	103
• Добыча	24	• Деятельность Правления	109
• Проекты на этапе проектирования	30	• Организационная структура	116
• Геологоразведка	33	• Деловая этика и противодействие коррупции	119
• Совместная деятельность с инвесторами	35	• Управление рисками и внутренний контроль	123
ОТЧЕТ О ФИНАНСОВО-ХОЗЯЙСТВЕННОЙ ДЕЯТЕЛЬНОСТИ	38	• Внутренний аудит	129
• Основные показатели деятельности ..	38	ИНФОРМАЦИЯ О ВНЕШНЕМ АУДИТОРЕ	131
• Финансовые показатели	41	ПРИЛОЖЕНИЯ:	132
• Капитальные затраты	2	• Информация по заключенным контрактам	133
• Анализ внешней и законодательной среда	43	• Индекс GRI	137
• Инвестиционный климат	44	• Отчет о следовании кодексу корпоративного управления	142
• Инновационная деятельность	49	• Финансовая отчетность	144
УСТОЙЧИВОЕ РАЗВИТИЕ	50	КОНТАКТЫ	145
• Приверженность компании целям устойчивого развития	52	ГЛОССАРИЙ	146
• Взаимодействие со стейкхолдерами ..	53		
• Существенные аспекты и границы	58		



ПОДГОТОВКА ГОДОВОГО ОТЧЕТА

(GRI 102-45, 102-46, 102-48, 102-50, 102-52)

Настоящий Годовой отчет представляет собой комплексный обзор деятельности АО «НГК «Тау-Кен Самрук», включая отчет об устойчивом развитии.

Компания на ежегодной основе публикует отчет об устойчивом развитии, изменений границ в части устойчивого развития по сравнению отчетностью за 2020 год не было. Отчет включает в себя показатели по группе компаний АО «НГК «Тау-Кен Самрук».

АО «НГК «Тау-Кен Самрук» придерживается принципов информационной открытости и прозрачности. Мы стремимся следовать высоким стандартам корпоративного управления, раскрывая информацию о результатах деятельности для всех заинтересованных сторон. Годовой отчет за 2021 год отражает операционные и финансовые показатели деятельности компании, стратегию, миссию, цели, ценности и планы. Целью подготовки годового отчета является информирование, укрепление доверия между компанией и заинтересованными сторонами для создания роста инвестиционной привлекательности компании. При раскрытии информации, мы придерживаемся следующих принципов:

01 ДОСТОВЕРНОСТЬ

предоставление заинтересованным лицам информации без искажения фактов, известных компании;

02 ПОЛНОТА

предоставление информации, соответствующей действительности и достаточной для понимания заинтересованными лицами;

03 РЕГУЛЯРНОСТЬ

постоянное и систематическое предоставление заинтересованным лицам информации о компании в соответствии со сроками, определенными действующим законодательством и внутренними актами;

04 ЗАКОННОСТЬ

решения, действия и раскрытие информации соответствуют законодательству Республики Казахстан и решениям органов организаций;

05 ДОСТУПНОСТЬ


использование компанией способов распространения информации о компании, предполагающих свободное получение информации в необременительной и наименее затратной форме;

06 РАВНОПРАВИЕ

обеспечение равных прав и возможностей в получении информации заинтересованными лицами, за исключением случаев, предусмотренных законодательством Республики Казахстан и внутренними документами компании;

07 ПРОЗРАЧНОСТЬ

информация должна быть ясной и прозрачной для заинтересованных сторон.



ОБРАЩЕНИЕ ПРЕДСЕДАТЕЛЯ СОВЕТА ДИРЕКТОРОВ

(GRI 102-14)



Ернар Жанадил

Председатель Совета директоров



Совет директоров в рамках принимаемых управленческих решений прилагает максимальные усилия для достижения установленных показателей деятельности

Уважаемые читатели!

Для меня особая честь обратиться к вам в качестве Председателя Совета директоров национальной горнорудной компании АО «НГК «Тау-Кен Самрук»!

Системное повышение эффективности управленческих решений требует регулярного обновления качественного состава Совета директоров, в этой связи в отчетном периоде избраны новые члены Совета директоров с широким спектром знаний и опыта.

С самого начала пандемии Совет директоров внимательно следил за процессом по снижению влияния Covid-19 на операционную, финансовую и инвестиционную деятельность Тау-Кен Самрук.

Благодаря мерам безопасности, принятым компанией для защиты своих сотрудников и обеспечения бесперебойной работы, пандемия оказала относительно ограниченное влияние на результаты Тау-Кен Самрук и наши дочерние предприятия.

Внедряя практику посещения дочерних предприятий, Совет директоров провел в декабре выездное заседание на заводе Тау-Кен Алтын. По результатам 2021 года производственные показатели аффинажного завода выросли на 53%, что выше показателя 2020 года. Дальнейшие планы предусматривают внедрение автоматизированной системы учета драгоценных металлов на базе программного обеспечения, и увеличение объема выпуска продукции.

В 2021 году Тау-Кен Самрук продолжил реализацию стратегических целей и задач, определенных Советом директоров в Стратегии развития на 2018–2028 годы.

В свою очередь, Совет директоров в рамках принимаемых управленческих решений прилагает максимальные усилия для достижения установленных показателей деятельности, концентрируя свое внимание на реализации ключевых проектов.

По проекту Алайгыр выполняются строительные-монтажные работы, с 2021 осу-

ществляется поставка технологического оборудования, ввод в эксплуатацию обогатительной фабрики ожидается в 2023 году.

По проекту Шалкия начаты горно-капитальные работы, заключен контракт с РМС-Инженером, производится разработка Базового инжиниринга технологического оборудования.

Несомненно, ключевым направлением Тау-Кен Самрук является привлечение международных инвесторов для последовательного развития горнорудного сектора. Компания продолжает сотрудничество с такими компаниями, как Фортескью, Discovery Ventures Kazakhstan Ltd., SH Minerals.

Тау-Кен Самрук постоянно и последовательно совершенствует систему корпоративного управления. Эффективное функционирование корпоративного управления — важная мера, необходимая для повышения устойчивости, эффективности деятельности и привлечения инвесторов. Так, в 2021 году проведена внешняя независимая оценка деятельности корпоративного управления по всем аспектам, по результатам рейтинг эффективности составляет «ВВ». Не останавливаясь на достигнутом, нами разработан и утвержден план мероприятий по дальнейшему совершенствованию системы корпоративного управления.

Следующий год является важным для компании в части завершения поставленных целей и задач, и Совет директоров примет все необходимые меры по повышению эффективности деятельности компании. От лица Совета директоров выражаю благодарность всем работникам, менеджменту компании, единственному акционеру и всем стейкхолдерам за проделанную работу по развитию компании.

— Председатель Совета директоров
АО «НГК «Тау-Кен Самрук»
Ернар Жанадил

ОБРАЩЕНИЕ ПРЕДСЕДАТЕЛЯ ПРАВЛЕНИЯ

(GRI 102-14)



Итемгенов Нурлан

и. о. Председателя Правления



Мы планомерно формируем высококачественный портфель активов и привлекаем стратегических партнеров для совместной реализации проектов

Уважаемые читатели!

Представляем вашему вниманию консолидированный годовой отчет АО «НГК «Тау-Кен Самрук» за 2021 год.

Несмотря на сложности для Компании в 2021 году, мы продолжаем реализовать намеченные стратегические цели и задачи, поставленные Единственным акционером и Советом директоров.

В условиях распространения коронавирусной инфекции нам удалось обеспечить бесперебойную деятельность. В целях минимизации заболеваемости значительная часть работников была переведена на дистанционную форму работы. Все виды социальной поддержки были обеспечены в полной мере.

В соответствии с утвержденной стратегией развития мы планомерно формируем высококачественный портфель активов и привлекаем стратегических партнеров для совместной реализации проектов.

ТОО «Тау-Кен Алтын» перевыполнил плановые показатели 2021 года по производству и реализации аффинированного золота. Завод в ближайшие 5 лет планирует производить 50 и более тонн золота. Высокое качество выпускаемой продукции и оказываемых услуг подтверждено сертификатом «GOLD» от LBMA.

Проводится активная работа по развитию добычных проектов. По месторождению Шалкия заключены договоры на строительно-монтажные работы по руднику, на инжиниринг оборудования, и привлечен РМС-инженер. По проекту Алайгыр проведена оценка запасов по международным стандартам, завершено строительство объектов инфраструктуры, начата поставка технологического оборудования.

Компания также продолжает реализацию вольфрамовых проектов Северный Катпар и Верхнее Кайрактинское в Карагандинской области. Мы завершили разработку предварительного технико-экономического обоснования по месторождению Север-

ный Катпар. Советом директоров одобрен переход на следующий этап реализации проекта, предусматривающий разработку технико-экономического обоснования. Завершены геологоразведочные работы по месторождению Верхнее Кайрактинское. Начало добычи и производства вольфрама окажет положительный эффект на развитие отечественной вольфрамовой отрасли.

Компания также реализует ряд геологоразведочных проектов самостоятельно и совместно со стратегическими партнерами. Начаты работы в Актюбинской области, где мы видим перспективу открытия медных месторождений.



Бизнес-модель Компании предполагает развитие новых проектов совместно с партнерами. Мы продолжаем успешное сотрудничество с нашими стратегическими партнерами и намерены дальше привлекать иностранных партнеров на взаимовыгодных условиях.

Выражаю благодарность Единственному акционеру, Совету директоров и всем коллегам за высокий уровень профессионализма и достигнутые результаты.

— И.о. Председателя Правления
АО «НГК «Тау-Кен Самрук»
Нурлан Итемгенов

О КОМПАНИИ

(GRI 102-1, 102-2, 102-5, 102-6, 102-7, 102-13)

Акционерное общество «Национальная горнорудная компания «Тау-Кен Самрук» создано 15 января 2009 года в соответствии с постановлением Правительства Республики Казахстан. Единственным акционером Компании является АО «Самрук-Қазына».

ОСНОВНЫЕ ЗАДАЧИ:

- // обеспечение эффективной деятельности по недропользованию в области разведки, разработки, добычи, переработки и реализации твердых полезных ископаемых;
- // эффективное управление передаваемыми Компанией пакетами акций предприятий горно-металлургической отрасли;
- // разработка и внедрение новых наукоемких и эффективных технологий в горно-металлургической промышленности;
- // воспроизводство минерально-сырьевой базы республики.

ОСНОВНЫЕ ЦЕЛИ:

- // получение чистого дохода;
- // обеспечение роста рыночной стоимости активов компании;
- // привлечение инвестиций в горнометаллургическую область;
- // реализация коммерческих интересов государства при разработке и освоении месторождений твердых полезных ископаемых, переработке техногенных минеральных образований;
- // реализация стратегических интересов государства при развитии минерально-сырьевого комплекса, в том числе обеспечение стратегических запасов в оптимальном количестве по основным видам полезных ископаемых.

На 31 декабря 2021 года:

₸ 789,6 МЛРД

АКТИВЫ

₸ 71,8 МЛРД

ЧИСТАЯ ПРИБЫЛЬ

.....

ЧИСЛЕННОСТЬ ШТАТА

75 ЧЕЛОВЕК

в Корпоративном центре АО «НГК «Тау-Кен Самрук»

842 ЧЕЛОВЕКА

в Дочерних организациях



БИЗНЕС-МОДЕЛЬ

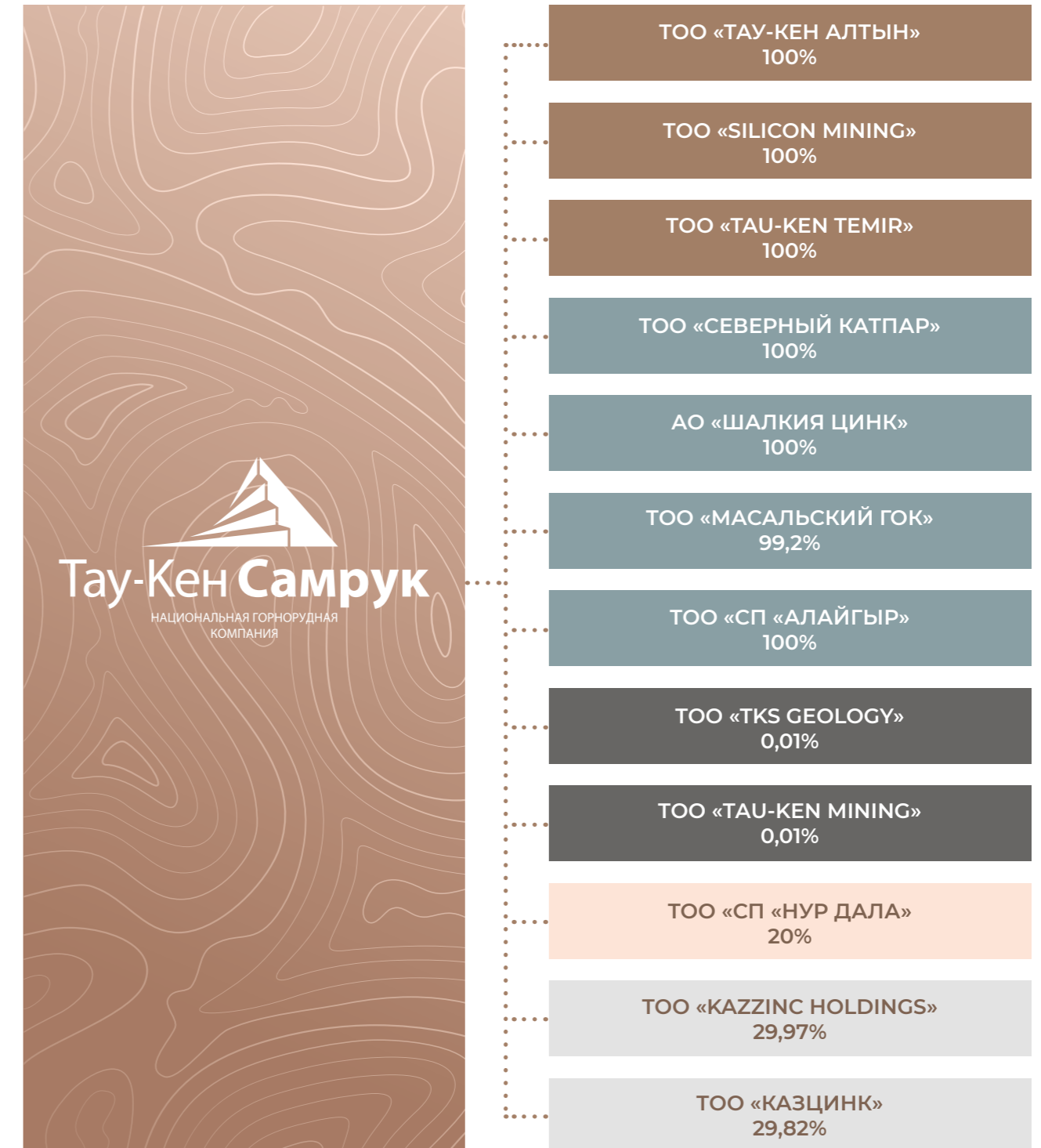
(GRI 102-9)



Привлечение партнеров возможно на любом этапе в зависимости от необходимости финансовых ресурсов, снижения рисков, привлечения внешней экспертизы



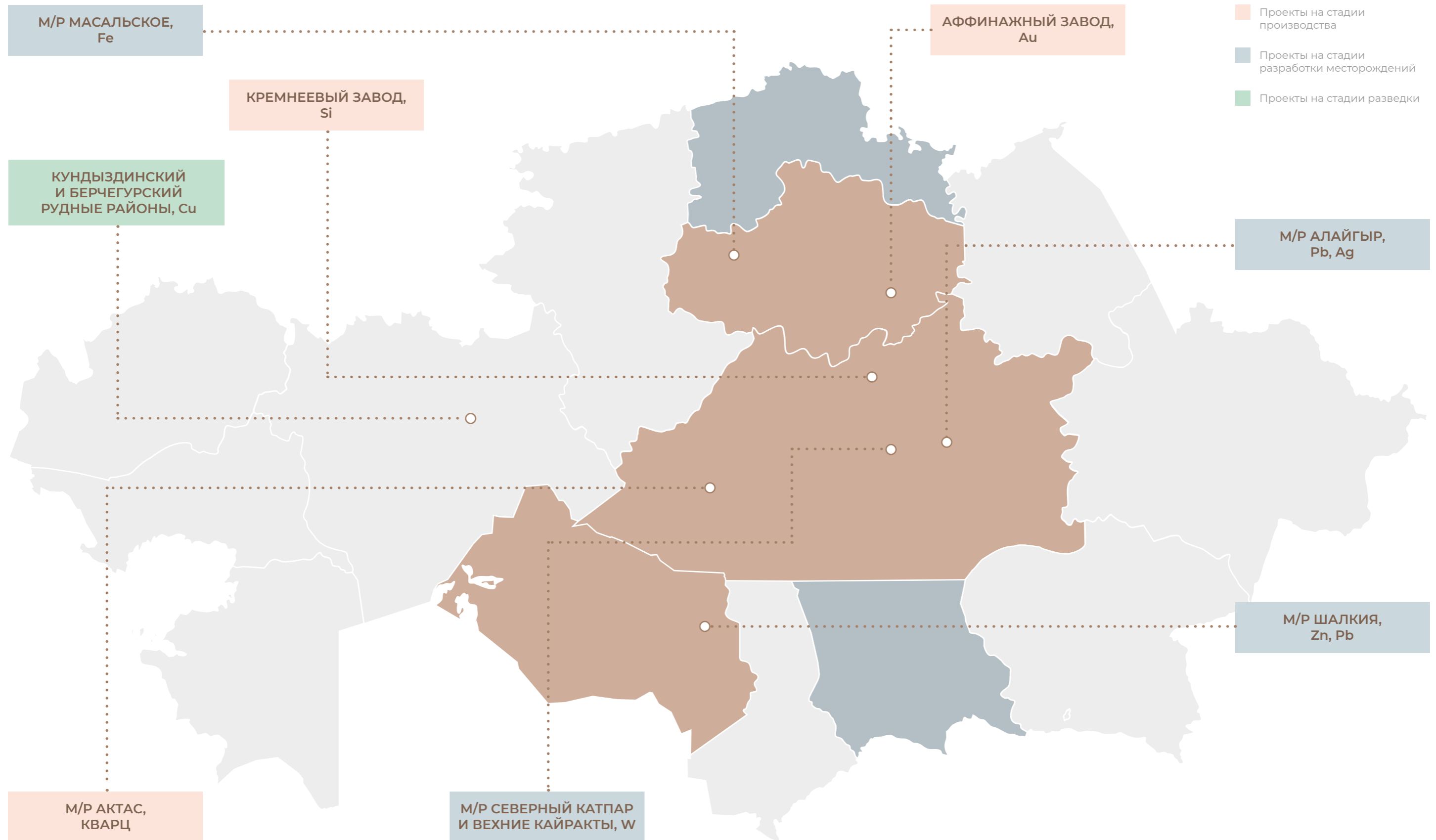
СТРУКТУРА АКТИВОВ



- Операционные активы
- Геологоразведочные проекты
- Совместное предприятие со стратегическим партнером SH Minerals
- Добычные проекты
- Управляющая компания ТОО «КАЗЦИНК»

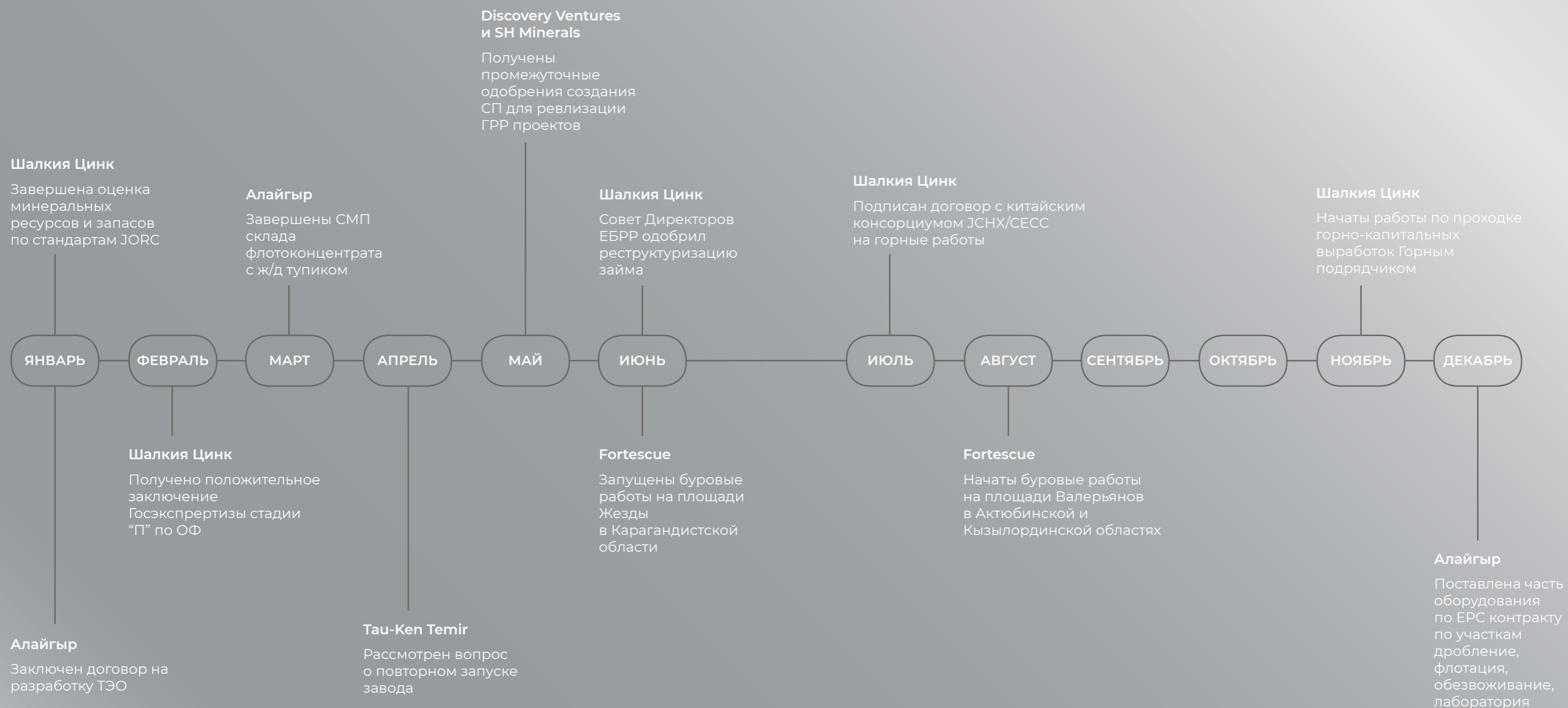
ГЕОГРАФИЯ ДЕЯТЕЛЬНОСТИ

(GRI 102-4)



КЛЮЧЕВЫЕ СОБЫТИЯ

2021



СТРАТЕГИЧЕСКИЙ ОТЧЕТ



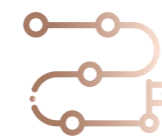
МИССИЯ:

Содействие развитию отдельных секторов горно-металлургической отрасли Республики Казахстан путем реализации проектов совместно со стратегическими инвесторами.



ВИДЕНИЕ:

Компания с диверсифицированным портфелем активов, надежный стратегический партнер для широкого круга инвесторов в горно-металлургическую отрасль Республики Казахстан, обладающая ресурсами и приверженная лучшим стандартам при реализации инвестиционных проектов.



СТРАТЕГИЧЕСКИЕ ЦЕЛИ:



Сформировать высококачественный портфель активов — стратегические инициативы:

01

Своевременное завершение строительства и достижение проектных параметров по ключевым инвестиционным проектам

02

Поиск, оценка и реализация новых проектов ГРП и в рамках юниорской программы

03

Выход из неключевых инвестиционных проектов с низкой инвестиционной привлекательностью



Привлечь стратегических партнеров для реализации инвестиционных проектов — стратегические инициативы:

04

Повышение операционной эффективности активов

05

Повышение инвестиционной эффективности

06

Программа цифровизации

07

Создание гибких условий для инвесторов на основе равноправия и взаимной выгоды

08

Повышение уровня корпоративного управления

09

Развитие человеческого капитала

10

Инициативы устойчивого развития



РЕАЛИЗАЦИЯ СТРАТЕГИИ

В октябре 2020 года решением Совета директоров АО «НГК «Тау-Кен Самрук» утверждена Дорожная карта по реализации Стратегии.

В Дорожную карту по реализации Стратегии включены проекты и мероприятия ключевых показателей деятельности.

Также Советом Директоров рассмотрен и одобрен отчет по реализации стратегии согласно дорожной карты. В сентябре 2021 года проведен таунхолл с участием членов Совета директоров, Главных директоров по функциональным направлениям АО «НГК «Тау-Кен Самрук» и Первых руководителей Дочерних предприятий, целью мероприятия являлось подведение промежуточных итогов по функциональным направлениям деятельности за первое полугодие 2021 г.

В рамках активной дискуссии были обсуждены следующие вопросы: проект обновленной стратегии, новые направления развития корпоративной культуры, развития комплаенс культуры, системы управления рисками и внутреннего контроля, цифровой трансформации и индикаторы достижения углеродной нейтральности.

Компания продолжает фокусировать свое внимание на создании ценности для всех заинтересованных сторон в долгосрочной перспективе в соответствии с утвержденной стратегией развития. Так Компания намерена осуществлять свою деятельность по 4 стратегическим направлениям развития. Более подробно планы на 2022 год представлены в разделе «Обзор деятельности активов».

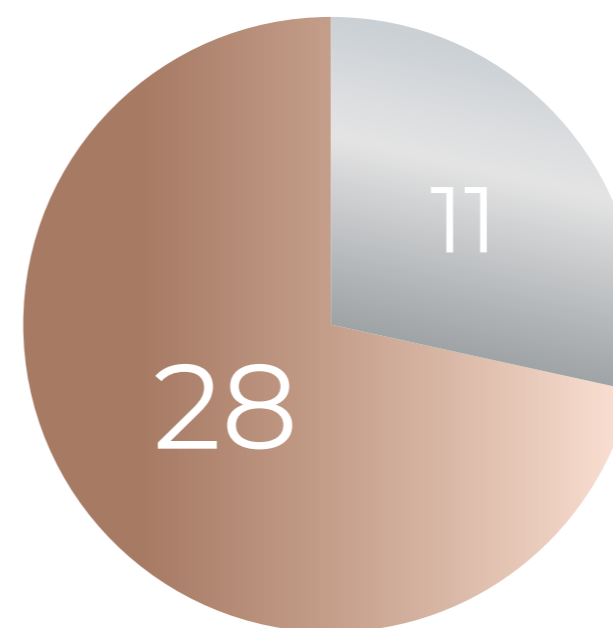
СТРАТЕГИЧЕСКИЕ НАПРАВЛЕНИЯ

<p>01 Повышение эффективности Тау-Кен Алтын</p>	<p>02 Поиск новых проектов ГРП по приоритетным ТПИ</p>
<p>03 Ввод в эксплуатацию проектов «Шалкия» и «Алайгыр»</p>	<p>04 Активное сотрудничество с Glencore, Fortescue</p>

ИСПОЛНЕНИЕ СТРАТЕГИЧЕСКИХ КЛЮЧЕВЫХ ПОКАЗАТЕЛЕЙ ДЕЯТЕЛЬНОСТИ

КПД	План	Факт	Статус	Комментарии
Стоимость чистых активов (NAV), млрд тенге	781,1	913,2	✓	В связи со снижением уровня обязательств по причине перенесенных сроков реструктуризации займа с ЕБРР; снижением вклада в Уставный капитал Общества от ЕА за счет дивидендов от ТОО «Казцинк»; увеличением дивидендов в пользу АО «Самрук-Казына»
Отклонение от планового бюджета по инвестиционным проектам, %	0	(54)%	✗	По причине сдвига в графиках реализации проектов Шалкия и Алайгыр.
Чистый доход, млрд тенге	36,6	71,9	✓	По причине увеличения долевого дохода от ТОО «Казцинк»; восстановления резервов по обесценению активов; роста объема реализации серебра; снижения ОАР
Привлечение инвестиций от стратегических партнеров, млрд тенге	15,6	3,0	✗	Не исполнено в части вывода ТОО «Tau-Ken Temir» и ТОО «Silicon Mining» из структуры.
Операционная прибыль, млрд тенге	0,4	7,5	✓	В связи с увеличением объема производства и цены
Рентабельность задействованного капитала, %	5,5	10,1	✓	В связи с ростом чистой прибыли Общества, в основном за счет увеличения долевого дохода от Казцинк; снижением неоперационных расходов и снижением фактического поступления по внешнему займу.
Рейтинг корпоративного управления	-	BB	✓	По итогам независимой оценки рейтинг на уровне BB.

ИСПОЛНЕНИЕ СТРАТЕГИЧЕСКИХ ЦЕЛЕЙ



Степень исполнения дорожной карты составляет

78%

ЦЕЛИ:

- Формирование высококачественного портфеля активов
- Привлечение партнеров

ОБЗОР ДЕЯТЕЛЬНОСТИ АКТИВОВ

(GRI 102-6, 102-10)

МЕТАЛЛУРГИЯ

АФФИНАЖНЫЙ ЗАВОД ТОО «ТАУ-КЕН АЛТЫН»

Производственные показатели:

Наименование	Ед. изм.	2020 факт	2021 план	2021 факт	Откл-е, % план/факт	Откл-е, % факт2021/факт2020
Объемы производства						
Аффинированное золото	тонн	33,5	50,0	51,1	2%	53%
Аффинированное серебро	тонн	9,0	6,9	6,4	-1%	-29%
Объемы реализации						
Аффинированное золото	тонн	33,1	50,0	52,4	5%	58%
Аффинированное серебро	тонн	0,5	6,9	14,9	116%	2 880%

ЗОЛОТО

Произведено

51,1
ТОННА

что на 2% выше плана и на 53% выше показателя 2020 года

Рост обусловлен увеличением объема переработки по договору толлинга, заключенного с Национальным Банком Республики Казахстан

СЕРЕБРО

Произведено

6,4
ТОННЫ

что на 1% ниже плана и на 29% ниже показателя 2020 года

Снижение обусловлено сокращением объемов поставок серебра

Отгружено

14,9
ТОНН

что на 116% выше плана и на 2880% выше показателя 2020 года

Увеличение обусловлено реализацией 13,6 тонн аффинированного серебра в адрес ТОО «Казцинк»

ТЕКУЩИЙ СТАТУС И КРАТКОЕ ИЗЛОЖЕНИЕ ПЛАНИРУЕМЫХ МЕРОПРИЯТИЙ.

В 2021 году ТОО «Тау-Кен Алтын» успешно выполнило все мероприятия, требуемые к выполнению в рамках прохождения проактивного мониторинга и, в очередной раз подтвердил высокое качество выпускаемой продукции и оказываемых услуг, получив сертификат «GOLD» от LBMA.



С начала 2022 года в ТОО «Тау-Кен Алтын» планируется внедрение автоматизированной системы учета драгоценных металлов на базе программного обеспечения АИС Диспетчер Производственной программы, также на 2022 год предусмотрено производство 50 тонн аффинированного золота.

В 2022 году планируется завершить все этапы НИОКР по разработке технологии переработки отходов аффинажного производства ТОО «Тау-Кен Алтын».



ДОБЫЧА

ПРОЕКТ

Промышленная разработка месторождения полиметаллических руд Шалкия со строительством обогатительной фабрики



Оператор проекта:

АО «ШалкияЦинк ЛТД»

Стадия проекта:

Реализация

Проектная мощность:

4 млн тонн руды в год

Готовая продукция:

246 тыс. тонн цинкового концентрата и 65 тыс. тонн свинцового концентрата в год

Фактическая численность персонала:

275 человека

Срок эксплуатации рудника:

29 лет

СПРАВОЧНАЯ ИНФОРМАЦИЯ

Месторождение содержит 104 млн. тонн руды со средним содержанием цинка 3,31 % (3,444 млн. тонн) и свинца 0,90 % (0,935 млн. тонн). Проект предполагает расширение имеющегося рудника и строительство обогатительной фабрики для получения концентратов цинка и свинца. Для переработки свинцово-цинковых сульфидных руд будет использоваться схема селективной флотации.

ИТОГИ ДЕЯТЕЛЬНОСТИ В 2021 ГОДУ

- **В феврале 2021 года** получено положительное заключение госэкспертизы проектно-сметной документации стадии «П» на обогатительную фабрику.
- **В июле 2021 года** подписан контракт с Горным подрядчиком. В ноябре 2021 года начаты горно-капитальные работы.
- **В августе 2021 года** аключен контракт с РМС-Инженером по управлению Проектом.
- **В октябре 2021 года** заключен контракт на Инжиниринг, поставку и шеф-монтаж технологического оборудования. Компанией производится разработка Базового инжиниринга технологического оборудования.
- **В декабре 2021 года** в ЕБРР передана на согласование документация 2-х тендеров: строительно-монтажные работы обогатительной фабрики и хвостового хозяйства.

ПЛАНЫ НА 2022 ГОД

- Строительство подземного рудника согласно графику.
- Выдача документации по базовому инжинирингу.
- Заключение контрактов на поставку технологического оборудования.
- Заключение контрактов по строительству обогатительной фабрики, хвостового хозяйства и объектов поверхности и начало строительно-монтажных работ.



ПРОЕКТ

Добыча и переработка
полиметаллических руд
месторождения Алайгыр
в Карагандинской области



Оператор проекта:
ТОО «СП «Алайгыр»

Стадия проекта:
Реализация

Проектная мощность:
900 тыс. тонн руды в год

Готовая продукция:
65 тыс. тонн свинца и 15,6 тонн
серебра в концентрате в год

Фактическая численность персонала:
51 человек

Срок эксплуатации рудника:
23 года

СПРАВОЧНАЯ ИНФОРМАЦИЯ

Балансовые запасы свинца месторождения Алайгыр, утвержденные Государственной комиссией по запасам Республики Казахстан, составляют 18,5 млн тонн руды (1 млн тонн металла), среднее содержание свинца 5,69%. В рамках проекта планируется строительство горно-обогатительного комбината мощностью по руде до 900 тыс. тонн в год.

Месторождение Алайгыр находится в Карагандинской области, на границе Каркаралинского и Шетского районов, в 130 км к юго-востоку от города Караганды. В 60 км на юго-запад расположен административный центр Шетского района — пос. Аксу-Аюлы.

ИТОГИ ДЕЯТЕЛЬНОСТИ В 2021 ГОДУ

- В рамках EPC Контракта проведена корректировка Технологического регламента с целью повышения коэффициента извлечения.
- Получено положительное заключение госэкспертизы ПСД на хвостохранилище и начаты строительные-монтажные работы: снятие и вывоз ПРС, отсыпка пионерной дамбы, укладка геомембраны.
- Разработан ОВОС, пройдены общественные слушания в рамках экологической госэкспертизы проектно-сметной документации ОФ.
- Начата поставка технологического оборудования.
- Проведена оценка минеральных ресурсов по стандартам Кодекса JORC-2012.

- Завершено строительство склада хранения флотоконцентрата с ЖД тупиком, производственно-административного здания в составе которого производственная столовая, офисные помещения, ремонтный цех, пит-стоп, склады ТМЦ, пожарное депо.
- Завершены работы по бурению эксплуатационных водозаборных скважин.
- Завершено строительство подъездной автодороги к складу флотоконцентрата.
- Завершена разработка «Feasibility Study», включающего оценку запасов месторождения Алайгыр» по стандартам Кодекса JORC-2012;

ПЛАНЫ НА 2022 ГОД

- Получение положительного заключения госэкспертизы проектно-сметной документации обогатительной фабрики (стадия «П»).
- Согласно условиям EPC контракта выполнение строительно-монтажных работ и поставка технологического оборудования.
- Завершение строительно-монтажных работ по вахтовому поселку, объектам промышленной площадки (склад ГСМ, водовод, внутриплощадочные инженерные сети).



ПРОЕКТ

Строительство горно-металлургического комплекса на базе железорудного месторождения Масальское в Акмолинской области

Оператор проекта:
ТОО «Масальский горно-обогатительный комбинат»

Стадия проекта:
Определение

Проектная мощность:
11 млн тонн руды в год

Готовая продукция:
сортовый и горячекатанный стальной прокат

Срок эксплуатации рудника:
67 лет



СПРАВОЧНАЯ ИНФОРМАЦИЯ

Запасы месторождения были оценены как по классификации JORC, так и по классификации Государственной комиссии по запасам Республики Казахстан. Суммарные эксплуатационные запасы руды по категориям С1 и С2 (поставленные на государственный баланс) составляют 729 млн. 156 тыс. тонн со средним содержанием железа 15,82%.

ИТОГИ ДЕЯТЕЛЬНОСТИ В 2021 ГОДУ

- В целях реализации проекта «Добыча железных руд на месторождении Масальское в Акмолинской области» предусмотрено привлечение стратегического инвестора для совместной реализации проекта.
- Продолжается активный поиск инвестора/покупателя.
- Проведена работа с НИИ по поиску новых технологий.



ПРОЕКТЫ НА ЭТАПЕ ПРОЕКТИРОВАНИЯ

ПРОЕКТ

Совместная разработка вольфрам-молибденовых руд месторождений Северный Катпар и Верхнее Кайрактинское в Карагандинской области» и «Разработка вольфрамового месторождения Северный Катпар в Карагандинской области

Оператор проекта:

ТОО «Северный Катпар»

Стадия проекта:

Реализация

Проектная мощность:

— Месторождение Северный Катпар: добыча 3,0 млн тонн руды в год.
Месторождение Верхнее Кайрактинское: добыча 7,0 млн тонн руды в год

Готовая продукция:

10 тыс. тонн паравольфрамата аммония; 0,5 тыс. тонн молибдена, 1,5 тыс. тонн висмута и 2,6 тыс. тонн меди в концентратах ежегодно

Фактическая численность персонала:

13 человек

Срок эксплуатации рудника:

Месторождение Северный Катпар — 20 лет, Месторождение Верхнее Кайрактинское — 30 лет

СПРАВОЧНАЯ ИНФОРМАЦИЯ

Балансовые запасы первичных руд по месторождению Северный Катпар в контуре карьера составляют: по кат. C1 +C2 — 47,8 млн. тонн; WO₃ — 110,3 тыс. тонн (WO₃ — 0,231%), Mo — 18,2 тыс. тонн (Mo — 0,038%), Bi — 9,9 тыс. тонн (Bi — 0,021%, Cu — 71,6 тыс. тонн (Cu — 0,15%).

Месторождение Верхнее Кайрактинское, согласно данным ГКЗ, содержит 850,5 млн тонн руды по кат A+B+C1, со средним содержанием трехоксида вольфрама 0,148%, (1 261 тыс. тонн), молибдена 0,005% (43,1 тыс. тонн).

ИТОГИ ДЕЯТЕЛЬНОСТИ В 2021 ГОДУ

ТОО «Северный Катпар» выполняет научно-исследовательские, предпроектные работы и доразведку месторождений Северный Катпар и Верхнее Кайрактинское. Целью Проекта является строительство горно-обогатительных комбинатов на месторождениях с единым металлургическим производством.

По месторождению Северный Катпар:

- Завершен комплекс инженерных изысканий и геологоразведочных работ.
- Разработан Технологический регламент на проектирование обогатительной фабрики.
- Разработан отчет по минеральным ресурсам в соответствии с требованиями кодекса JORC.
- Завершена разработка ТЭО промышленных кондиций и отчета с подсчетом запасов.
- Выполнены инженерные изыскания.
- Разработаны и утверждены в компетентных органах План горных работ и План ликвидации.
- Завершены работы по переоценке балансовых запасов подземных вод в рамках гидрогеологических исследований.
- Завершены работы по определению геомеханических обоснований параметров управления горным массивом.
- Завершена разработка предварительного технико-экономического обоснования инвестиций строительства рудника (Pre-Feasibility Study).
- Завершена разработка Плана горных работ и Плана ликвидации.
- Советом директоров АО «НГК «Тау-Кен Самрук» одобрен переход на этап «Выбор», включающий проведение предпроектных работ и проектирования (в т.ч. разработка ТЭО) по проекту в период с 2022 по 2023 годы

По месторождению Верхнее Кайрактинское:

- Завершен комплекс геологоразведочных работ.
- Разработан отчет по минеральным ресурсам в соответствии с требованиями кодекса JORC.
- Выполнены научно-исследовательские работы (НИР) по рентгенорадиометрическому, рентгенолюминесцентному и рентгеноабсорбционному методам преобогащения руды.
- Выполнена переоценка запасов Машуранского месторождения подземных вод.
- Завершены работы по гидрогеологическим исследованиям.
- Завершены работы по технологическим испытаниям в части предварительного обогащения и флотации.
- Выполнены научно-исследовательские работы по кучному выщелачиванию бедных руд и промпродуктов предварительного обогащения.

- Завершена разработка отчетов ТЭО промышленных кондиции с подсчетом запасов.
- Завершена разработка Плана разведки, внесены изменения в Контракт в части продления срока разведки до мая 2023 года.
- Начата научно-исследовательская работа «Разработка современной технологии обогащения вольфраммолибденовой руды месторождения Верхнее Кайрактинское.

ПЛАНЫ НА 2022 ГОД

По месторождению Северный Катпар:

- Выполнение работ по разработке ТЭО инвестиции строительства ГОКа на месторождении Северный Катпар (Feasibility Study).
- Внесение изменений в Контракт в части переноса начала добычных работ на 2025 год.

По месторождению Верхнее Кайрактинское:

- Завершение научно-исследовательских работ «Разработка современной технологии обогащения вольфраммолибденовой руды месторождения Верхнее Кайрактинское.
- Проведение лабораторных и полупромышленных испытаний технологии предварительного обогащения, флотации, получения ПВА. Разработка технологического регламента для проектирования».
- Завершение работ по определению геомеханических обоснований параметров управления горным массивом при отработке месторождения.
- Разработка отчета Feasibility Study с подсчетом рудных запасов в соответствии с кодексом JORC и KAZRC.



ГЕОЛОГОРАЗВЕДКА

ПРОЕКТ

Поиск меди и попутных компонентов на перспективных Кундыздинском и Берчогурском рудных районах в Актюбинской области



Проект предусматривает проведение геологоразведочных работ за счет собственных средств АО «НГК «Тау-Кен Самрук» до стадии завершения технико-экономического обоснования. Реализация последующих стадий рассматривается совместно со стратегическим партнером.

ОБОСНОВАНИЕ ДЛЯ РЕАЛИЗАЦИИ ПРОЕКТА

Инвестиционный проект по поиску меди и попутных компонентов на площади Западных Мугоджар, на перспективных Кундыздинском и Берчогурском рудных районах, соответствует приоритетным видам деятельности АО «НГК «Тау-Кен Самрук», согласно утвержденной Стратегии развития компании.

Одной из стратегических инициатив является формирование высококачественного портфеля активов. Достижение этой цели позволит повысить инвестиционную привлекательность и доходность активов АО «НГК «Тау-Кен Самрук», оптимизировать и сконцентрировать ресурсы на стратегически важных направлениях развития. Инвестиционные решения АО «НГК «Тау-Кен Самрук» будут основываться на принципах коммерческой целесообразности, долгосрочных интересов, возвратности капитала, максимизации доходности и рентабельности инвестиций в долгосрочной перспективе.

ЦЕЛЬ

Основная цель Проекта — организация и проведение комплекса геологоразведочных работ на перспективных Кундыздинском и Берчогурском рудных районах.

В результате реализации Проекта планируется провести оценку минеральных ресурсов и резервов в соответствии с кодексом JORC (2012) и поставить промышленные запасы меди. По результатам геологоразведочных работ и технологическим исследованиям будет сделан анализ инвестиционных возможностей, после чего будет определена технико-экономическая обоснованность дальнейшего развития Проекта.

ПЕРИОД РЕАЛИЗАЦИИ

- Общий период реализации составляет — 18 лет:
- Проведение геологоразведочных работ — 6 лет (2020–2025 гг.):
 - Поисковые работы (2020–2022 гг.)
 - Оценочная стадия и постановка запасов на баланс (2023–2025 г.)
- Реализация последующих стадий, Строительство — 2 года (2025–2027 гг.)
- Добыча и обогащение — 10 лет (2028–2037 гг.).

ПРОДУКЦИЯ ПРОЕКТА

Товарной продукцией по Проекту является медный концентрат со средним содержанием меди 18%.

ОСНОВНЫЕ МЕРОПРИЯТИЯ В РАМКАХ ПРОЕКТА

На первом этапе планируется проведение геологоразведочных работ, включая 2 стадии — поиск и оценку.

По результатам 1-й стадии геологоразведочных работ будет подготовлен итоговый отчет.

На 2-й стадии геологоразведки будут проведены работы по основному бурению на выявленных перспективных рудных районах, лабораторные исследования и полупромышленные/промышленные испытания по руде, планируется разработка технологического регламента, подсчет и постановка запасов на баланс, составление отчета по минеральным ресурсам и резервам в соответствии с кодексом JORC (2012), проведение предварительного ТЭО по Проекту.

Решение о дальнейшей реализации Проекта будет принято в случае подтверждения ожидаемых показателей.



СОВМЕСТНАЯ ДЕЯТЕЛЬНОСТЬ С ИНВЕСТОРАМИ

Фортескью



ТОО «Казахстан Фортескью» (далее — Фортескью) является дочерней компанией публичной компании Fortescue Metals Group Ltd. (далее — Fortescue, ASX: FMG). Fortescue — мировой лидер в железорудной промышленности, ориентированный на обеспечение высокой культуры производства и инновации. Компания получила признание отрасли за развитие инфраструктуры мирового класса и реализацию горнорудных активов в Пилбаре, Западная Австралия.

Инновации в области геологоразведки, переработки руды и проектировании заводов являются ключевым компонентом стратегии Fortescue по созданию оптимальной и эффективной цепочки поставки продукции с рудника до конечного потребителя. Компания рассматривает возможности проведения геологоразведки и разработку месторождений в Австралии и Южной Америке, включая Эквадор, Колумбию и Аргентину.

Fortescue ценит свои взаимоотношения со всеми участниками процесса, используя конструктивный подход в управлении и создавая новые возможности для местного населения, содействуя развитию региональных сообществ и защищая окружающую среду.

Сотрудничество Тау-Кен Самрук и Фортескью начато в 2020 году для реализации геологоразведочных работ в рамках консорциума на 48-и лицензиях на территории четырех областей.

В 2021 году продолжены масштабные поисковые работы на общей площади 13,1 тыс. км² в Карагандинской, Актюбинской и Кызылординской областях. Включая проведение крупномасштабной аэрогеофизической съемки и бурения.

Сотрудничество с Фортескью вносит важный вклад в развитие сельских округов Карагандинской, Актюбинской и Кызылординской областей, арендные платежи по проекту напрямую оплачиваются в районные акиматы. Для проекта привлекаются казахстанские поставщики работ и услуг. Фортескью способствует развитию профессии геолог в Казахстане, так Фортескью реализована программа стажировок для студентов Университета им. К. Сатпаева.

Discovery



ЧК «Discovery Ventures Kazakhstan Ltd.» (далее — Discovery) — казахстанская юниорская компания, стопроцентная дочерняя компания Британской «East Star Resources Plc.», компании, занимающейся геологоразведкой и добычей полезных ископаемых, акций которой котируются на Лондонской фондовой бирже.

В рамках геологоразведочного проекта совместно с Discovery в 2021 году велась работа на 4-х лицензиях на территории трёх областей на общей площади порядка 1,2 тыс. км².

За 2021 год в части геологоразведки были достигнуты следующие результаты:

- На участке **Дальний**:
 - проведена аэромагнитная разведка и получены данные по площади в 481 км²;
 - получены дополнительные исторические данные для изучения. Историческое содержание золота в 7 пробах от 2,10 до 7 г/т.
- На участке **Апминтас**:
 - проведена аэромагнитная разведка и получены данные по площади в 380 км²;
 - пробурено 3127 метров по 12 объектам в рамках лицензии (RC-бурение). Содержание золота на участке Новое 4,51 г/т.
- На участках **Ново-1** и **Ново-2**:
 - ведется сбор исторических данных для изучения;
 - ведется анализ имеющихся данных для планирования полевых работ.

07 октября 2021 года между Тау-Кен Самрук и Discovery подписаны Соглашения о совместном предприятии. В 2022 году планируется создание двух совместных предприятий на площадке Международного финансового центра «Астана» с разделением долей участия по паритету 80%–20% в пользу Discovery и Тау-Кен Самрук соответственно. После образования совместных предприятий планируется передача имеющихся 4-х лицензий в пользу СП.

После передачи лицензий в пользу СП и с началом полевого сезона планируется продолжить геологоразведочные работы по поиску полиметаллических месторождений до 2025 г.


SH Minerals



В рамках геологоразведочного проекта на одной лицензии общей площадью в 41,54 км² в Туркестанской области в рамках сотрудничества Тау-Кен Самрук с казахстанской юниорской компанией ТОО «SH Minerals» (далее — SH) 28 июля 2021 года было создано совместное предприятие «СП Нур Дала» с разделением долей участия по паритету 80%–20% в пользу SH и Тау-Кен Самрук соответственно. 09 сентября 2021 года лицензия была передана в пользу СП.

В 2021 году по проекту проводилось активная геологоразведочных работ, включая керновое бурение и отбор проб для дальнейшего лабораторного анализа.

В 2022 году планируется продолжить геологоразведочные работы.



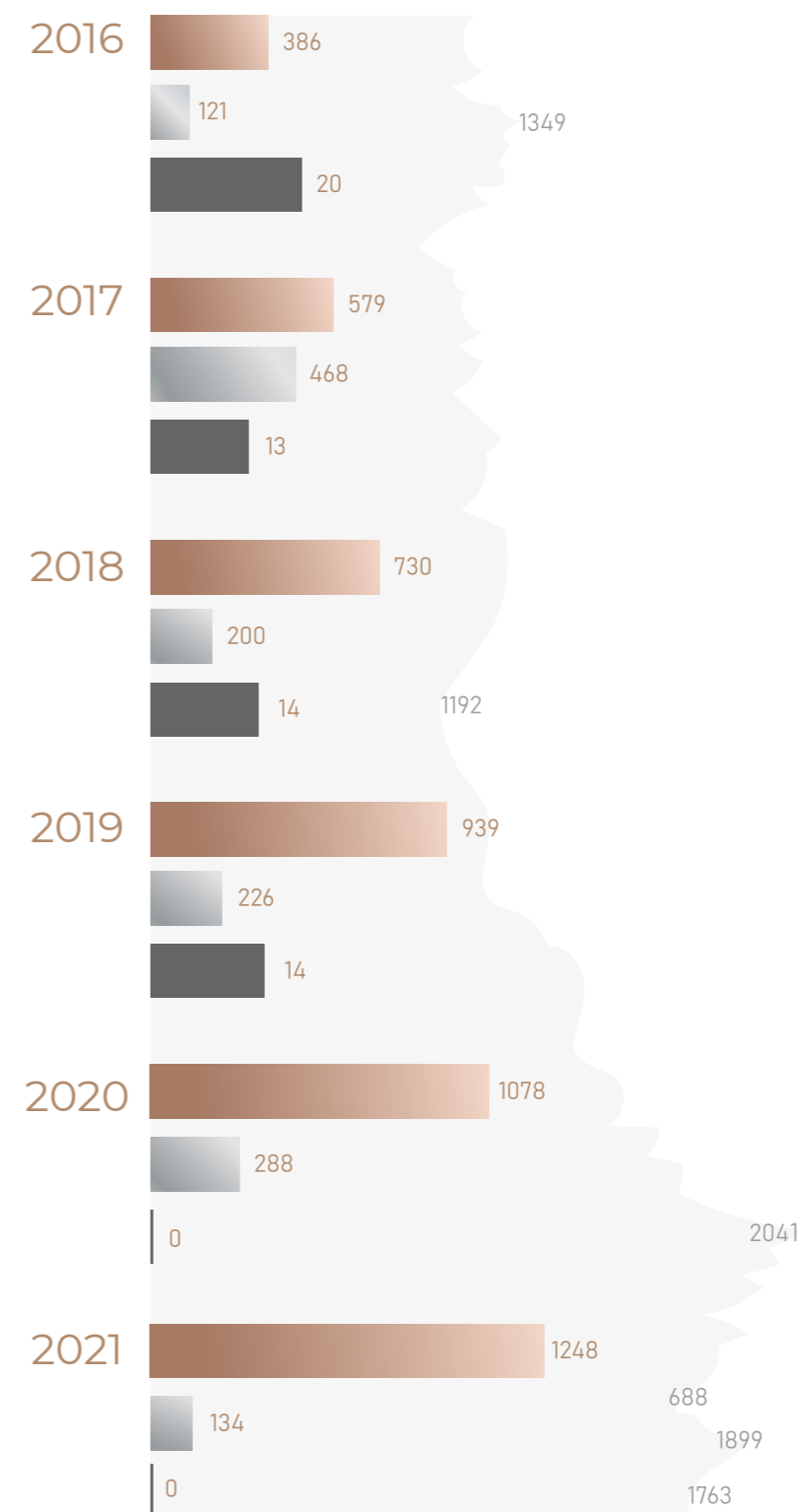
ОТЧЕТ О ФИНАНСОВО- ХОЗЯЙСТВЕННОЙ ДЕЯТЕЛЬНОСТИ

ОСНОВНЫЕ ПОКАЗАТЕЛИ ДЕЯТЕЛЬНОСТИ ЗА 12 МЕСЯЦЕВ 2021 ГОДА

	План	Факт	Процент прироста	Степень исполнения плана
Производство золота тыс. унций	1 608	1 641	52%	2%
Производство серебра тыс. унций	0	134	~5506%	0%
Выручка млрд тенге	713	724	13%	2%
ЕВИТДА млрд тенге	37	65	20%	78%
CAPEX млн тенге	30 654	14 753	37%	52%
Займы млн тенге	50 002	21 201	~1328%	63%

*Ф — факт и процент прироста по отношению к аналогичному периоду прошлого года, П — планы степень выполнения плана

ПРОИЗВОДСТВЕННЫЕ РЕЗУЛЬТАТЫ



■ Золото, тыс. унций ■ Кремний, тыс. унций
■ Серебро, тыс. унций ■ Золото, \$ за унцию (рыночная цена)

01

Производство аффинажного золота включает в себя переработку покупного (920 тыс. унций) и давальческого (721 тыс. унций) сырья.

02

Увеличение производства золота за 12 мес. 2021 года связано ростом объема аффинированного золота.

03

Производство серебра является попутной деятельностью.

04

Производство металлургического кремния было приостановлено в 4 квартале 2019 года из-за снижения котировок на кремний

ФИНАНСОВЫЕ ПОКАЗАТЕЛИ

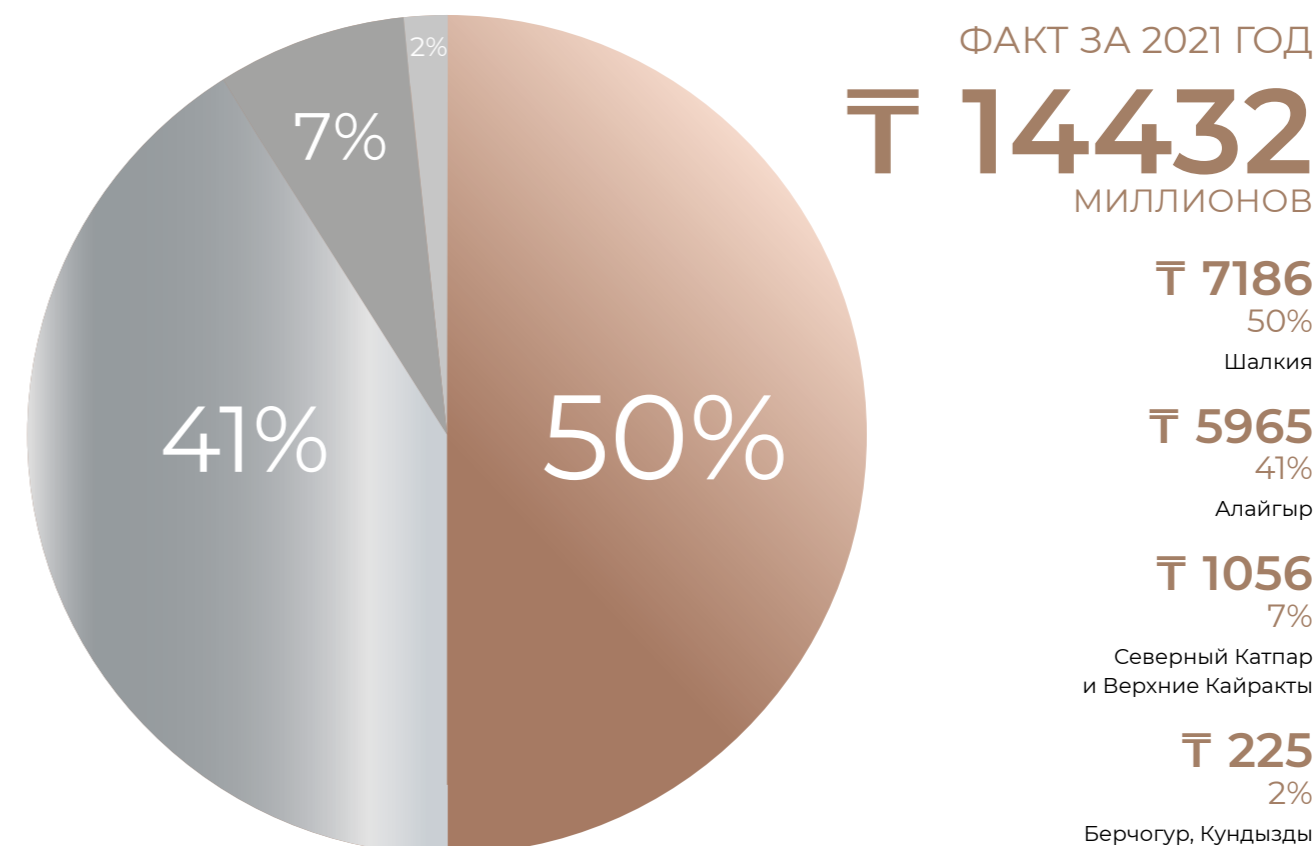
Млн тенге	№	9М 2020	9М 2021	Изм.	12М 2021
Выручка	[1] [2]	454812	521317	15%	724218
Себестоимость	[3]	444999	520945	17%	723052
Валовая прибыль	[4]	9813	372	-96%	1165
Рентабельность по Валовой прибыли		2,2%	0,1%	-97%	0,2%
ЕБИТДА		55868	44962	-20%	65399
Рентабельность по ЕБИТДА		12%	9%	-30%	9%
Чистая прибыль	[5]	55496	48266	-13%	71853
Рентабельность по Чистой прибыли		12%	9%	-24%	10%
Чистый денежный поток от операций	[6]	894	12429	1290%	9987
Капитальные затраты	[7]	6488	8110	25%	14753
Млн тенге	№	31 дек. 21	31 сен. 21	Изм.	31 дек. 21
Займы		1730	6847	296%	21201
Собственный капитал		696040	703048	1%	734235
Активы		723766	738551	2%	789658

Финансовые коэффициенты

3% Долг/ Капитал	0,3% Долг/ ЕБИТДА	92% ЕБИТДА/ Проценты	10,1% ROACE	9,8% ROE	2,3% Текущая ликвидность
-------------------------------	--------------------------------	-----------------------------------	-----------------------	--------------------	---------------------------------------

- В структуре выручки основную долю составлял доход от реализации золота (около 99%).
- Прирост выручки связан главным образом с увеличением объема реализации аффинированного золота на 10% и ростом цены на золото. Средняя цена за 9 месяцев 2021 года составила \$1 798 за унцию. За аналогичный период в 2020 году - \$1 770 за унцию.
- В структуре себестоимости преобладали расходы на закуп золотосодержащего сырья (свыше 99%). Основные прочие расходы были представлены расходами на оплату труда, износом основных средств и материалами, используемыми при производстве аффинированного золота.
- Динамика по валовой прибыли вызвана снижением цены на золото в феврале, марте и июне текущего года на фоне восстановления мировой экономики из-за ослабления влияния Сом-19 и возврата спроса на рискованные активы
- Снижение прибыли обусловлено снижением долевого дохода от ассоциированных организаций.
- Значительный прирост чистого денежного потока от операций связан оперативными мерами, предпринятыми Тау-Кен Алтын, с целью минимизировать ценовой риск путем снижения остатков ТМЦ.
- Капитальные затраты, понесенные в отчетном периоде, связаны с реализацией инвестиционных проектов Шалкия, Алайгыр и Северный Катпар (см. раздел «Капитальные затраты»).

КАПИТАЛЬНЫЕ ЗАТРАТЫ



ШАЛКИЯ ЦИНК

2021 — расходы представлены, в основном, затратами на проведение горно-капитальных работ (более 60%).

АЛАЙГЫР

2021 — капитальные расходы были представлены, в основном, СМР по объектам склад флотоконцентрата, жд тупик, промплощадка, вахтовый поселок и прочее.

СЕВЕРНЫЙ КАТПАР И ВЕРХНИЕ КАЙРАКТЫ

2021 — были проведены геологоразведочные работы на месторождении Верхние Кайракты и разработано предварительное ТЭО строительства рудника на месторождении Северный Катпар.

В 2022 году планируется выплата дивидендов, получаемых от ТОО «Казцинк» и ТОО «Тау-Кен Алтын» по итогам 2021 года.

Информации о соблюдении условий соглашений с Единственным акционером не имеется.

С информацией о заключенных контрактах можно ознакомиться в приложении Годового отчета (см. «Информация по заключенным контрактам»).

(LR 9.8.4 — раскрытие информации по Листинговым правилам LSE)

АНАЛИЗ ВНЕШНЕЙ И ЗАКОНОДАТЕЛЬНОЙ СРЕДЫ

В соответствии с законодательством Республики Казахстан в области недропользования Компания обращается в компетентный орган — Министерство индустрии и инфраструктурного развития Республики Казахстан и другие государственные органы, включая местные исполнительные органы, за получением лицензий и права недропользования, оформлением и согласованием (экспертизой) документации, оформлением земельных участков и по другим вопросам для проведения разведки и добычи полезных ископаемых. Согласование с компетентным органом также осуществляется при передаче компанией контрактов на недропользование в дочернюю (зависимую) организацию.

В случае перехода права недропользования (доли в праве недропользования), объектов, связанных с правом недропользования, по сделке, в которой одной из сторон является национальная компания, Компания извещает компетентный орган.

Государственные органы могут оказывать влияние на деятельность Компании в соответствии с положениями законодательства Республики Казахстан, регулирующими предпринимательскую деятельность юридических лиц.

В соответствии с Предпринимательским кодексом Республики Казахстан, Компания обращается в антимонопольный орган с ходатайством о получении согласия на создание дочерних организаций, в том числе в целях реализации соглашений о совместной деятельности со стратегическими партнерами, а также за получением согласия на экономическую концентрацию при заключении сделок по приобретению горнорудных активов (долей участия, пакетов акций).

В послании Главы государства Касым-Жомарта Токаева народу Казахстана «Единство народа и системные реформы — прочная основа процветания страны» от 1 сентября 2021 году поднят вопрос о необходимости расширения доступа инвесторов к качественной геологической информации с созданием на базе разрозненных подведомственных организаций Национальной геологической службы.

Постановлением Правительства Республики Казахстан от 10 сентября 2021 года № 628 утвержден Общенациональный план мероприятий по реализации Послания Главы государства народу Казахстана от 1 сентября 2021 года, в работе по исполнению пунктов 8-11 которого Компания принимает активное участие.



ИНВЕСТИЦИОННЫЙ КЛИМАТ

ОБЗОР РЫНКА ЗОЛОТА

Золото было одним из самых эффективных активов 2021 года благодаря сочетанию:

Высокого риска

Низких процентных ставок

Положительной динамики цен

ДИНАМИКА ЦЕНЫ И СПРОСА НА ЗОЛОТО

Цены на золото выросли почти на 18% в 2022 календарном году до примерно 2050 долларов за унцию на фоне продолжающегося российско-украинского конфликта, и в ближайшие несколько месяцев есть больше возможностей роста, считают аналитики Goldman Sachs, которые ожидают, что к концу года цены вырастут еще на 25% до 2500 долларов за унцию.

Ранее в январе Goldman Sachs повысил свой 12-месячный прогноз цен на золото до 2150 долларов за тройскую унцию, полагая, что надвигающееся замедление роста в США приведет к усилению опасений по поводу рецессии в США и будет стимулировать приток 300 тонн золота в ETF на золото.

В начале российско-украинской напряженности Goldman Sachs предположила, что вызванное этим ралли сырьевых товаров может еще больше ухудшить инфляционную смесь роста на развитых рынках, усилить опасения по поводу рецессии в США и увеличить приток золота в ETF до 600 тонн, что в свою очередь, подтолкнет цены на золото до 2500 долларов за унцию за 12 месяцев. Этот сценарий, по данным компании, теперь становится базовым.

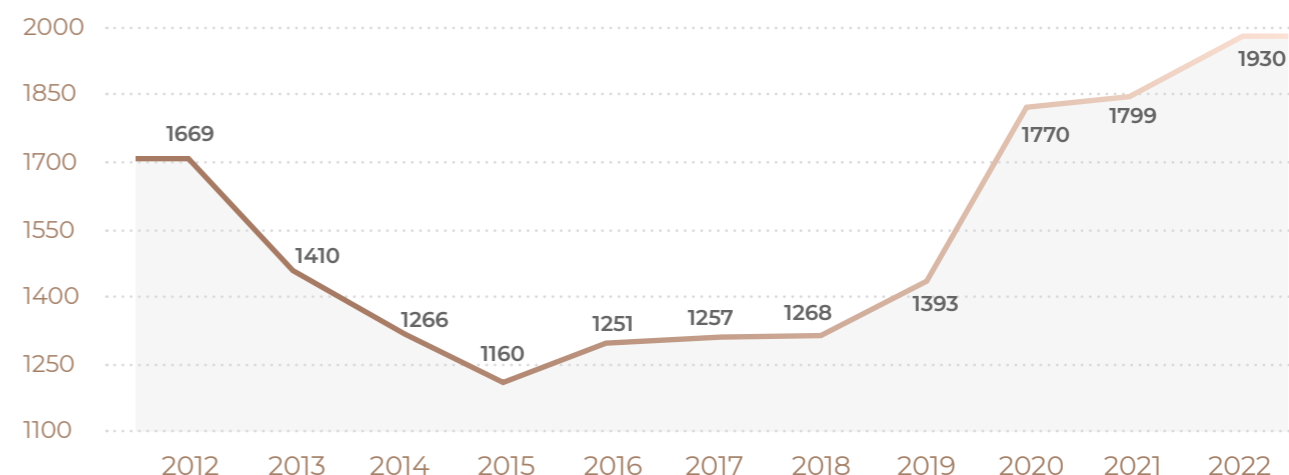
По указанным ниже историческим данным видно, что с конца 2021 года цены на золо-

то имеют стабильную тенденцию роста начиная с 2015 года, и геополитическая напряженность между Россией и западными странами лишь усилит повышательное давление на стоимость золота.

По словам представителей Goldman Sachs, еще одним последствием российско-украинского конфликта будет то, что Россия не только не будет продавать свои золотые запасы, но, вероятно, вернется к роли крупного покупателя золота после стабилизации рубля. Учитывая опыт России с валютными резервами, вполне возможно, что другие страны также предпочтут хранить большую часть своих резервов в золоте в долгосрочной перспективе.

Также возможен сценарий, при котором российско-украинский конфликт будет в скором времени урегулирован, что повлияет на краткосрочное падение цен на золото и их дальнейшую стабилизацию. Однако, даже при этом сценарии, имеются другие факторы оказывающие повышательное давление на цены. Кроме того, цены на золото, за последние пять лет, склонны к росту, с резкими скачками, связанными с геополитической и экономической ситуацией в мире.

СРЕДНЯЯ ЦЕНА НА ЗОЛОТО НА LBMA, ДОЛЛ. США ЗА ТРОЙСКУЮ УНЦИЮ



Источник: Argus Media. *цена на 06.04.2022

ПРОГНОЗ ЦЕН НА ЗОЛОТО

Goldman Sachs ожидает, что во второй половине 2022 спрос на золото со стороны центральных банков достигнет своего исторического максимума, поскольку, помимо общих диверсификационных тенденций, имеются существенные геополитические причины для перевода резервов в золото.

«Мы ожидаем, что ко второй половине 2022 года глобальный спрос центральных банков достигнет рекордных 750 тонн в год по сравнению с 450 тоннами в 2021 году. Это, вместе с пересмотром в сторону повышения нашего прогноза роста ETF, должно привести к росту цен на золото на конец года до 2500 долларов за тройскую унцию», — говорилось в сообщении компании.

Помимо спроса со стороны центральных банков, Goldman Sachs ожидает, что розничный спрос также останется устойчивым

в Азии в будущем на фоне восстановления экономики и отсутствия вариантов для инвестиций.

«Китай стимулирует свой рост, а Индия выигрывает от выздоровления от инфекции Covid и пока не ужесточает денежно-кредитную политику. В четвертом квартале 2021 года потребительский спрос на золото достиг самого высокого уровня с 2013 года. В Китае цены на недвижимость падают, и в прошлом году на акции повлияло ужесточение регулирования. В то же время процентные ставки как в Индии, так и в Китае остаются вблизи исторического минимума в условиях высокой инфляции».

По данным ряда компаний и агентств, к концу 2022 года цены на золото будут в промежутке между 1890 долларами и 2500 долларами.

Источник	Цена на конец 2022 года, за тройскую унцию
Goldman Sachs	\$2 500
Fitch Solutions	\$1 900
Capital Economics Ltd.	\$1 890
Commerzbank AG	\$1 900

Источник: Bloomberg

Аналитики ожидают, что производство будет расширяться до 2023 года, учитывая, что цены значительно превышают производственные затраты. Неопределенность в отношении окончания экономического спада и более высокие темпы инфляции могут привести к росту цен на золото.

Также, согласно данным ряда агентств, цена на золото в 2024 году будет расти, и существенного падения не ожидается. Однако инвесторы должны иметь в виду, что этот

рост будет медленным. Есть хорошие новости для долгосрочных инвесторов — предполагается, что волатильность в 2024 году будет низкой.

Касательно периода 2025–2030 годов, трудно сказать наверняка в течение такого длительного периода времени, эксперты из разных источников сходятся во мнении, что золото продолжит расти. Однако мнения о скорости этого роста у них противоположные.

Источник	Средняя цена на конец года, за тр.унц.			
	2023	2024	2025	2026
Goldman Sachs	\$2 150	-	-	-
Fitch Solutions	\$1 800	\$1 700	\$1 610	\$3 106
Capital Economics Ltd.	\$1 580	-	-	-
Commerzbank AG	\$2 025	-	-	-
Westpac Banking Corp	\$1 541	\$ 1700	\$1 540	-
Intesa Sanpaolo SpA	\$1 950	\$1 900	\$1 850	\$1 800
Emirates NBD PJSC	\$1 556	-	-	-

Источник: Bloomberg

Касательно цен на золото в 2022 году существуют два сценария: при ухудшении геополитической ситуации в мире, в частности, в случае эскалации российско-украинского конфликта, цены на золото резко возрастут в краткосрочной перспективе; при урегулировании конфликта, напротив, упадут в

краткосрочной перспективе, однако к концу года вновь возрастут.

Существуют и другие факторы, оказывающие повышательное давление на стоимость золота, которые будут иметь влияние в течение ближайших нескольких лет.

СПРОС

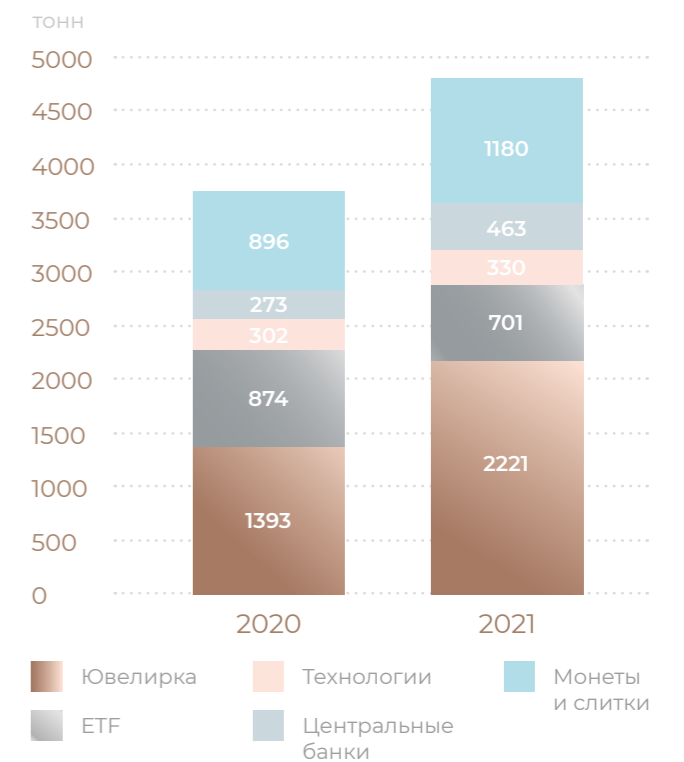
Спрос на золото за весь 2021 год увеличился до 4021 тонн (за исключением OTC инвестиций), чему способствовал спрос в четвертом квартале, который подскочил почти на 50% до максимума за 10 кварталов.

Спрос компенсировал большую часть потерь, связанных с COVID, понесенных в 2020 году.

Спрос на золото со стороны потребителей в ювелирном и технологическом секторе восстанавливался в течение года в соответствии с экономическим ростом и настроениями, в то время как покупки центральных банков также намного превысили показатели 2020 года.

Инвестиционный спрос был смешанным в условиях противоборствующих сил: высокая инфляция конкурировала с ростом доходности за внимание инвесторов.

СПРОС НА ЗОЛОТО В 2021 ГОДУ УВЕЛИЧИЛСЯ ДО 4895 Т.



Источник: World Gold Council

ЮВЕЛИРНЫЕ ИЗДЕЛИЯ

Производство ювелирных изделий значительно восстановилось в 2021 году. Оно выросло на 67% до 2221 тонны, чтобы удовлетворить резкое восстановление потребительского спроса на ювелирные изделия, который увеличился на 52% в 2021 году до 2124 тонн, что соответствует общему показателю 2019 года. Это в значительной степени было связано со спросом в четвертом квартале, который составил 713 тонн и стал самым высоким квартальным потреблением ювелирных изделий со второго квартала 2013 года.

ИНВЕСТИЦИИ

Глобальные запасы золотых ETF упали на 173 тонны в 2021 году, что резко контрастирует с рекордным ростом в 874 тонны в 2020 году. Отток в четвертом квартале 2021 года, составивший всего 18 тонн, был лишь частью гораздо более крупного оттока, наблюдавшегося в четвертом квартале 2020 года.

ЦЕНТРАЛЬНЫЕ БАНКИ И ФИНАНСОВЫЕ ИНСТИТУТЫ

Спрос Центральными банками составил в 2021 году 463 тонны золота, что на 82% больше показателя 2020 года, это увеличило мировые резервы до почти 30-летнего максимума. Темпы покупок замедлились во второй половине года, снизившись в четвертом квартале на 22% в годовом исчислении.

ТЕХНОЛОГИИ

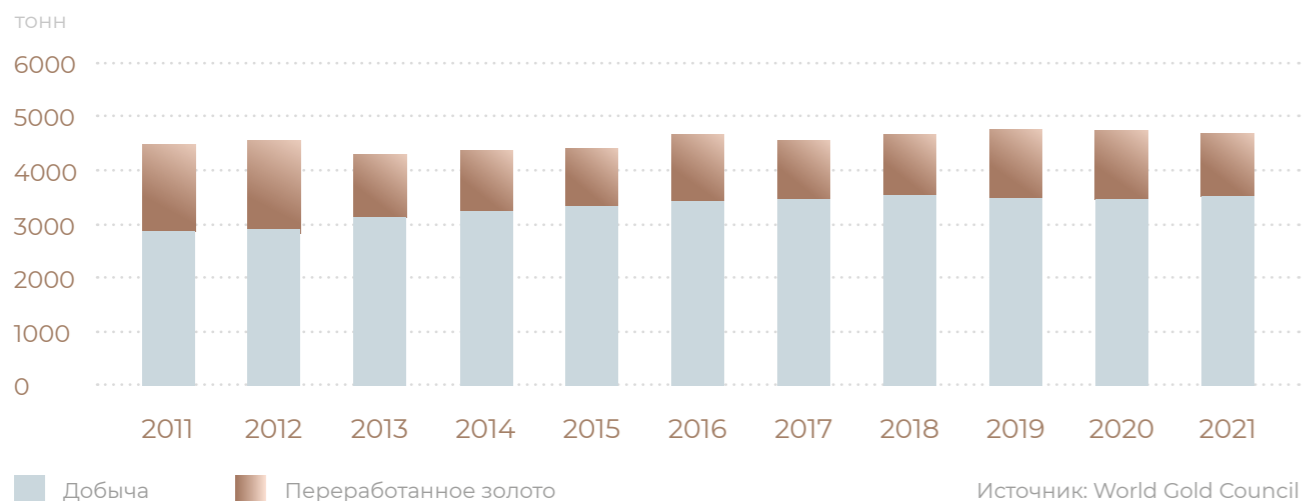
Количество золота, используемое в технологиях, выросло на 9% в 2021 году и достигло трехлетнего максимума в 330 тонн. Годовой рост замедлился в последнем квартале (до 2%), что свидетельствует о быстром восстановлении сектора в четвертом квартале 2020 года.

ПРЕДЛОЖЕНИЕ

В 2021 году общее предложение на золото составило 4666,1 тонн золота, что в сравнении с 2020 годом меньше на 54,9 тонны или 1,16%.

Из общего годового предложения Годовая добыча на рудниках составила 3560,6 тонн, на 86 тонн больше чем в 2020 году; Годовое предложение переработанного золота составило 1149,9 тонн, 142,3 тонны меньше чем в 2020 году, в то время как глобальный портфель хеджирования упал на 63,4 тонны в 2021 году.

ДИНАМИКА ПРЕДЛОЖЕНИЯ, 2011–2021 ГГ



ИННОВАЦИОННАЯ ДЕЯТЕЛЬНОСТЬ

Внедрение инновационного процесса определяет успех и повышение эффективности деятельности АО «НГК «Тау-Кен Самрук» в будущем, обеспечивая реальность достижения поставленных стратегических целей

Научно-исследовательская работа по переработке твердых промышленных отходов аффинажного завода.

Краткое описание:

Ежегодно на аффинажном заводе ТОО «Тау-Кен Алтын» накапливается порядка 10 тонн.

Твердые промышленные отходы с содержанием не менее 10 кг золота. При этом ТОО «Тау-Кен Алтын» не обладает собственной технологией по переработке подобного золотосодержащего сырья и вынуждено реализовывать его иностранным переработчиком.

В 2021 году заключен договор с компанией ООО «ПГ «МБМ» (Металлургия благородных металлов) на проведение научно-ис-

следовательских и опытно-конструкторских работ (НИОКР) по разработке технологии и технологических решений для создания обогатительного передела с целью извлечения драгоценных металлов из отходов аффинажного производства ТОО «Тау-Кен Алтын».

Научно-исследовательская работа по переработке катализаторов, содержащих металлы платиновой группы.

Краткое описание:

на данный момент в Казахстане не имеется предприятий по переработке катализаторов, содержащих металлы платиновой группы. При этом ежегодно из Республики Казахстан вывозится около 300–400 тонн отработанных катализаторов.

ТОО «Тау-Кен Алтын» проводится бенчмаркинг имеющихся на рынке технологий переработки катализаторов, маркетинговый анализ качества и количества сырья, поиск инвестиций на проведение научно-исследовательских работ и реализацию проекта.



УСТОЙЧИВОЕ РАЗВИТИЕ

ОТЧЕТ ОБ УСТОЙЧИВОМ РАЗВИТИИ

(GRI 102-46, 102-56)

Отчет в области устойчивого развития подготовлен в соответствии с принципами «Глобальной инициативы по отчетности» (GRI). Таблица, указывающая расположение стандартных элементов в Отчете, раскрывается в приложении Годового отчета (см. «Индекс GRI»).

Данный отчет не проходил заверения внешними независимыми экспертами, но, вместе с тем, Руководство компании подтверждает достоверность данных и их соответствие международным стандартам. Следует отметить, что в перспективе на 2022–2023 годы компания планирует получить рейтинг ESG.

При составлении данного отчета компания придерживалась принципов существенности, взаимодействия с заинтересованными сторонами, контекста устойчивого развития, полноты, сбалансированности, сопоставимости, точности, надежности, своевременности и ясности раскрываемой информации.

Предыдущий отчет в области устойчивого развития за 2020 год был опубликован в июне 2020 года, доступен на официальном сайте АО «НГК «Тау-Кен Самрук». (GRI 102-51)



Мы стремимся достигать стратегические цели без ущерба ее устойчивости в долгосрочной перспективе

ПРИВЕРЖЕННОСТЬ КОМПАНИИ ЦЕЛЯМ УСТОЙЧИВОГО РАЗВИТИЯ

АО «НГК «Тау-Кен Самрук» стремится внести свой вклад в достижение глобальных Целей в области устойчивого развития ООН, внедряя принципы и ценности устойчивого развития, реализуя практики добросовестного ведения бизнеса, предпринимая экономически целесообразные меры для минимизации воздействия операционной деятельности на окружающую среду и местное население, и увеличения ценности для всех заинтересованных сторон.



КОМПАНИЯ ВНОСИТ СВОЙ ВКЛАД В ДОСТИЖЕНИЕ СЛЕДУЮЩИХ ЦЕЛЕЙ В ОБЛАСТИ УСТОЙЧИВОГО РАЗВИТИЯ:

ЦЕЛЬ 3
«Хорошее здоровье и благополучие» — информация раскрыта в разделе «Охрана здоровья и безопасность труда»)

ЦЕЛЬ 4
«Качественное образование» — информация раскрыта в разделе «Подготовка и повышение квалификации»

ЦЕЛЬ 5
«Гендерное равенство» — информация раскрыта в разделе «Социальная ответственность и кадровое развитие»

ЦЕЛЬ 8
«Достойная работа и экономический рост» — информация раскрыта в разделах «Информация по текучести кадров по Группе Компании», «Кадровая политика»

ЦЕЛЬ 9
«Инфраструктура, индустриализация, инновации» — информация раскрыта в разделе «Обзор деятельности активов»

ЦЕЛЬ 12
«Обеспечение устойчивых моделей потребления и производства» — информация раскрыта в разделе «Экологическая ответственность»

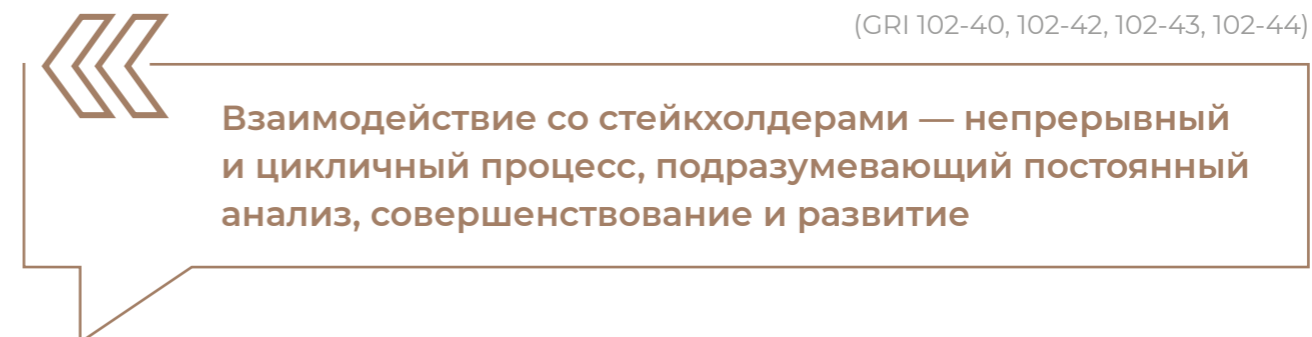
ЦЕЛЬ 16
«Содействие построению миролюбивого и открытого общества в интересах устойчивого развития, обеспечение доступа к правосудию для всех и создание эффективных, подотчетных и основанных на широком участии учреждений на всех уровнях» — информация раскрыта в разделе «Взаимодействие со стейкхолдерами», «Деловая этика и противодействие коррупции»

Управление устойчивым развитием осуществляется Правлением и Советом директоров компании. По итогам 2021 года исполнение плана мероприятий по устойчивому развитию на 2021 год составляет 100%.

Также была проведена независимая диагностика корпоративного управления в 2021 году, по итогам диагностики, рейтинг по разделу «устойчивое развитие» составил «ВВ». По выданным рекомендациям составлены новые планы для дальнейшего улучшения рейтинга.

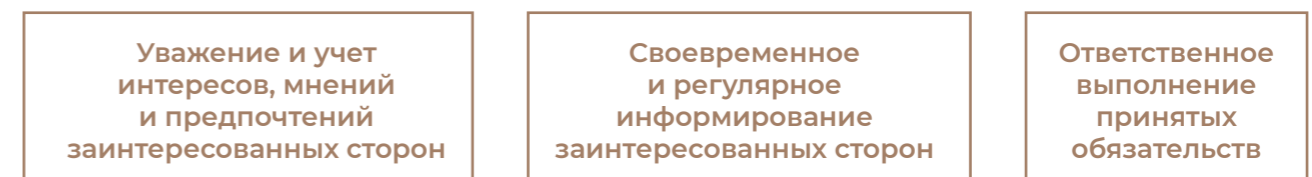
ВЗАИМОДЕЙСТВИЕ СО СТЕЙКХОЛДЕРАМИ

(GRI 102-40, 102-42, 102-43, 102-44)



АО «НГК «Тау-Кен Самрук» рассматривает своих заинтересованных сторон как группу лиц или организаций, которые оказывают влияние на ее деятельность или подвержены воздействию со стороны деятельности Компании. Одним из ключевых факторов для достижения целей Компании является эффективное взаимодействие с заинтересованными сторонами путем реализации системы спланированных и последовательных мероприятий.

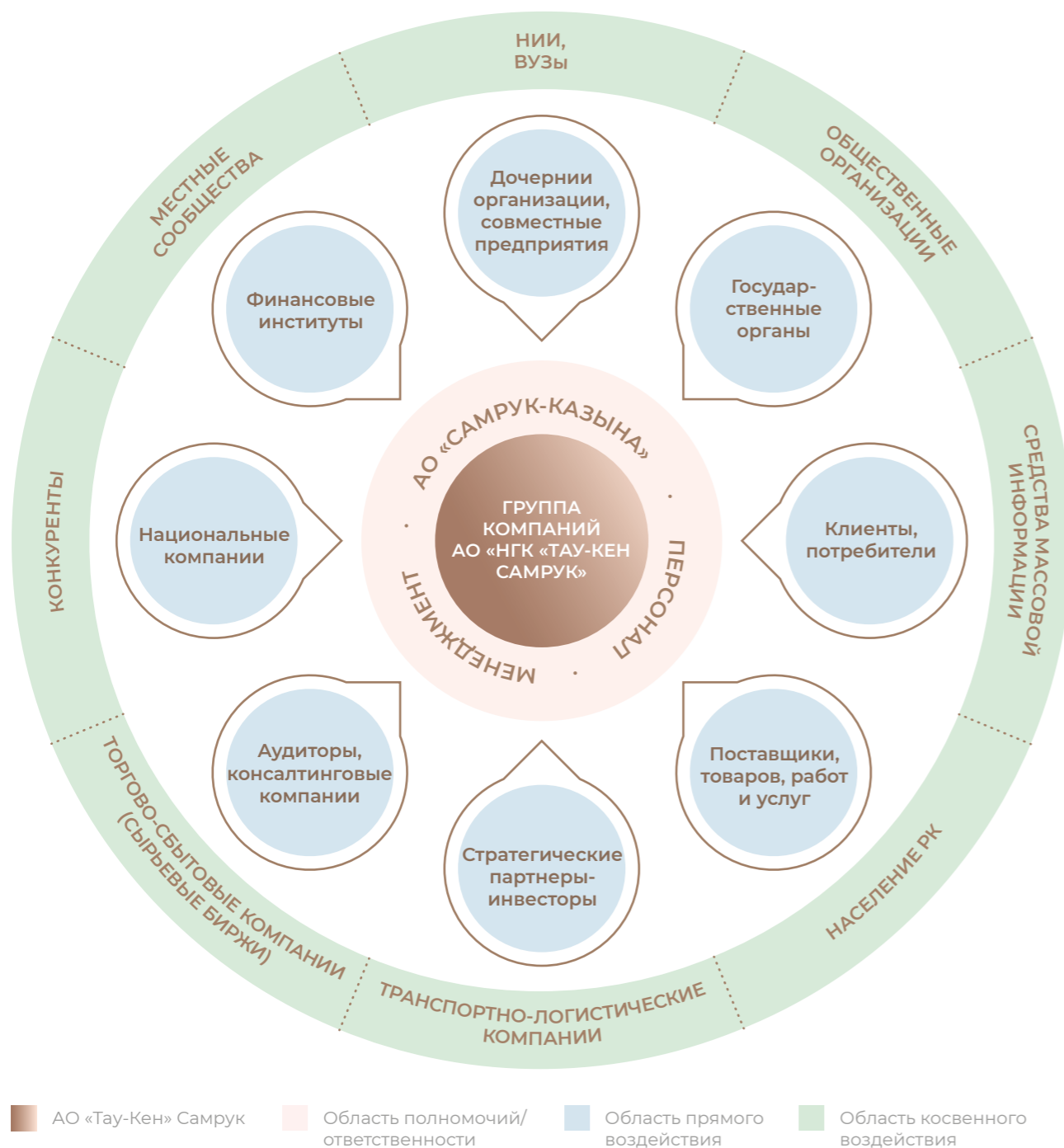
Взаимодействие АО «НГК «Тау-Кен Самрук» со стейкхолдерами ведется на основе следующих принципов:



Процесс взаимодействия с заинтересованными сторонами включает в себя пять основных этапов:

- 01** Выявление заинтересованных сторон и определение существенных вопросов и ожиданий
- 02** Классификация и приоритизация заинтересованных сторон и их ожиданий
- 03** Реализация мероприятий
- 04** Планирование мероприятий по взаимодействию с заинтересованными сторонами
- 05** оценка эффективности мероприятий по взаимодействию со стейкхолдерами, извлечение уроков и их учет в будущих периодах. Данный этап также включает составление отчетности

В этих целях проведено ранжирование заинтересованных сторон по степени воздействия на деятельность Компании.



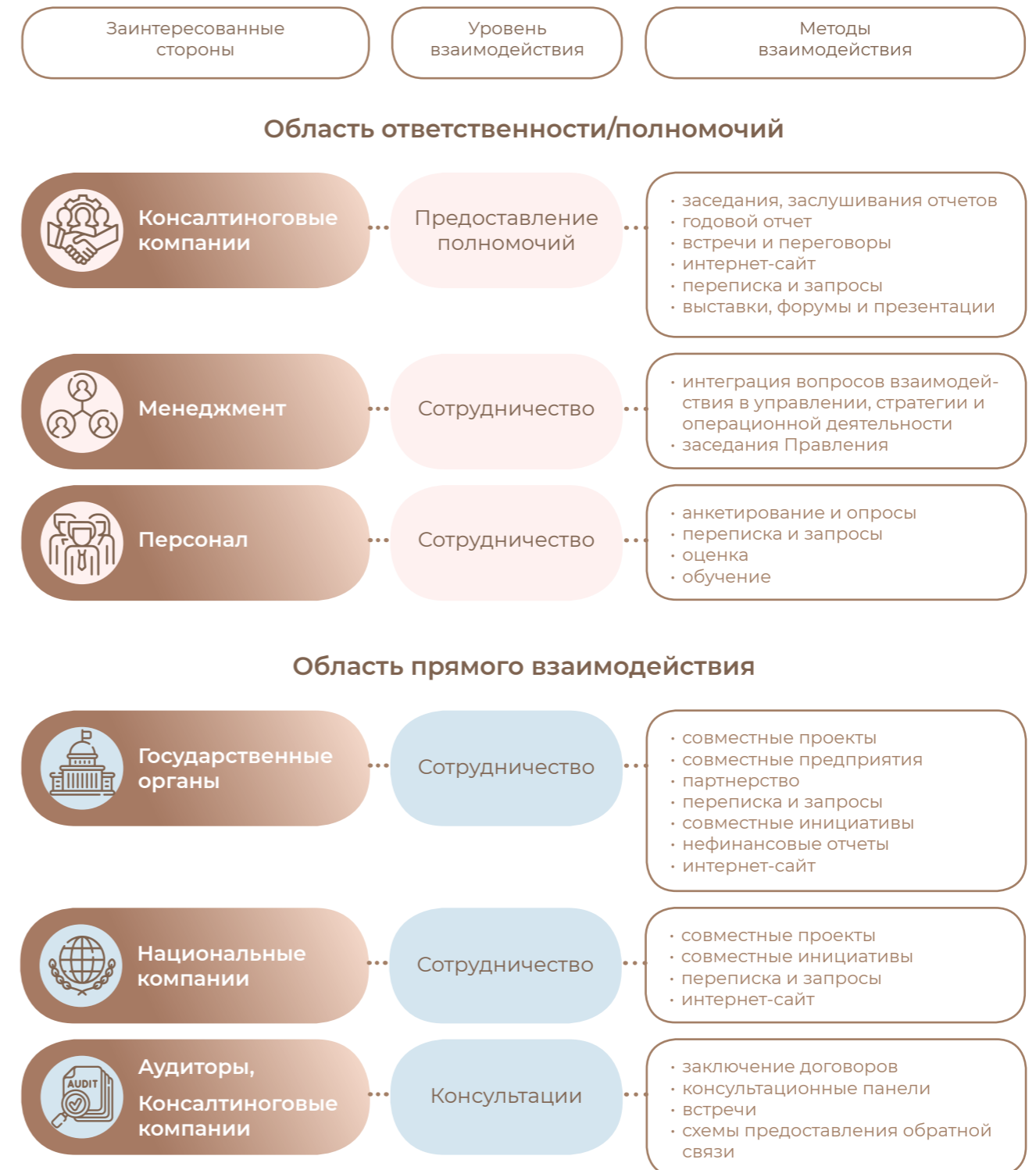
■ АО «Тау-Кен» Самрук ■ Область полномочий/ответственности ■ Область прямого воздействия ■ Область косвенного воздействия

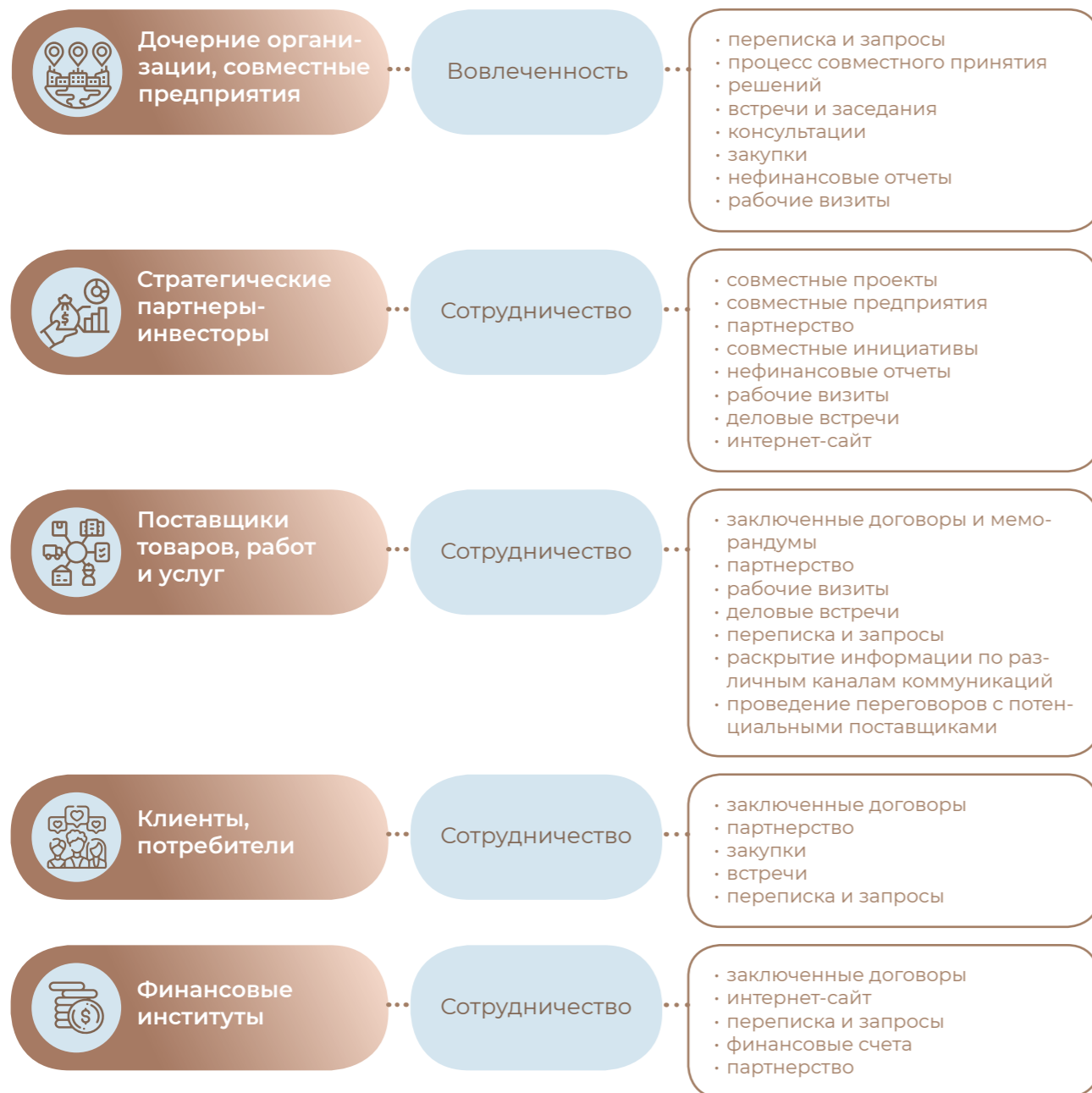
Основными формами взаимодействия со стейкхолдерами являются:

Совместные программы и проекты, меморандумы о сотрудничестве, совместные рабочие группы, отчетность о деятельности, встречи, совещания, публикации, интервью.

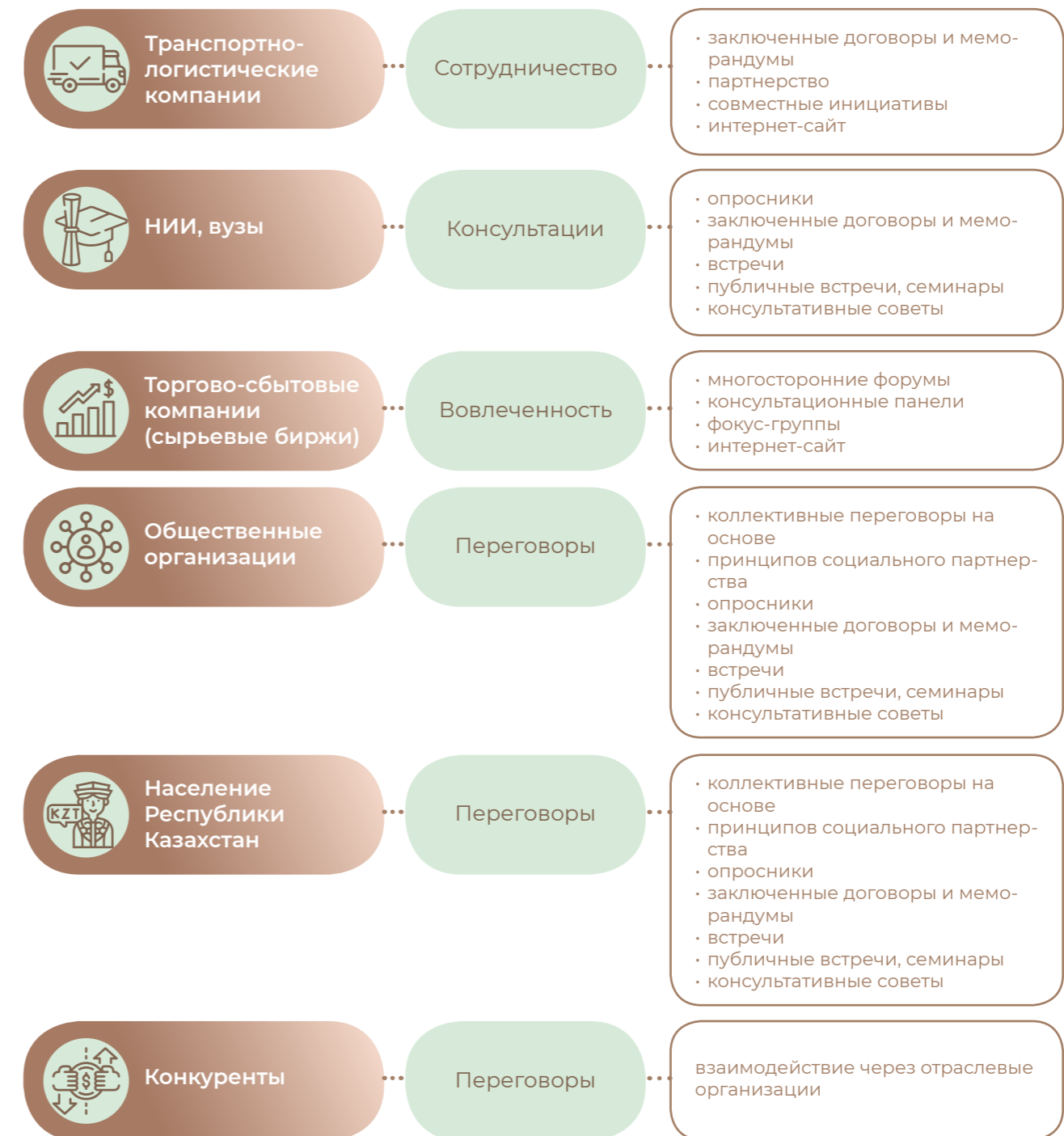
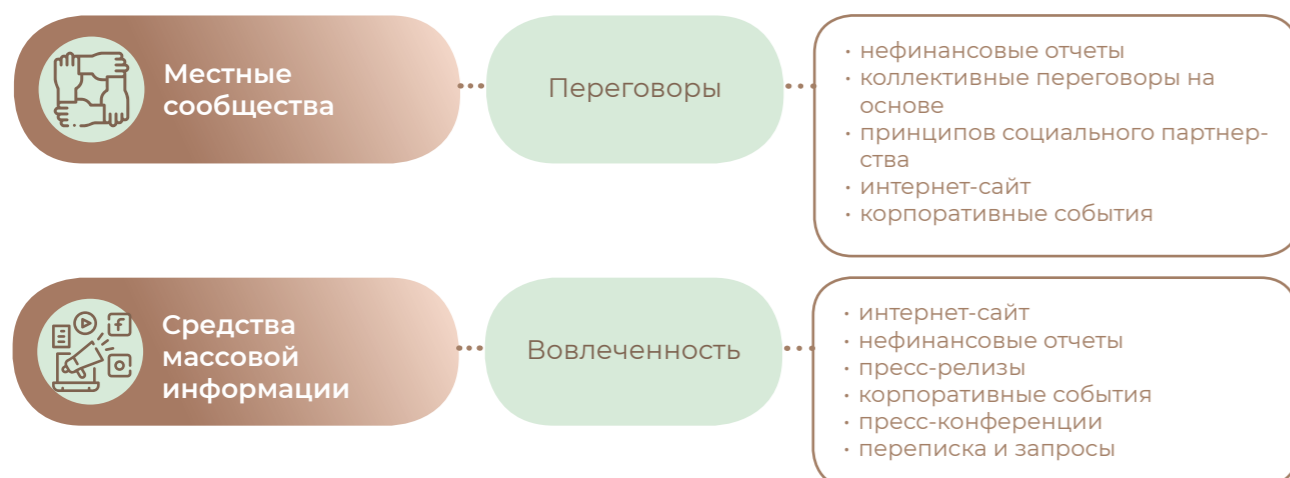
Основные области взаимодействия со стейкхолдерами:

Стратегическое планирование, финансовая деятельность, управление проектами, экологическая безопасность, поставка товаров, работ и услуг, законотворчество, операционная деятельность, взаимодействие со средствами массовой информации.





Область косвенного воздействия



СУЩЕСТВЕННЫЕ АСПЕКТЫ И ГРАНИЦЫ

(GRI 102-47, 102-49, 103-1)

Отчет включает в себя информацию о деятельности Компании и ее дочерних организаций. В отчетном году Компания продолжила практику раскрытия показателей в динамике. Дополнительно, для более полного представления информации, в Отчете упоминаются события, произошедшие до или после отчетного периода. В Отчете также отражена информация в отношении планов на 2022 год, которые носят прогнозный характер, поскольку их реализация находится под влиянием ряда внешних факторов, не зависящих от Компании.

Компания провела опрос заинтересованных сторон (стейкхолдеров) для раскрытия существенных тем в Отчете, с учетом экономической, экологической и социальной категорий. Ниже на диаграмме приведены результаты опроса (по шкале от 1 до 5).

По результатам опроса, наибольшую заинтересованность стейкхолдеры проявили к социальным аспектам.

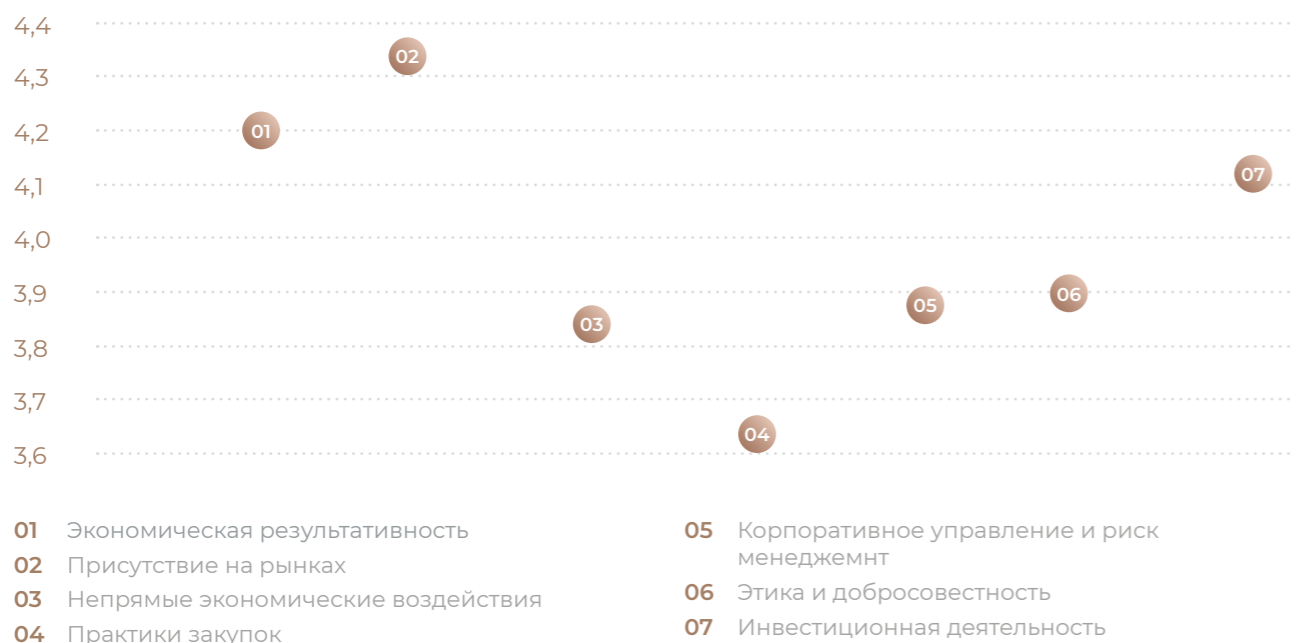
По трем составляющим GRI, подробная информация представлена в разделах:

Экономическая: экономические аспекты, корпоративное управление и этика, управление рисками и внутренний контроль, совместная деятельность с инвесторами;

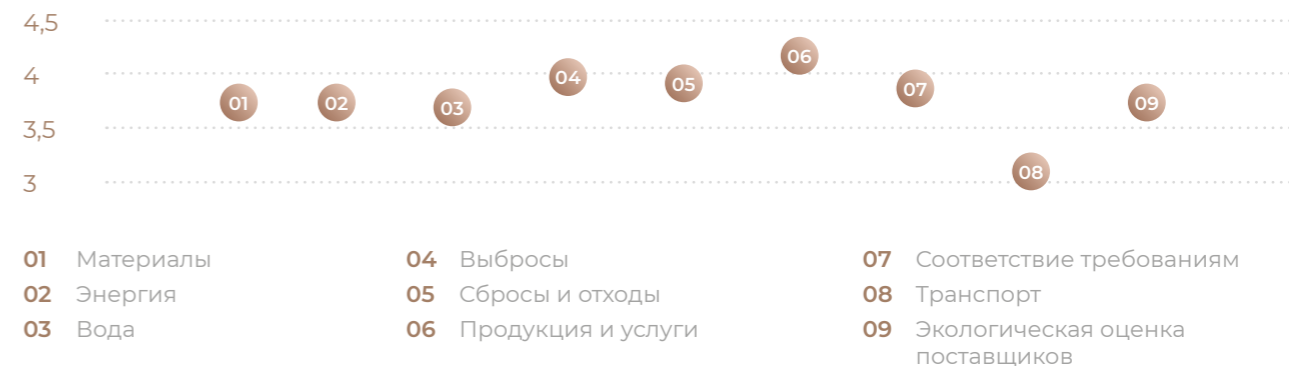
Экологическая: экологическая ответственность;

Социальная: социальная ответственность и кадровое развитие, анализ внешней среды, деловая этика и противодействие коррупции.

ЭКОНОМИЧЕСКАЯ



ЭКОЛОГИЧЕСКАЯ



СОЦИАЛЬНАЯ



СОЦИАЛЬНАЯ ОТВЕТСТВЕННОСТЬ И КАДРОВОЕ РАЗВИТИЕ

(GRI 102-8, 103-2, 405-1, 406-1)

Работники являются основным стратегическим капиталом Компании, позволяющим успешно решать поставленные задачи и достигать целей. Эффективная политика управления персоналом является неотъемлемым элементом долгосрочного устойчивого развития АО «НГК «Тау-Кен Самрук».

Утвержденная в Компании Кадровая политика определяет ключевые направления и подходы к управлению человеческими ресурсами. Положения указанной политики применяются ко всем дочерним организациям Компании.

ЦЕЛЯМИ КАДРОВОЙ ПОЛИТИКИ ЯВЛЯЮТСЯ:

- 01** Обеспечение успеха инвестиций путем создания и поддержки развития человеческих ресурсов и талантов для эффективной конкуренции и обеспечения способности Компании адаптироваться и реагировать на изменения глобального, высококонкурентного и постоянно развивающегося рынка
- 02** Развитие корпоративной культуры, ориентированной на меритократию, внедрение новых моделей поведения для достижения высокой производительности труда, «коммерческого мышления» и готовности к изменениям
- 03** Планирование человеческих ресурсов через оценку потенциала персонала, прогнозирование будущих потребностей, выявление пробелов в необходимых компетенциях и интеграцию со стратегическими целями компании плана по привлечению, удержанию, развитию и мотивации профессиональных и высокоэффективных работников с необходимыми компетенциями
- 04** Создание рабочей атмосферы в коллективе, когда работники будут максимально вовлечены, высокопродуктивны, мотивированы и лояльны по отношению к компании

КЛЮЧЕВЫЕ НАПРАВЛЕНИЯ КАДРОВОЙ ПОЛИТИКИ:

Эффективная
занятость персонала

Оценка персонала

Совершенствование
корпоративной
культуры

Мотивация персонала

Обучение и развитие
персонала

Социальная
поддержка персонала



Среднесписочная численность работников АО «НГК «Тау-Кен Самрук» и его дочерних компаний в 2021 году

составила **842** ЧЕЛОВЕКА

По результатам анализа, средний возраст работников **41** ГОД

СТРУКТУРА ПЕРСОНАЛА

25,1%

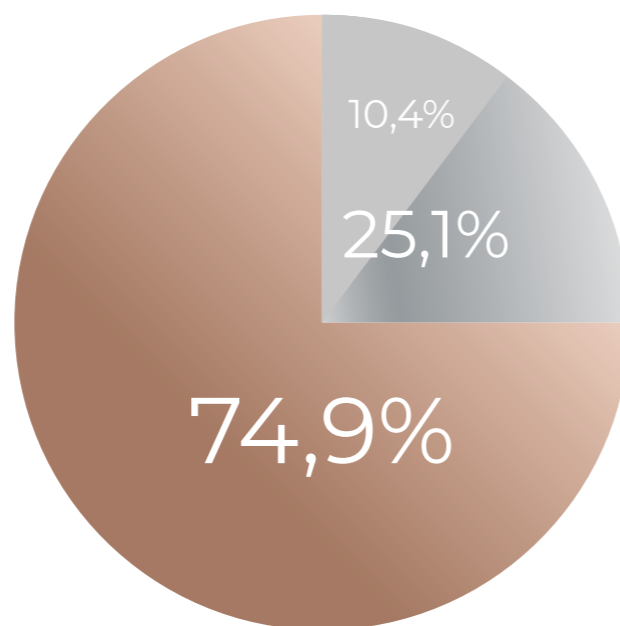
Доля административно-управленческого персонала (АУП)

74,9%

Доля производственного персонала (ПП)

10,4%

Доля руководящих должностей



ГЕНДЕРНАЯ СТРУКТУРА ПЕРСОНАЛА на 31.12.2021 г.

В общей структуре кадров удельный вес составляет:

МУЖЧИН 82% (689 ЧЕЛОВЕКА)

ЖЕНЩИН 18% (153 ЧЕЛОВЕКА)

Разница в соотношении мужчин и женщин обусловлена спецификой деятельности компании.

Наименование компании	Среднесписочная численность всего, чел.	в том числе:	
		мужчины	женщины
		кол-во	кол-во
Группа Компании	842	689	153
Нур-Султан	144	99	45
Карагандинская область	139	102	37
Кызылординская область	559	488	71
В том числе по центральному аппарату	66,00	36,00	30,00

Работники имеющие высшее образование

100% работников АО «НГК «Тау-Кен Самрук» имеют высшее образование, по группе компании доля работников с высшим образованием из общей списочной численности составляет **40,6%**, доля работников с высшим зарубежным образованием из числа работников, имеющих высшее образование — **14,2%**, доля работников с ученой степенью из числа работников, имеющих высшее образование — **1,9%**

ПРАКТИКА ТРУДОВЫХ ОТНОШЕНИЙ

(GRI 103-2, 202-1, 401-1, 402-1)

АО «НГК «Тау-Кен Самрук» поддерживает эффективную практику трудовых отношений и стремится оставаться в числе лучших работодателей страны. Компания ведет целенаправленную работу по привлечению, вовлечению и удержанию лучших сотрудников. Придается важное значение карьерному росту сотрудников и поощрению труда по степени эффективности.

В Компании внедрены принципы конкурсного отбора и найма кадров на вакантные должности. Правила подбора работников регулируют процесс конкурсного подбора кандидатов на основе тестирования профессиональных знаний, личностных и деловых качеств кандидатов.

В целях мотивации работников предусмотрена система материального и нематериального поощрения по итогам оценки проделанной работы. Компания обеспечивает работников индивидуальными планами развития, включающими различное обучение, тренинги и семинары. Работники поощряются различными государственными наградами, юбилейными медалями, почетными грамотами.

АО «НГК «Тау-Кен Самрук» предоставляет работникам пособия и льготы, обеспечивая отпуском по материнству/отцовству, страхованием жизни, материальной помощью и компенсацией по нетрудоспособности.

В соответствии с трудовым законодательством и условиями трудового договора, минимальный срок предварительного уведомления сотрудников о реализации существенных изменений в хозяйственной деятельности, которые могут затронуть их существенным образом, установлен от 2 недель. Пособия и льготы, предоставляемые работникам, являются одним из важных факторов вовлечения персонала.

СОЦИАЛЬНЫЙ ПАКЕТ РАБОТНИКОВ КОМПАНИИ И ЕЕ ДОЧЕРНИХ ОРГАНИЗАЦИЙ

АО «НГК «Тау-Кен Самрук» и дочерние организации

Льготы	Категория сотрудника	
	Сотрудник, работающий на условиях полной занятости	Сотрудник, работающий на условиях временной или неполной занятости
Страхование жизни	Обязательное страхование гражданско-правовой ответственности ГПО	Обязательное страхование гражданско-правовой ответственности ГПО
Здравоохранение	Предусмотрено	
Компенсация по нетрудоспособности	Выплата по листу нетрудоспособности	Выплата по листу нетрудоспособности
Отпуск по материнству/отцовству	Согласно Трудовому кодексу Республики Казахстан	Согласно Трудовому кодексу Республики Казахстан
Предоставление пенсии	Согласно законодательству Республики Казахстан	Согласно законодательству Республики Казахстан
Наделение акциями компании	не предусмотрено	не предусмотрено
Прочее	<p>Матпомощь:</p> <p>1) в связи с рождением/усыновлением/удочерением ребенка в размере 1 МДО, но не более 100 МРП;</p> <p>2) в связи со смертью работника - в размере 1 МДО, но не более 200 МРП;</p> <p>супруга/и, детей, родителей работника - в размере 1 МДО, но не более 100 МРП;</p> <p>3) на лечение работника в случае болезни</p>	<p>Матпомощь:</p> <p>1) в связи с рождением/усыновлением/удочерением ребенка в размере 1 МДО, но не более 100 МРП;</p> <p>2) в связи со смертью работника - в размере 1 МДО, но не более 200 МРП;</p> <p>супруга/и, детей, родителей работника - в размере 1 МДО, но не более 100 МРП;</p> <p>3) на лечение работника в случае болезни</p>
	<p>Экологическая доплата 30% к должностному окладу, 9 дней дополнительного отпуска, материальная помощь на оздоровление к трудовому отпуску в размере 1 должностного оклада</p> <p>Материальная помощь на оздоровление к трудовому отпуску в размере 2-х должностных окладов</p>	

В соответствии с требованиями трудового законодательства и внутренних нормативных документов по регулированию трудовых отношений, в Группе компании существует практика отпуска по материнству или отцовству. Компания поощряет равное право мужчин и женщин на отпуск по материнству и отцовству.

СТРУКТУРА ОТПУСКОВ ПО МАТЕРИНСТВУ/ОТЦОВСТВУ ЗА 2021 ГОД

(GRI 401-3)

АО «НГК «Тау-Кен Самрук» и дочерние организации

Отпуск по материнству/отцовству	Всего	Мужчин	Женщин
Общее количество сотрудников, имевших право на отпуск по материнству/отцовству	102	85	17
Общее количество сотрудников, взявших отпуск по материнству/отцовству	16	0	16
Общее количество сотрудников, вернувшихся на работу по окончании отпуска по материнству/отцовству и продолжавших работать через 12 месяцев после возвращения на работу	12	0	12
% возвращения на работу и удержания сотрудников, взявших отпуск по материнству/отцовству (%)	75%		75%

Стратегической целью в области совершенствования системы отбора и найма персонала является внедрение прозрачной процедуры конкурсного отбора на занятие вакантных должностей с предоставлением равных возможностей всем кандидатам.

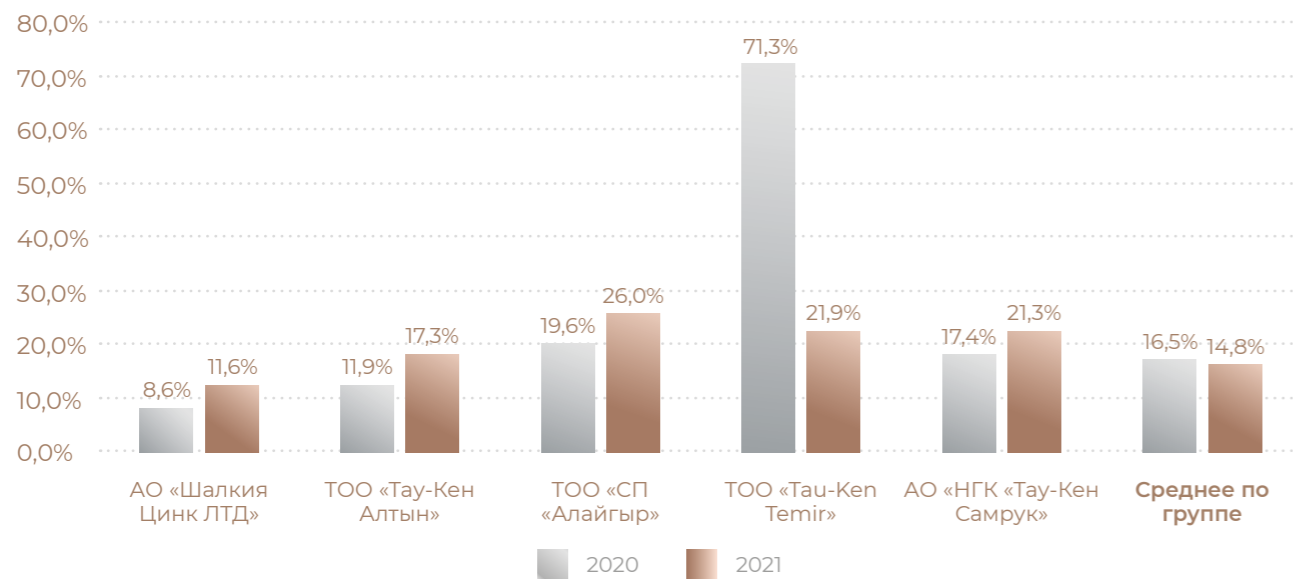
В компании актуализированы Правила конкурсного отбора на вакантные должности, найма и адаптации персонала в АО «НГК «Тау-Кен Самрук» и его дочерних организациях. Вакансии АО «НГК «Тау-Кен Самрук» размещаются на едином портале АО «Самрук-Қазына» Samruk Qyzmet, а также на сайте Head Hunter. Процесс сбора и обработки резюме автоматизирован, проводится тестирование всех кандидатов на знание государственного языка. Итоги конкурсного отбора размещаются на Samruk Qyzmet.



ИНФОРМАЦИЯ ПО ТЕКУЧЕСТИ КАДРОВ ПО ГРУППЕ КОМПАНИИ

Показатель текучести кадров в среднем в 2021 году находится в зоне целевого значения и составляет 14,8%. Высокий показатель по ТОО «Тау-Кен Темір» связан с плановым снижением численности персонала по причине консервации завода в период с конца 2019 и до 2021 года. В данный момент предусмотрена численность персонала, необходимая для обеспечения жизнедеятельности завода.

Таблица в разрезе дочерних организаций



В течение последних лет наблюдается тенденция снижения текучести кадров, данный показатель является результатом планомерной работы по HR-процессам в компании и дочерних организациях. При опросе работников, что привлекает их в компании, отмечены следующие условия:

Хорошие условия труда
(режим работы, социальный пакет)

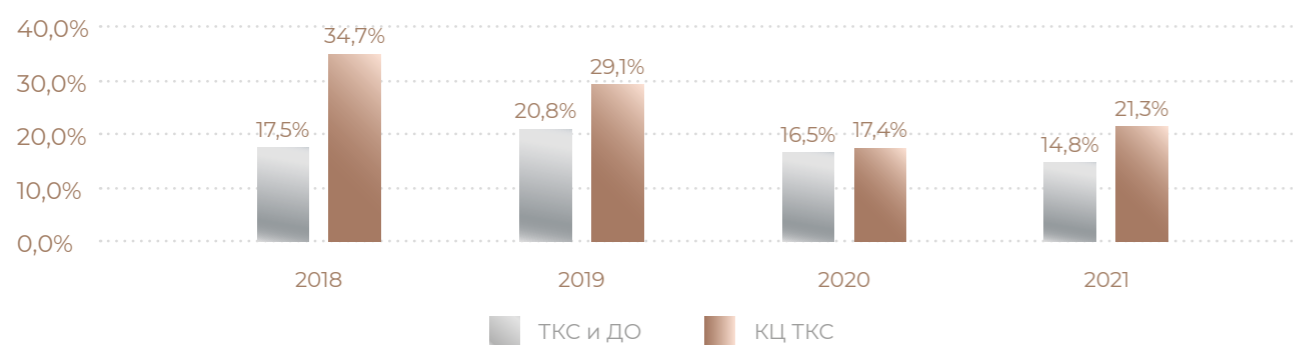
Хорошие перспективы профессионального и карьерного роста

Возможности профессионального обучения

Возможность участия в интересных проектах

Бренд работодателя

Текучесть кадров в динамике за последние 4 года



Всего в отчетном периоде в компанию принято на работу 98 человек. Общее количество работников, покинувшие компанию составило 405 человек, из них 359 мужчин и 46 женщин.

Структура сотрудников, покинувших компанию и принятых на работу в 2021 г. по возрастным категориям и полу

Сотрудники, покинувшие компанию					
Мужчины			Женщины		
до 30 лет	с 30 по 50 лет	50 и выше	до 30 лет	с 30 по 50 лет	50 и выше
45	206	108	9	30	7

Принятые на работу					
Мужчины			Женщины		
до 30 лет	с 30 по 50 лет	50 и выше	до 30 лет	с 30 по 50 лет	50 и выше
20	45	5	3	21	4

Отношение стандартной заработной платы начального уровня в Республике Казахстан к установленной минимальной заработной плате в существенных регионах деятельности, где дислоцируется основное производство предприятия, представлено ниже.

Средняя установленная минимальная заработная плата по Группе Компании в существенных регионах деятельности в 2021 году, тенге

Минимальный размер заработной платы в Казахстане в 2021 году	Прожиточный минимум в Казахстане в 2021 году	Средняя минимальная плата в Компании в существенных регионах деятельности
42 500	34 302	153 267

ПОДГОТОВКА И ПОВЫШЕНИЕ КВАЛИФИКАЦИИ

(GRI 404-1, 404-2, 404-3)

В 2021 году было организовано 277 краткосрочных обучающих мероприятий, в условиях пандемии основные обучающие мероприятия были проведены в дистанционной форме (99 из 277), что гораздо дешевле очного обучения, а также не требует дополнительных расходов по командировкам на обучение. Данный факт позволил достичь экономии по бюджету на обучение.

Среднегодовое количество часов обучения на одного сотрудника в 2021 году АО «НГК «Тау-Кен Самрук»

(GRI 404-1)

АО «НГК «Тау-Кен Самрук» и дочерние организации

Категория сотрудника	АУП, в т.ч	
	Мужчин	Женщин
Руководители (от первого руководителя до начальника отдела)		
	740,97	558,8
Специалисты		
	478,6	909,3
Производственный персонал, в т.ч.		
ИТР		
	1211,54	91,75
Рабочие		
	3004	128

Компания осуществляет ежегодную оценку деятельности работников в соответствии с утвержденными Правилами. Оценка помогает выявлять потребности в обучении и развитии и является движущей силой в улучшении индивидуальных показателей деятельности. Процесс проведения оценки результативности основан на честной и справедливой обратной связи и построен на доверии.

Количество сотрудников, для которых проводятся периодические оценки результативности и развития карьеры в 2021 году

(GRI 404-3)

По группе компаний

Категория сотрудника	Количество (доля) сотрудников, для которых проводятся периодические оценки результативности и развития карьеры (*)		
	Всего	Мужчин	Женщин
АУП, в т.ч			
	145	86	59
Руководители (от первого руководителя до начальника отдела)			
	54	40	14
Специалисты			
	91	46	45
Производственный персонал, в т.ч.			
ИТР			
	93	82	11
Рабочие			
	441	385	56

РАЗВИТИЕ КОРПОРАТИВНОЙ КУЛЬТУРЫ

В 2021 году с привлечением экспертов из Корпоративного университета «Самрук-Казына» по группе компаний АО «НГК «Тау-Кен Самрук» проведена диагностика корпоративной культуры с участием первых руководителей дочерних предприятий. По результатам диагностики утверждена новая модель компетенций АО «НГК «Тау-Кен Самрук», которая включает в себя одну управленческую и пять общекорпоративных компетенций. Целевая культура утверждена проектно-рыночная. Целевую культуру планируется развивать в трех направлениях: развитие проектного менеджмента, развитие риск-культуры, развитие культуры Green mindset, в этой связи актуализирована Дорожная карта по развитию корпоративной культуры на 2019–2028 годы (далее — Дорожная карта).

В рамках реализации Дорожной карты в 2021 году проведены следующие мероприятия:

01. Таунхолл с лидерами направлений и членами Совета директоров;
02. Разработана и внедрена программа адаптации новых работников;
03. В связи со снижением карантинных мер и возможностью выходить в офис в 4 квартале 2021 года, празднование 30-летия Независимости Казахстана с торжественным награждением работников государственными нагрудными знаками, почетными грамотами и благодарственными письмами от АО «Самрук-Казына» и АО «НГК «Тау-Кен Самрук»;

Также в 2021 году, несмотря на карантинные меры, в онлайн формате стартовала и активно велась работа по формированию и расширению до 30 человек пула агентов изменений. По инициативе и при участии агентов реализовано 2 проекта - «Корпоративный портал» и «Обмен ролями». Оба проекта нацелены на развитие внутренних коммуникаций, рост вовлеченности и заинтересованности работников в повышении эффективности бизнес-процессов и деятельности Компании в целом.

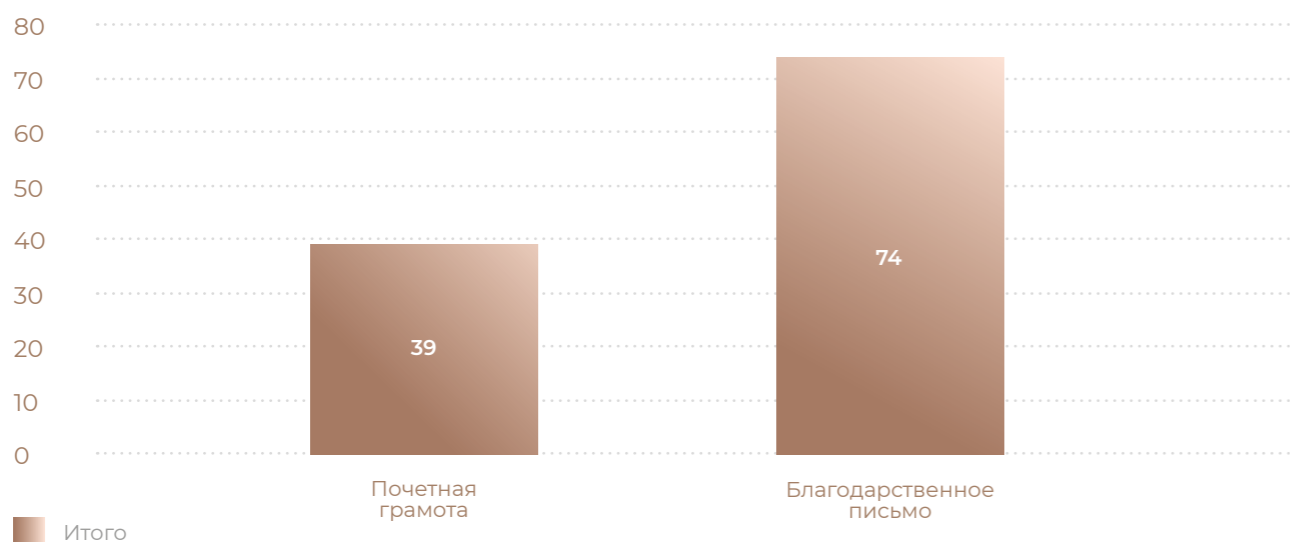
В рамках утверждения Кодекса деловой этики в новой редакции актуализированы корпоративные ценности.

В 2022 году планируется провести мероприятия по внедрению и популяризации обновленных ценностей и модели компетенций, усилению командной работы и лояльности, созданию благоприятной и творческой атмосферы в коллективе, продвижению внутреннего бренда работодателя (EVP). В целях развития единой целевой корпоративной культуры в группе компаний АО «НГК «Тау-Кен Самрук» планируется утвердить дорожные карты на уровне дочерних предприятий.

СОВЕРШЕНСТВОВАНИЕ СИСТЕМЫ СОЦИАЛЬНОЙ ПОДДЕРЖКИ РАБОТНИКОВ

С целью успешной реализации Кадровой политики в области совершенствования социальной поддержки работников осуществляются следующие мероприятия:

За плодотворную работу, высокие достижения в работе, а также за проявленный профессионализм в реализации отдельных производственных проектов работники Компании и ее дочерних организаций награждаются государственными наградами, почетными грамотами АО «Самрук-Қазына», а также почетными грамотами, благодарственными письмами Председателя Правления.



В отчетном году достижения и профессионализм более 10% работников группы компаний «Тау-Кен Самрук» отмечены различными наградами.

- Макулбеков Рустем Нурланович — Главный директор по развитию бизнеса, Член Правления АО «НГК «Тау-Кен Самрук» — Юбилейная медаль Президента Республики Казахстан;
- Илюбаев Нурлан Муратович — Главный технолог ТОО «Тау-Кен Алтын» — Юбилейная медаль Президента Республики Казахстан;
- Сыдыкова Айша Калиевна — Инженер-химик ТОО «Тау-Кен Алтын» — Юбилейная медаль Президента Республики Казахстан;
- Дастанов Нұрлан Әжібайұлы — Старший диспетчер АО «ШалкияЦинк ЛТД» — Юбилейная медаль Президента Республики Казахстан.



ЭКОНОМИЧЕСКИЕ АСПЕКТЫ

(GRI 103-2, 201-1)

АО «НГК «Тау-Кен Самрук», являясь национальной, осуществляет свою деятельность в интересах Государства и АО «Самрук-Қазына», вносит вклад в развитие горнорудной отрасли страны посредством поиска перспективных объектов недропользования, строительства и запуска месторождений в целях производства различных металлов и управления операционными активами. Регионы влияния компании — г.Нур-Султан, Карагандинская и Кызылординская области, где Компания является работодателем и налогоплательщиком. Распределение созданной экономической стоимости происходит в процессе выплат заработной платы, дивидендов, налогов и иных платежей в пользу государства, осуществления закупа товаров и услуг.

Созданная и распределенная прямая экономическая стоимость в соответствии с требованиями раскрытия GRI по группе компаний, тыс. тенге

Показатель	2020	2021
Созданная экономическая стоимость		
Доходы	639 246 870	724 217 524
Распределенная экономическая стоимость		
Операционные затраты	1 104 249	713 348
Заработная плата и другие выплаты, льготы сотрудникам	2 192 416	2 160 846
Налоги	22 829	207 815
КПН	1 099 180	106 851
Выплаты поставщикам капитала	30 777 857	713 001
Нераспределенная экономическая стоимость	604 050 339	720 529 365

ЭКОЛОГИЧЕСКАЯ ОТВЕТСТВЕННОСТЬ

(GRI 103-2)

Охрана окружающей среды

АО «НГК «Тау-Кен Самрук» и его дочерние организации осуществляют деятельность в сфере горно-металлургического комплекса, включающую геологоразведку, добычу, обогащение и металлургическую переработку, что определяет воздействие производственной деятельности Компании и дочерних организаций на окружающую среду, включая такие виды воздействия, как выбросы в атмосферный воздух загрязняющих веществ, сбросы загрязняющих веществ в водные объекты, размещение отходов производства, разрушение земель и загрязнение почв, негативное воздействие шума и другие.

Весной 2021 года «Тау-Кен Самрук» актуализировал и утвердил свою Экологическую политику, в рамках которой Компания и ее дочерние организации выражают приверженность принципам устойчивого развития и относят охрану окружающей среды и предотвращение негативного воздействия к основным приоритетам своей деятельности.

Для реализации Политики в области охраны окружающей среды (экологическая политика) руководство Компании принимает на себя следующие обязательства, которые оно будет выполнять, и требовать их выполнения дочерними организациями и подрядными организациями:

- | | |
|---|---|
| <p>01 Неукоснительно соблюдать требования законодательства Республики Казахстан, применимых норм и стандартов, внутренних документов в области охраны окружающей среды.</p> | <p>04 Предусматривать на всех стадиях реализации инвестиционных проектов минимизацию рисков негативного воздействия на окружающую среду.</p> |
| <p>02 Обеспечивать преимущество превентивных мер по предотвращению негативного воздействия на окружающую среду перед мерами по ликвидации последствий такого воздействия.</p> | <p>05 Обеспечивать безаварийное функционирование и эксплуатацию всего производственного оборудования в целях минимизации рисков загрязнения окружающей среды при авариях и внештатных ситуациях.</p> |
| <p>03 Проводить комплексную оценку воздействия на окружающую среду производственных объектов дочерних организаций Компании, от стадии строительства до стадии ликвидации, с обязательным информированием общественности и заинтересованных сторон и размещением данной информации в открытых источниках.</p> | <p>06 Компенсировать в полном объеме ущерб окружающей среде от негативного воздействия деятельности группы компаний.</p> |



07 Обеспечивать открытые коммуникации, осведомленность и регулярную отчетность перед общественностью, единственным акционером, государственным уполномоченным органом в области охраны окружающей среды и другими заинтересованными сторонами о значимых экологических аспектах деятельности группы компаний.

08 Обеспечивать постоянное улучшение системы управления и показателей в области охраны окружающей среды путем распределения обязанностей и ответственности, предоставления полномочий для ее поддержания и эффективного функционирования.

Обязательства Компании, выраженные в Политике в области охраны окружающей среды (экологическая политика) АО «НГК «Тау-Кен Самрук», являются основой для установления целей в области охраны окружающей среды, распространяются на дочерние организации, подрядные организации и включаются в систему деловых отношений группы компаний с партнерами.

ИСПОЛЬЗОВАНИЕ ЭНЕРГЕТИЧЕСКИХ РЕСУРСОВ

(GRI 302-1)

Всего за отчетный период потребление топливно-энергетических ресурсов дочерними организациями АО «НГК «Тау-Кен Самрук» составило 90 399,56 ГДж, в том числе электрической энергии 57146,16 ГДж. Значительное снижение потребления электроэнергии связано с тем, что кремниевый завод ТОО «Tau-Ken Temir» был на простое в 2020–2021годы.

Потребление энергии внутри Компании за 2021 год

Топливо-энергетические ресурсы	Объем потребления, ГДж 2019 г.	Объем потребления, ГДж 2020 г.	Объем потребления, ГДж 2021 г.
Общее потребление топлива из невозобновляемых источников (дизтопливо, бензин, мазут):	36260,67 ГДж	12048,6 ГДж	7931 ГДж
Общее потребление топлива из возобновляемых источников	0 ГДж	0 ГДж	0 ГДж
Общее потребление электроэнергии	884 471,26 ГДж	57146,16 ГДж	60368,4 ГДж
Общее потребление энергии на отопление	5696,76 ГДж	19329,4 ГДж	8822 ГДж
Общее потребление энергии на охлаждение	64,152 ГДж	13,6 ГДж	0
Продано электроэнергии	0 ГДж	1861,8 ГДж	3920,3 ГДж
ВСЕГО	926492,5 ГДж	90 399,56 ГДж	81041,7 ГДж

*При расчете использовался международный коэффициент (использовался онлайн конвертер из кВт в ГДж)

ВЫБРОСЫ ПАРНИКОВЫХ ГАЗОВ

(GRI 305-1)

Мы ведем учет прямых и косвенных выбросов парниковых газов, отчет после валидации и верификации направляется в уполномоченный орган на ежегодной основе.

Объемы выбросов парниковых газов всех дочерних организаций Компании в 2020-2021годах не превышают 20 тыс. тонн в год.

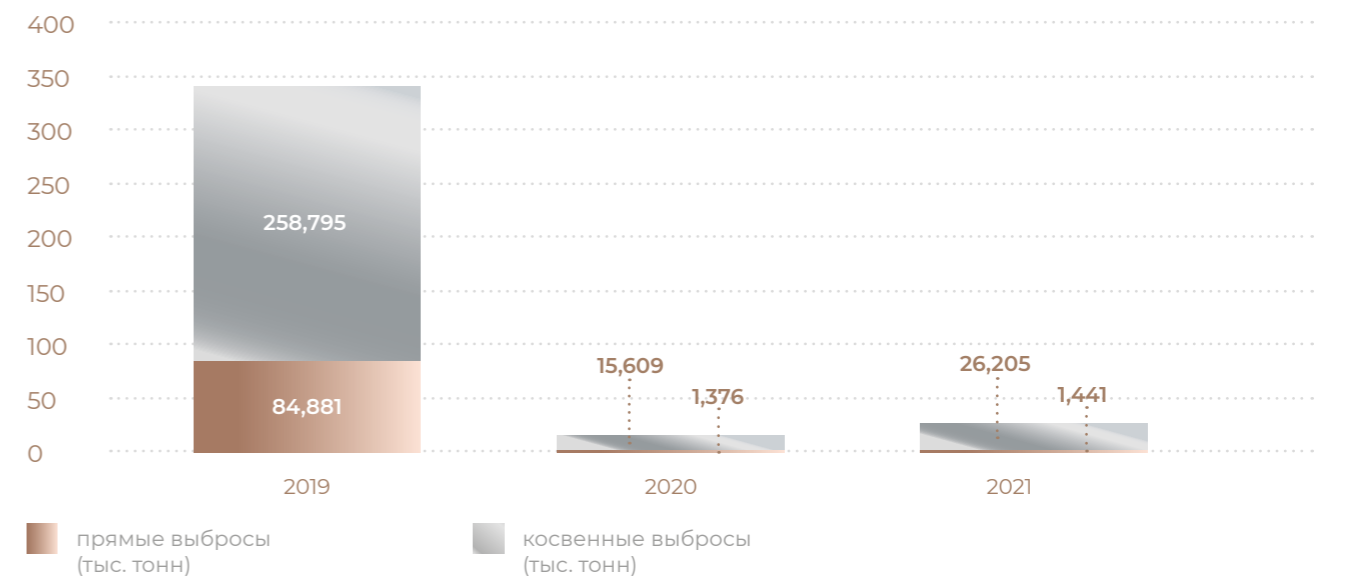
ТОО «Tau-Ken Temir» входит в Национальный план распределения квот на 2018-2021 годы. Однако, ввиду того что кремниевый завод был на простое, выбросов парниковых газов в 2021 году не было.

Расчет эмиссий парниковых газов производится на основании следующих утвержденных методик:

- Система нормативных документов по охране окружающей среды. Руководящий нормативный документ. Методические указания по расчету выбросов парниковых газов от тепловых электростанций и котельных.
- Руководящие принципы национальных инвентаризаций парниковых газов.

Распределение квот на выбросы парниковых газов по установкам для ТОО «Tau-Ken Temir» осуществляется на основе применения удельных коэффициентов выбросов парниковых газов с учетом обязательств по ограничению и (или) сокращению выбросов парниковых газов.

Объем прямых и косвенных выбросов CO₂



Вместе с тем, 30 сентября 2021 года утверждена Концепция энергоперехода АО «НГК «Тау-Кен Самрук» на 2022-2060 годы, разработана Дорожная карта с перечнем мероприятий по сокращению выбросов парниковых газов и повышению энергоэффективности, предусмотрено снижение своих выбросов парниковых газов на 10% к 2030 году по отношению к 2025 году (2025 год — ввод в эксплуатацию всех производственных объектов группы компании).

Компанией ведется всесторонняя работа по повышению энергосбережения и энергоэффективности производства, и в рамках реализации Концепции, данная работа будет продолжена наравне с новыми задачами по снижению углеродного следа, такими как: использования ВИЭ (возобновляемых источников энергии), перевод активов южного региона на газ, строительство модульной котельной с более высоким КПД (ключевыми показателями деятельности) и прочее.

ОХРАНА АТМОСФЕРНОГО ВОЗДУХА

(GRI 305-7)

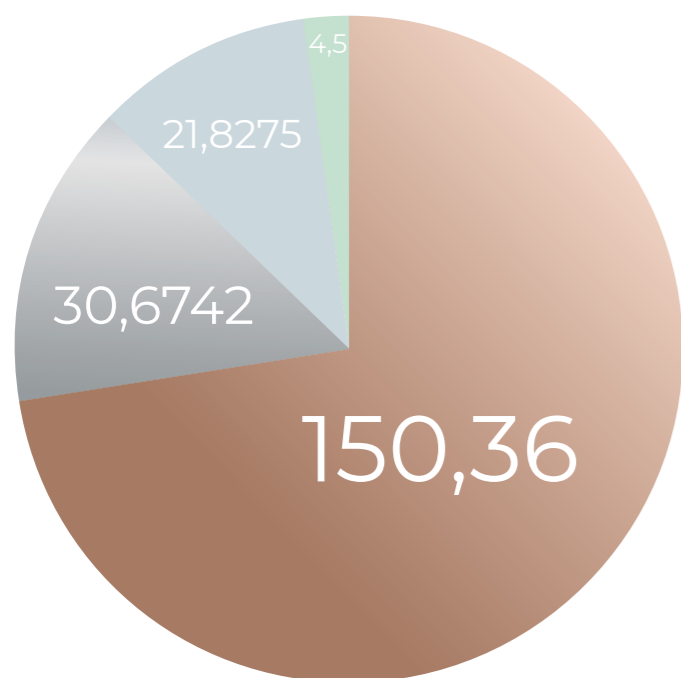
Одна из основных экологических задач АО «НГК «Тау-Кен Самрук» при осуществлении деятельности – это охрана атмосферного воздуха, в рамках которой во всех дочерних организациях налажен производственный экологический контроль и принимаются меры по снижению выбросов загрязняющих веществ в атмосферу.

Экологический контроль осуществляется с целью выполнения требований природоохранного законодательства, соблюдения установленных нормативов в области охраны окружающей среды, обеспечения рационального использования природных ресурсов и минимизации воздействия на окружающую среду.

Экологический контроль — важнейшая правовая мера обеспечения рационального природопользования и охраны окружающей среды от вредных воздействий и осуществляется абсолютно на всех этапах производственной деятельности дочерних организаций и подрядных организаций.

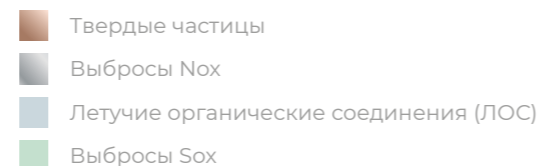
Валовые выбросы загрязняющих веществ в атмосферный воздух, тонн

	2019 год	2020 год	2021 год
Добычные проекты	218,237	40,34	193,962
Металлургические проекты	134,76	94,37	20,195
ВСЕГО	352,997	134,71	214,157



Структура валовых выбросов загрязняющих веществ в атмосферу, тонн в 2021 году

Общий объем валовых выбросов загрязняющих веществ в 2021 году увеличился ввиду того, что в 2021 году возобновлены добычные работы на месторождениях Алайгыр, а сокращение выбросов от металлургических проектов связано с временной консервацией кремниевого завода.



ИСПОЛЬЗОВАНИЕ ВОДНЫХ РЕСУРСОВ

(GRI 303-1, 303-2, 303-4, 303-5)

В настоящее время объекты АО «НГК «Тау-Кен Самрук» для производственных и хозяйственно-бытовых нужд используют подземные воды и воду из муниципальных систем водоснабжения.

Источником хозяйственно-питьевого и производственного водоснабжения на месторождении Шалкия являются подземные воды. Имеются собственные скважины для забора подземных вод: водозабор питьевой воды Куттыкожа (скв. бг-бис), водозабор технической воды Жанакорган. При этом, рудник обеспечивает питьевой водой поселок Шалкия.

При расчете объема забираемой воды использовались Правила первичного учета вод, утвержденные Приказом Министра сельского хозяйства Республики Казахстан в 2015 году.

Объемы забираемой воды

Источник воды	Объем воды, тыс. м ³		
	2019 год	2020 год	2021 год
Из подземных источников	384,36	437,52	429,75
Из муниципальных и других систем водоснабжения	11,42	6,94	11
ВСЕГО	395,78	444,46	440,75

Сброс шахтных и хозяйственно-бытовых сточных вод осуществлялся в 2021 году в соответствии с утвержденными разрешениями от уполномоченного органа. Также на постоянной основе производится производственный экологический контроль сточных вод объектов дочерних организаций.

В результате хозяйственной деятельности рудника ШалкияЦинк формируются 2 категории сточных вод: шахтные и хозяйственно-бытовые. Отведение шахтных и хозяйственно-бытовых сточных вод осуществляется в соответствующие пруды-накопители по двум организованным выпускам. Хозяйственно-бытовые сточные воды до сброса в пруд-накопитель проходят предварительную очистку.

Основное оборудование очистки — это модульная установка очистки хозяйственно-бытовых сточных, производительностью 400 м³. После очистки стоки отводятся по трубопроводу в пруд-накопитель. Пруд-накопитель состоит из двух карт. В качестве противоточного экрана используется геомембранная пленка. Иловый осадок, образующийся в очистных сооружениях, вывозится специализированной организацией для размещения на специальном полигоне.

Кроме того, небольшой объем шахтных вод используется для пылеподавления.



Общий объем сброса воды, тыс м³



Общий объем сброса воды и принимающего объекта, тыс м³

Принимающий объект	Объем
Пруд-накопитель	891 310
Передача третьим сторонам	11
Повторно использованные	47 949

ОБРАЩЕНИЕ С ОТХОДАМИ

(GRI 306-2)

Объем образовавшихся в 2021 году отходов, в основном, обусловлен деятельностью АО «ШалкияЦинк ЛТД», ТОО «СП «Алайгыр», ТОО «Тау-Кен Алтын» и частично ТОО «Тау-Кен Temir».

Основной объем отходов составляет пустая порода, образующаяся при вскрышных и добычных работах на АО «ШалкияЦинк Лтд» и ТОО «СП «Алайгыр». Рост объема отходов связано с возобновлением горноподготовительных работ на месторождении «Алайгыр». Пустая порода в основном повторно используется для строительства внутрикарьерных дорог, а остаток размещается на собственных породных отвалах.

Во всех дочерних организациях внедрен отдельный сбор отходов (металлолом, пластик и макулатура). Все отходы передаются специализированным организациям на утилизацию/захоронение.

Образование отходов

Наименование отхода	Образование, тонн		
	2019 год	2020 год	2021 год
Отходы (всего) тонн	837 558	102 690	925 431
Вскрышная порода, тонн	832 400	101 795	924 980
Отходы производства, тонн	4996	23	59
ТБО (твердые бытовые отходы), тонн	162	872	392

Общая масса отходов по типу и способу размещения

Тип и способ размещения	Общая масса		
	2019 год	2020 год	2021 год
Общая масса опасных и неопасных отходов, тонн	837 558	102 690	925 431
Повторное использование, тонн	46 762	101 795	484 938
Размещение на полигоне, тонн	162	872	392
Хранение на площадке предприятия, тонн	785 638	0	440 042
Иной метод удаления, тонн	4 996	23	59

ДЕНЕЖНОЕ ЗНАЧЕНИЕ СУЩЕСТВЕННЫХ ШТРАФОВ И ОБЩЕ ЧИСЛО НЕФИНАНСОВЫХ САНКЦИЙ

(GRI 307-1)

Согласно природоохранному законодательству Республики Казахстан со стороны государства предусмотрены плановые и внеплановые инспекторские проверки, по результатам которых могут быть выставлены штрафы за нарушение требований законодательства.

В 2021 году проверок и штрафных санкций со стороны уполномоченного органа не было.

ОХРАНА ЗДОРОВЬЯ И БЕЗОПАСНОСТЬ ТРУДА

(GRI 403-1, 403-2, 403-3, 403-4, 403-5, 403-5, 403-7)

ЗДОРОВЬЕ И БЕЗОПАСНОСТЬ НА РАБОЧЕМ МЕСТЕ

Компания уделяет особое внимание деятельности в области охраны здоровья и обеспечения безопасности труда, приоритетными направлениями являются улучшение санитарно-бытовых условий, стремление к отсутствию травматизма, технологических нарушений, снижение влияния вредных и опасных производственных факторов, создание безопасных условий труда.

Мы стремимся создать культуру «нулевого травматизма», при которой каждый работник берет на себя личную ответственность как за собственную безопасность, так и безопасность своих коллег.

Для АО «НГК «Тау-Кен Самрук» безопасность труда и сохранение здоровья работников является безусловным приоритетом деятельности.

В целях обеспечения безопасной рабочей среды компания взяла на себя следующие обязательства:

- непрерывно улучшать методы и инструменты управления безопасностью труда и охраной здоровья;
- быть открытой к внешним заинтересованным сторонам и партнёрам в области обеспечения и управления безопасностью и охраной труда;
- открыто требовать от наших партнёров ответственного отношения к обеспечению безопасности и охраны здоровья при производстве работ, поставке товаров и оказании услуг;
- активно вовлекать работников в непрерывную работу по вопросам обеспечения безопасности и охраны труда;
- соблюдать требования законодательства Республики Казахстан и требования Компании в области безопасности труда и охраны здоровья;
- стремиться к безаварийности и отсутствию технологических нарушений, способных оказать негативное воздействие на людей и оборудование.



СТАТИСТИКА ПРОИЗВОДСТВЕННОГО ТРАВМАТИЗМА

(GRI 403-9)

В 2021 году в АО «НГК «Тау-Кен Самрук» и производственных площадках дочерних организаций фактов несчастных случаев и аварийных ситуаций техногенного характера не зафиксированы.

Наименование	2019 год	2020 год	2021 год
Количество групповых НС	0	0	0
Количество смертельных НС	0	0	0
Количество НС с потерей рабочего времени	2	0	0
Количество НС с подрядчиками	0	0	0
Количество ЧС техногенного характера	0	2	0

Для предупреждения травматизма и воздействия вредных и опасных производственных факторов работники обеспечиваются специальной одеждой, обувью и средствами индивидуальной защиты в соответствии с отраслевыми нормами. Для предупреждения профессиональных заболеваний и отравлений, в целях укрепления здоровья работникам на постоянной основе выдается молоко и обеспечивается лечебно-профилактическое питание за счет средств работодателя. Также в целях предупреждения профессиональных заболеваний и снижения травматизма работники проходят ежегодный медицинский осмотр и ежегодное медицинское освидетельствование в соответствии с требованиями законодательства в области здравоохранения Республики Казахстан.

Большое внимание уделяется техническим мероприятиям по предупреждению травматизма и технологических нарушений, таким как контроль над техническим состоянием систем вентиляции и аспирации, проведение замеров проб воздуха рабочих зон на предмет загазованности и запыленности, контроль за креплением и орошением горных выработок, проведение вентиляционных работ в горных выработках, установка ВМП (вентиляторов местного проветривания) и вентиляционных перемычек, контроль за техническим состоянием рабочего и аварийного освещения.



ОХРАНА ЗДОРОВЬЯ И БЕЗОПАСНОСТЬ ТРУДА

(GRI 403-6)

Управление охраной здоровья и безопасностью труда в АО «НГК «Тау-Кен Самрук» и дочерних организациях осуществляется в соответствии с требованиями нормативных правовых актов Республики Казахстан: Трудового кодекса, Кодекса о здоровье, Санитарных правил и Инструкций, Международных стандартов в области охраны здоровья и гигиены труда.

В 2021 году для борьбы против COVID-19 были предприняты следующие меры:

- Информирование о первых симптомах заболевания и мерах профилактики COVID-19.
- Создан штаб по управлению чрезвычайной ситуацией в связи с пандемией.
- В целях обеспечения непрерывности деятельности Компании с учетом режима карантина в условиях офиса работают не более 20% от штатной численности.
- Закуплены и выданы работникам средства индивидуальной защиты, в том числе медицинские маски и антисептические средства.
- Ведется ежедневный мониторинг самочувствия работников Компании и дочерних организаций.
- Проводится ПЦР/ИФА-тестирование работников с симптомами болезни, контактных и других за счет работодателя.
- Проводилось информирование работников о методах предупреждения заражения и необходимости вакцинации работников, так вакцинировано 506 работников.

Разработаны и утверждены следующие документы, которые распространяются в целом на Компанию и дочерние организации:

- 01** План мероприятий по предупреждению распространения коронавирусной инфекции.
- 02** Приказ «Об усилении мер по предупреждению распространения коронавирусной инфекции COVID-19».
- 03** Алгоритм действий по реагированию на эпидемию коронавирусной инфекции.

- 04** Планы на случай реализации рисков, связанных с коронавирусной инфекцией.
- 05** План поэтапного выхода из карантина.
- 06** Правила нахождения на рабочем месте в посткарантинный период в АО «НГК «Тау-Кен Самрук» и его дочерних организаций.

В целях повышения квалификации персонала в соответствии с требованиями законодательно-правовых нормативных документов Республики Казахстан в области охраны труда и гражданской защиты проводится обучение и проверка знаний по Правилам техники безопасности, Правилам пожарной безопасности, Правилам технической эксплуатации, Требованиям промышленной безопасности, Электробезопасности, также на постоянной основе проводятся противоаварийные и противопожарные тренировки (учения) с привлечением сил специализированных организаций по спасению и ликвидации аварийных ситуаций при эксплуатации опасных производственных объектов и технических устройств.

АО «НГК «Тау-Кен Самрук» в соответствии с Регламентом взаимодействия с дочерними организациями по вопросам промышленной безопасности, охраны труда и экологии ведет

постоянный контроль и мониторинг деятельности дочерних организаций. В случае выявления несоответствий действующему законодательству разрабатываются планы корректирующих мероприятий, ведется контроль исполнения утвержденных документов. Ежеквартально членам Правления АО «НГК «Тау-Кен Самрук» предоставляется отчет по основным показателям.

Вместе с тем, в целях совершенствования системы менеджмента в области HSE в АО «Самрук-Қазына» создан Комитет по охране труда, промышленной безопасности и охране окружающей среды, в состав которого вошло АО «НГК «Тау-Кен Самрук».

В течение 2021 года Комитет сформировал дорожные карты и планы в области HSE, на основе которых Компания в дальнейшем разработает собственные мероприятия по внедрению системы управления HSE в соответствии с требованиями международных стандартов.

СИСТЕМА ЗАКУПОК И РАЗВИТИЕ МЕСТНОГО СОДЕРЖАНИЯ

УПРАВЛЕНИЕ ЗАКУПОЧНЫМ ПРОЦЕССОМ

АО «НГК «Тау-Кен Самрук» при осуществлении закупочных процедур руководствуется принципами прозрачности, открытости и конкурентности.

Закупочные процедуры по группе компании осуществляются на основании:

- Порядка осуществления закупок акционерным обществом «Фонд национального благосостояния «Самрук-Қазына» и юридическими лицами, пятьдесят и более процентов голосующих акций (долей участия) которых прямо или косвенно принадлежат АО «Самрук-Қазына», утвержденного решением Совета директоров АО «Самрук-Қазына» от 3 июля 2019 года;
- Стандарта управления закупочной деятельностью акционерного общества «Фонд национального благосостояния «Самрук-Қазына» и юридических лиц, пятьдесят и более процентов голосующих акций (долей участия) которых прямо или косвенно принадлежат АО «Самрук-Қазына» на праве собственности или доверительного управления на праве собственности или доверительного управления, утвержденного решением Правления АО «Самрук-Қазына» от 9 сентября 2019 года.

Принимая во внимание, что в группу компаний АО «НГК «Тау-Кен Самрук» входят производственные компании, на особом контроле находится вопрос техники безопасности и охраны труда. Так, все заключаемые договоры подряда предусматривают соответствующие разделы по требованиям и контролю в области техники безопасности и охраны труда.

КОНТРОЛЬ И МОНИТОРИНГ ЗАКУПОЧНЫХ ПРОЦЕДУР

Служба закупок АО «НГК «Тау-Кен Самрук» на постоянной основе осуществляет мониторинг закупочных процессов дочерних организаций. В целях минимизации фактов нарушения требований документов, регламентирующих закупочные процедуры, Службой закупок введена практика выездных проверок в дочерние организации компании.

Все закупочные процессы (планирование, выбор поставщика, заключение договоров, исполнение договоров и т.д.) по группе компании осуществляются посредством

Единой Системы электронных закупок АО «Самрук-Қазына»

www.zakup.sk.kz

что упрощает процесс контроля и анализа закупок.

Ежемесячно все компании, входящие в группу АО «НГК «Тау-Кен Самрук», сдают отчеты в Уполномоченный орган о проведенных закупках и заключенных договорах по средствам Системы электронных закупок.

РАЗВИТИЕ МЕСТНОГО СОДЕРЖАНИЯ

Особое внимание уделяется вопросу поддержки отечественных предпринимателей, путем проведения основного объема закупок среди отечественных товаропроизводителей, а также заключения оффтейк-договоров.

Так, по итогам 2021 года по группе компании было заключено 3 оффтейк-договора по приобретению огнетушителей, коммутаторов и радиостанций.



ОБЪЕМЫ И СПОСОБЫ ЗАКУПОК ПО ИТОГАМ 2021 ГОДА



Тип ТРУ	Общий объем плана закупок, млн тенге	Сумма договоров, млн тенге	Экономия, млн тенге
Товары	846 585,2	846 421,1	164,1
Работы	2 420,9	2 339,5	81,4
Услуги	2 069,7	1 946,9	122,8
Итого	851 075,8	850 707,5	368,3

Закупки по группе АО «НГК «Тау-Кен Самрук» осуществляются следующими способами:

- 01** Тендеры (открытый, путем проведения конкурентных переговоров);
- 02** Запрос ценовых предложений (ЗЦП);
- 03** В рамках внутрихолдинговой кооперации (ВХК);
- 04** Из одного источника (ОИ).

По итогам 2021 года более 99% закупок были осуществляются способом тендера, оставшийся 1% разделен по способам ЗЦП, ВХК и ОИ. Подробная информация изложена в следующей таблице:

Всего	Тендеры	Доля	ЗЦП	Доля	ВХК	Доля	ОИ	Доля
851 075,8	849 386,6	99%	792,8	0,05%	325,5	0,02%	570,9	0,03%

КОРПОРАТИВНОЕ УПРАВЛЕНИЕ И ЭТИКА



Система корпоративного управления АО «НГК «Тау-Кен Самрук» представляет собой совокупность процессов, обеспечивающих управление и контроль за деятельностью Компании, а также систему взаимоотношений между исполнительным органом, Советом директоров, Единственным акционером (АО «Самрук-Қазына») и заинтересованными сторонами.

Принципы Корпоративного управления определены в Кодексе корпоративного управления группы компаний АО «НГК «Тау-Кен Самрук».



КОМПАНИЯ ПРИДЕРЖИВАЕТСЯ
ПОЛОЖЕНИЙ КОДЕКСА
КОРПОРАТИВНОГО УПРАВЛЕНИЯ,
СОГЛАСНО СЛЕДУЮЩИМ
РАЗДЕЛАМ:

- Правительство как акционер
- Взаимодействие Единственного акционера и организаций
- Устойчивое развитие
- Права акционеров и справедливое отношение к акционерам
- Эффективность Совета директоров и исполнительного органа
- Управление рисками, внутренний контроль и аудит
- Прозрачность



КЛЮЧЕВЫЕ МОМЕНТЫ КОРПОРАТИВНОГО УПРАВЛЕНИЯ ПО ИТОГАМ 2021 ГОДА:

- Проведена независимая диагностика корпоративного управления в Компании, по ее результатам рейтинг корпоративного управления составил «ВВ» по каждому её разделу.
- Степень исполнения Плана совершенствования корпоративного управления за 2021 год - 90%.
- Разработан и утвержден План мероприятий по внедрению лучших практик корпоративного управления в соответствии с требованиями правил листинга LSE, МФЦА (Лондонская фондовая биржа, Международный финансовый центр Астана) на 2022 год, в части раскрытия информации в Годовом отчете.
- Разработаны и утверждены Правила внутреннего контроля для разграничения прав доступа к инсайдерской информации и недопущения возможности неправомерного использования такой информации инсайдерами.

В Приложении к Отчету представлена информация об основных критериях следования принципам Кодекса.



СТРУКТУРА КОРПОРАТИВНОГО УПРАВЛЕНИЯ

(GRI 102-18)

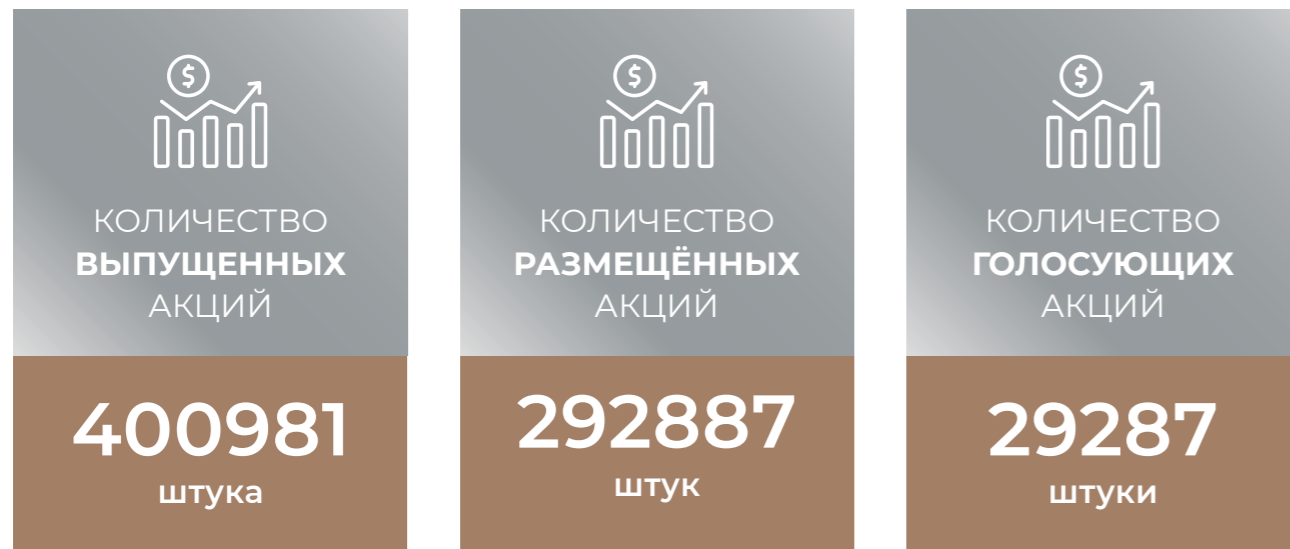


В соответствии с Уставом АО «НГК «Тау-Кен Самрук», утвержденным Единственным акционером, органами Компании являются:



СТРУКТУРА СОБСТВЕННОСТИ

Основная информация об акциях АО «НГК «Тау-Кен Самрук»:



ПОРЯДОК РАСПОРЯЖЕНИЯ ПРАВАМИ СОБСТВЕННОСТИ

- Единственным акционером Компании является АО «Самрук-Қазына», которому напрямую принадлежат 100 % акций.
- Акции (доли в уставном капитале) в дочерних и зависимых организациях Компании членам Правления и членам Совета директоров АО «НГК «Тау-Кен Самрук» не принадлежат.
- Все акции Компании являются простыми, права акционеров соответствуют требованиям статьи 14 Закона Республики Казахстан «Об акционерных обществах» от 13 мая 2003 года № 415. Акционеры имеют приоритетное право собственности в отношении имущества Компании.
- Члены Совета директоров и Правления, а также ключевые руководящие работники акциями Компании не владеют.

По итогам 2021 года	УСТАВНЫЙ КАПИТАЛ	СОБСТВЕННЫЙ КАПИТАЛ
	252,9 млрд тенге	734 млрд тенге

ЕДИНСТВЕННЫЙ АКЦИОНЕР

(GRI 102-23)

Компания является вертикально интегрированной компанией и создана в соответствии с постановлением Правительства Республики Казахстан от 15 января 2009 года.

АО «Самрук-Қазына» был основан в 2008 году Указом Президента Республики Казахстан и представляет собой коммерческую структуру — инвестиционный холдинг, миссия которого заключается в повышении национального благосостояния Республики Казахстан и поддержке модернизации национальной экономики.

Единственным акционером АО «Самрук-Қазына» является Правительство Республики Казахстан.



СОВЕТ ДИРЕКТОРОВ

(GRI 102-23)

Совет директоров осуществляет общее руководство деятельностью АО «НГК «Тау-Кен Самрук», за исключением решения вопросов, отнесенных Законом Республики Казахстан «Об акционерных обществах» и Уставом Компании к исключительной компетенции Единственного акционера и исполнительного органа Компании.

По состоянию на 31 декабря 2021 года состав Совета директоров увеличен до 7 человек, срок полномочий вновь избранных членов Совета директоров установлен до истечения срока полномочий Совета директоров в целом (20 мая 2022 год). Члены Совета директоров избираются Единственным акционером.

В соответствии с передовой практикой корпоративного управления обеспечено наличие независимых директоров, которые являются гарантией принятия объективных решений, максимально соответствующих интересам Компании. Процедура поиска и выдвижения кандидатов в состав Совета директоров, а также процедура включения вопросов в повестку заседаний Совета директоров осуществляются в соответствии с Кодексом корпоративного управления Компании.

В составе Совета директоров Компании 3 представителя Единственного акционера, 3 Независимых директора, что составляет 50 % от общего количества избранных членов Совета директоров.

СОСТАВ СОВЕТА ДИРЕКТОРОВ АО «НГК «ТАУ-КЕН САМРУК» НА 31 ДЕКАБРЯ 2021 ГОДА:

- 01. Жанадил Ернар Бейсенұлы**
Председатель Совета директоров АО «НГК «Тау-Кен Самрук», представитель Единственного акционера.
- 02. Тулеушин Каныш Аманбаевич**
Член Совета директоров АО «НГК «Тау-Кен Самрук», представитель Единственного акционера.
- 03. Жанасов Карим Габитханович**
Член Совета директоров АО «НГК «Тау-Кен Самрук», представитель Единственного акционера.
- 04. Каландадзе Димитрий Нугзарович**
Старший Независимый директор АО «НГК «Тау-Кен Самрук».
- 05. Хаирова Асель Ануаровна**
Независимый директор АО «НГК «Тау-Кен Самрук».
- 06. Зейнуллин Абдикарим Абжалелович**
Независимый директор АО «НГК «Тау-Кен Самрук».





Жанадил Ернар Бейсенұлы

Председатель Совета
директоров

Дата первого избрания в состав
Совета директоров:
26 апреля 2021

Гражданство:
Республика Казахстан

Дата рождения:
15 декабря 1984

Образование:

- Манчестерская школа бизнеса, Магистр по финансам и учету
- Университет Манчестер, Англия

Международные сертификаты:

- Институт Управленческих бухгалтеров (CMA), США;
- Международная Ассоциация Управления проектами (IPMA), Швейцария;
- Ассоциация Привилегированных Бухгалтеров (ACCA), Великобритания;
- Имеет государственную аудиторскую лицензию Республики Казахстан.

Трудовая деятельность:

- В разные годы работал в Philip Morris Kazakhstan, ТОО «ЭлитСтрой», международной аудиторской фирме Pricewaterhouse Coopers. После прихода в АО «Самрук-Қазына» отвечал за деятельность Службы внутреннего аудита, а также выполнял обязанности секретаря Комитета по аудиту и Комитета по контролю за трансформацией при Совете директоров Фонда и являлся членом Комитетов

по аудиту при Совете директоров ряда дочерних организаций Фонда.

- **С 2016 года** был назначен на должность финансового контролера АО «Самрук-Қазына» и с ноября 2016 года исполнял обязанности управляющего директора по финансам и операциям.
- **С 2021 года** — управляющий директор по инвестициям, приватизации и международному сотрудничеству АО «Самрук-Қазына».
- **С 21 февраля 2022 года** — Управляющий директор по развитию и приватизации АО «Самрук-Қазына».

Работа по совместительству и членство в СД:

Состоит в составах Советов директоров/Наблюдательных советов других дочерних организаций АО «Самрук-Қазына»: АО «НАК «Казатомпром», АО «НК» КазМунайГаз».

Владение акциями:

- Не владеет акциями компании
- Акций поставщиков и конкурентов компании не имеет.



Тұлеушин Қаныш Аманбаевич

Член Совета директоров,
Представитель Единственного
акционера

Дата первого избрания в состав
Совета директоров:
26 августа 2021

Гражданство:
Республика Казахстан

Дата рождения:
6 декабря 1983

Образование:

- **2000–2004** — ЕНУ им. Л.Н. Гумилева — бакалавр (финансы)
- **2005–2005** — Oxford Brookes University — Инновации и предпринимательство
- **2017–2018** — MIT Sloan School of Management, г. Кэмбридж — MBA

Трудовая деятельность:

- **2006–2008** — Министерство индустрии и торговли Республики Казахстан — начальник управления, эксперт
- **2008–2011** — Администрация Президента Республики Казахстан — заместитель заведующего отделом социально-экономического мониторинга, консультант
- **2011–2013** — Министерство по инвестициям и развитию Республики Казахстан — заместитель министра
- **2013–2016** — Национальный управляющий холдинг «Байтерек» — управляющий директор, член правления

- **2016–2017** — Фонд развития Даму — Председатель правления
- **2018** — настоящее время — Whiteshield Partners, Партнер
- **2021** — настоящее время — Alawwal Partners, Управляющий партнер

Работа по совместительству и членство в СД:

Состоит в составах Советов директоров/Наблюдательных советов других дочерних организаций АО «Самрук-Қазына»: АО «НАК «Казатомпром», АО «НК» КазМунайГаз».

Владение акциями:

- Не владеет акциями компании
- Акций поставщиков и конкурентов компании не имеет.



Жанасов Карим Габитханович

Член Совета директоров,
Представитель Единственного
акционера

Дата первого избрания в состав
Совета директоров:
23 декабря 2021

Гражданство:
Республика Казахстан

Дата рождения:
3 ноября 1981

Образование:

- Московский государственный геолого-разведочный университет, Горный инженер.
- Oxford University (Оксфордский Университет), Master of Business Administration

Трудовая деятельность:

- 2017–2020 — ERG Africa (Йоханнесбург, Африка), Главный исполнительный директор.
- 2015–2016 — Компания AltynEx (Алматы, Казахстан), Председатель Совета директоров
- 2014–2015 — Ordabasy Group (Алматы, Казахстан), Заместитель Председателя Правления, Глава по развитию бизнеса.
- 2012–2014 — ENRC PLC (Лондон, Великобритания), Глава программы по обеспечению капитальных вложений.

- 2008–2012 — ENRC Казахстан (Астана, Казахстан), Советник Председателя Правления.
- 2006–2008 — National Innovation Fund (Алматы, Казахстан), Менеджер по инвестициям.
- 2003–2004 — Казахмыс, Инженер проектов.

Работа по совместительству и членство в СД:

Состоит в составах Советов директоров/Наблюдательных советов других дочерних организаций АО «Самрук-Қазына»: нет

Владение акциями:

- Не владеет акциями компании
- Акций поставщиков и конкурентов компании не имеет.



Каландадзе Димитрий Нугзарович

Старший Независимый директор,
член Совета директоров

Дата первого избрания в СД, дата
текущего избрания в СД:
решения Правления АО «Сам-
рук-Қазына» от 23 апреля 2018,
от 20 мая 2019.

Гражданство:
Грузия

Дата рождения:
28 января 1969

Образование:

- 1993 — окончил Грузинский технический университет по специальности гидрогеология и инженерная геология.
- 2004 — в Институте гидрогеологии и инженерной геологии Академии наук Грузии, защитил степень кандидата геолого-минералогических наук.

Трудовая деятельность:

- 2001–2004 — работал на различных позициях во Всемирном банке, в Центре Реструктуризации и Управлении Предприятий (CERMA).

- 2004–2012 — генеральный директор, Первый Вице-Президент ООО «Геопро-майнинг».
- 2012–2013 — Генеральный директор ООО «ReachMetalsGroup»;
- 2014–2018 — Главный Операционный Директор ООО «Фриона Коммерс».

Владение акциями:

- Не владеет акциями компании
- Ациями поставщиков и конкурентов компании, количество и доля принадлежащих акций аффилированных компаний — не владеет.



Хаирова Асель Ануаровна

Независимый директор, член
Совета директоров

Дата первого избрания в состав
Совета директоров:
10 июня 2021

Гражданство:
Республика Казахстан

Дата рождения:
4 февраля 1972

Образование:

- **1994–1996** — Магистратура, Казахский Институт Менеджмента, Экономики и Прогнозирования, специализация: Магистр государственного управления (МРА)
- **1989–1994** — Казахский Политический Институт, Факультет Автоматики и Систем Управления, Красный Диплом: инженер-электрик
- **С 2001 года** — Дипломированный присяжный аудитор штата Мэн, США (US CPA)
- **С 2008 года** — Сертифицированный аудитор и член Палаты аудиторов Республики Казахстан

Трудовая деятельность:

- **1997–2019** — KPMG в Казахстане и Центральной Азии — Управляющий партнер, генеральный директор

- **Август 2019** — настоящее время: ТОО «Century Integration»- основатель, генеральный директор

Работа по совместительству и членство в СД:

С мая 2019 года является членом Совета Директоров Корпорации Казахмыс, Председателем Аудиторского Комитета.

Владение акциями:

- Не владеет акциями компании
- Ациями поставщиков и конкурентов компании, количество и доля принадлежащих акций аффилированных компаний — не владеет.



Зейнуллин Абдикарим Абжалелович

Независимый директор, член
Совета директоров

Дата первого избрания в состав
Совета директоров:
26 августа 2021

Гражданство:
Республика Казахстан

Дата рождения:
21 января 1957

Образование:

- **1979** — окончил Казахский политехнический институт, г. Алматы, Горный факультет (Горный инженер)
- **1985–1989** — Аспирантура Московского Горного института, г. Москва, Кандидат технических наук
- Ученая степень: **1996** — доктор технических наук, **1998** — профессор

Трудовая деятельность:

- **1977–1982** — Восточно-Жезказганский рудник Жезказганского горно-металлургического комбината — горный мастер, технический руководитель участка
- **1982–1985** — КарПИ, филиал в г. Жезказган — младший научный сотрудник
- **1985–1989** — Московский горный институт — аспирант, младший научный сотрудник
- **1989–2001** — Жезказганский университет им. О.А. Байконурова — старший преподаватель, доцент, заведующий кафедрой Подземной разработки МПИ, заместитель декана Жезказганского горно-технологического института, про-

ректор по научной работе и международным связям

- **2001–2008** — Министерство образования и науки Республики Казахстан — заместитель директора Департамента науки, начальник Управления научно-технических программ Комитета науки
- **2008–2014** — АО «ННТХ «Парасат» — директор Департамента по управлению проектами, управляющий директор, член правления, заместитель председателя правления, председатель правления
- **2014–2016** — КазНТУ им. К.И.Сатпаева (реорганизован в НАО «КазНТУ им. К.И. Сатпаева») — проректор по стратегическим вопросам
- **2016** — настоящее время — Казахская национальная академия естественных наук — главный ученый секретарь, вице-президент.

Владение акциями:

- Не владеет акциями компании
- Акции поставщиков и конкурентов компании не имеет

СВЕДЕНИЯ ОБ ИЗМЕНЕНИЯХ В СОСТАВЕ СОВЕТА ДИРЕКТОРОВ АО «НГК «ТАУ-КЕН САМРУК»:

В течение 2021 года в составе Совета директоров внесены следующие изменения:

ДОСРОЧНО ПРЕКРАЩЕНЫ ПОЛНОМОЧИЯ:

- С 23 апреля — **Туткушева Е.Б.**
- С 26 апреля — **Адырбек И.А.**
- С 21 мая — **Нарбаевой А.Ж**
- С 26 августа — **Бердигулова Е.К.**
- С 23 декабря — **Құдайберген Қ. Ж.**

ИЗБРАНЫ В СОСТАВ СОВЕТА ДИРЕКТОРОВ ОБЩЕСТВА:

- **Жанадил Ернар Бейсенұлы** — в качестве Председателя Совета директоров
- **Тулеушин Каныш Аманбаевич** — в качестве представителя Единственного акционера
- **Жанасов Карим Габитханович** — в качестве представителя Единственного акционера
- **Хаирова Асель Ануаровна** — в качестве Независимого директора
- **Зейнуллин Абдикарим Абжалелович** — в качестве Независимого директора

ДЕЯТЕЛЬНОСТЬ СОВЕТА ДИРЕКТОРОВ В 2021 ГОДУ

(GRI 102-24)

Вклад независимых директоров

В соответствии с мировой практикой Независимые директора призваны внести значительный вклад в обсуждение и принятие решений по таким вопросам как выработка стратегии развития Компании, оценка деятельности исполнительного органа, усиление внутреннего контроля и осуществление оценки рисков Компании. Кроме того, внедрение независимыми директорами практики корпоративного управления в работу Совета директоров, а также подготовка рекомендаций в рамках функционирующих Комитетов вносит ощутимый вклад в деятельность Компании и принимаемые Советом директоров решения.

Независимые директора Компании входят в состав всех комитетов Совета директоров Компании.

Количество заседаний и посещение каждым директором

В 2021 году состоялось 13 заседаний, на которых были рассмотрены и приняты решения по 137 вопросам. В связи с пандемией и закрытием границ, 12 заседаний Совета директоров проведены в формате онлайн, 1 заседание в формате офлайн, участие членов Совета директоров составляет 100%¹.

Количество заседаний и посещение каждым директором

В 2021 году состоялось 13 заседаний, на которых были рассмотрены и приняты решения по 137 вопросам. В связи с пандемией и закрытием границ, 12 заседаний Совета директоров проведены в формате онлайн, 1 заседание в формате офлайн, участие членов Совета директоров составляет 100%¹.

Информация о рассмотренных в 2021 году вопросах

Ключевые решения Советом директоров принимались по ряду основных направлений деятельности Компании:

Отчеты	<ul style="list-style-type: none"> ✓ Ежемесячный отчет Правления (Отчет CEO) ✓ Ежемесячный отчет о финансовых результатах деятельности (Отчет CFO) ✓ Финансовая отчетность за 6 месяцев/9 месяцев ✓ Годовая финансовая отчетность за 2020 год ✓ Ежеквартальные отчеты по реализации Бизнес-плана ✓ Ежеквартальный мониторинговый отчет по реализации инвестиционных проектов
Стратегические вопросы	<ul style="list-style-type: none"> ✓ Утверждение Бизнес-плана ✓ Утверждение организационной структуры Компании ✓ Утверждение финансовой стратегии АО «НГК «Тау-Кен Самрук» 2022-2026 годы ✓ Рассмотрение отчета о реализации стратегии развития АО «НГК «Тау-Кен Самрук» за 2020 год ✓ Утверждение ключевых показателей деятельности Председателя и членов Правления
Вопросы корпоративного управления	<ul style="list-style-type: none"> ✓ Утверждение Плана работы Совета директоров ✓ Внесение изменений в составы комитетов Совета директоров ✓ Мониторинг плана мероприятий по совершенствованию системы корпоративного управления, и устойчивого развития ✓ Утверждение консолидированного годового отчета Компании
Вопросы дочерних и зависимых организаций	<ul style="list-style-type: none"> ✓ Внесение изменений в Уставы ДЗО ✓ Избрание членов наблюдательных советов / Совета директоров ✓ Создание совместных предприятий ✓ Избрание директоров ДЗО
Вопросы СВА, Комплаенс-офицера, Службы управления рисками	<ul style="list-style-type: none"> ✓ Рассмотрение Отчетов СВА, Комплаенс-офицера, Службы управления рисками ✓ Утверждение Регистра рисков ✓ Утверждение КПД Комплаенс-офицера, СВА
Вопросы заключения сделок	<ul style="list-style-type: none"> ✓ Рассмотрение вопросов по инвестиционным проектам Компании

Кроме того, в соответствии с лучшей практикой корпоративного управления 28 декабря 2021 года состоялось выездное заседание Совета директоров Компании на территории аффинажного завода «Тау-Кен Алтын». Члены Совета директоров осмотрели ключевые цеха предприятия и ознакомились с особенностями производства, а также заслушали информацию об итогах года и планах предприятия на ближайшую перспективу.

1. В связи с решением Правления АО «Самрук-Қазына» №40/21 от 15.09.21 г. прекращены полномочия Құдайберген Қ. Ж. в качестве Председателя Правления АО «НГК «Тау-Кен Самрук», соответственно участие в качестве члена СД составило — 75%.



ИНФОРМАЦИЯ ОБ ОЦЕНКЕ СОВЕТА ДИРЕКТОРОВ

(GRI 103-3)

По результатам независимой диагностики корпоративного управления Компании за период 2020-2021 год рейтинг эффективности Совета директоров составляет «ВВ».

Оценка уровня корпоративного управления проводилась в разрезе:

- Эффективности деятельности Совета директоров и исполнительного органа;
- Управления рисками, внутреннего контроля и аудита;
- Устойчивого Развития;
- Прав Акционеров;
- Прозрачности.

В целях обеспечения приведения корпоративного управления Компании в соответствие с передовыми стандартами и лучшей международной практикой, а также согласно рекомендациям PWC подготовлен план мероприятий по совершенствованию корпоративного управления Компании на 2022-2023 годы.

ИНФОРМАЦИЯ СОВЕТА ДИРЕКТОРОВ ПО КОРПОРАТИВНОМУ УПРАВЛЕНИЮ

Принципы Корпоративного управления определены в Кодексе корпоративного управления Группы компаний АО «НГК «Тау-Кен Самрук» (далее — Кодекс).

Компания придерживается положений Кодекса согласно следующим разделам:

- Правительство как акционер
- Взаимодействие Единственного акционера и организаций
- Устойчивое развитие
- Права акционеров и справедливое отношение к акционерам
- Эффективность Совета директоров и исполнительного органа
- Управление рисками, внутренний контроль и аудит
- Прозрачность

План мероприятий по совершенствованию корпоративного управления АО «НГК «Тау-Кен Самрук» на 2021 год был утверждён решением Совета директоров 07 апреля 2021 года, протокол 03/21. По итогам 2021 года исполнение Плана составляет 90 %, на исполнении остаются 2 мероприятия.

За 2021 год отказы директоров от вознаграждений (будущих вознаграждений) отсутствуют.

(LR 9.8.4 — раскрытие информации по Листинговым правилам LSE)

КОМИТЕТЫ СОВЕТА ДИРЕКТОРОВ

Комитет по аудиту

Комитет по назначениям и вознаграждениям

Комитет по стратегическому планированию и инвестициям

ДЕЯТЕЛЬНОСТЬ КОМИТЕТА ПО АУДИТУ ЗА 2021 ГОД

В целях поддержания деятельности Совета директоров в Компании сформированы следующие комитеты, в обязанности которых входит рассмотрение вопросов и выработка рекомендаций.

СОСТАВ КОМИТЕТА ПО АУДИТУ СОВЕТА ДИРЕКТОРОВ

По состоянию на 31 декабря 2021 года:

- **Хаирова Асель Ануаровна**
Председатель Комитета, независимый директор
- **Каландадзе Димитрий Нугзарович**
член Комитета, Старший независимый директор
- **Зейнуллин Абдикарим Абжалелович**
член Комитета, независимый директор

РОЛЬ КОМИТЕТА ПО АУДИТУ СОВЕТА ДИРЕКТОРОВ

Деятельность Комитета по аудиту направлена на оказание содействия Совету директоров по вопросам финансовой отчетности, внутреннего контроля и управления рисками, внешнего и внутреннего аудита, соблюдения законодательства, а также другим вопросам по поручению Совета директоров. Комитет по аудиту подотчетен Совету директоров и действует в рамках полномочий, предоставленных ему Советом директоров.

КОЛИЧЕСТВО ЗАСЕДАНИЙ И ПОСЕЩЕНИЕ КАЖДЫМ ДИРЕКТОРОМ

В 2021 году Комитетом по аудиту было проведено 10 заседаний в очном формате, рассмотрены и даны рекомендации по 52 вопросам.

Дата	25.02	02.04	14.05	25.06	01.08	28.09	01.10	26.10	23.11	24.12	% ²
Нарбаева А.Ж. ³	+	+	+								100
Хаирова А.А.				+	+	+	+	+	+	+	100
Каландадзе Д. Н.	+	+	+	+	+	+	+	+	+	+	100
Зейнуллин А.Ж.							+	+	+	+	100

ИНФОРМАЦИЯ О РАССМОТРЕННЫХ В 2021 ГОДУ ВОПРОСАХ

В течение 2021 года Комитетом по аудиту даны соответствующие рекомендации Совету директоров, в том числе:

Вопросы внутреннего аудита (на каждом заседании), включая:

- годовой и квартальные отчеты Службы внутреннего аудита (далее — Служба);
- кадровые вопросы, связанные с наймом, увольнением и премированием работников Службы;
- консультационные задания для исполнительного органа, внеплановые проверки по поручениям Фонда и Комитета по аудиту.

Вопросы внешнего аудита, включая:

- результаты аудита консолидированной финансовой отчетности Компании и ее дочерних организаций за 2020 год;
- письмо руководству по результатам аудита консолидированной финансовой отчетности «Тау-Кен Самрук» и ее дочерних организаций за 2020 год;
- результаты аудита консолидированной финансовой отчетности Компании и ее дочерних организаций за 1 полугодие и 9 месяцев 2021 года.

Управление рисками и система внутреннего контроля:

- обсуждены и оценены квартальные отчеты по рискам;
- заявление о риск-аппетите, регистр рисков и план мероприятий по управлению рисками, карта рисков;

Рассмотренные вопросы, регулирующие деятельность комплаенс-офицера:

- внесение изменений и дополнений во внутренние документы по вопросам комплаенс;
- одобрение КПД и отчетов о деятельности комплаенс-офицера.

В рамках деятельности Комитета по аудиту для повышения качества предоставляемых материалов на Совет директоров Общества обеспечено усиление взаимодействия комплаенс-офицера, службы внутреннего аудита и службы управления рисками и внутреннего контроля. На постоянной основе принимаются меры по улучшению качества предоставляемых отчетов на рассмотрение Комитета по аудиту.

ДЕЯТЕЛЬНОСТЬ КОМИТЕТА ПО НАЗНАЧЕНИЯМ И ВОЗНАГРАЖДЕНИЯМ ЗА 2021 ГОД

СОСТАВ КОМИТЕТА ПО НАЗНАЧЕНИЯМ И ВОЗНАГРАЖДЕНИЯМ СОВЕТА ДИРЕКТОРОВ

По состоянию на 31 декабря 2021 года:

- **Зейнуллин Абдикарим Абжалелович**
Председатель Комитета
- **Каландадзе Димитрий Нугзарович**
член Комитета, Старший независимый директор
- **Хаирова Асель Ануаровна**
член Комитета, независимый директор
- **Тулешин Каныш Аманбаевич**
член Комитета, представитель Единственного акционера
- **Нурбай Чингиз**
эксперт Комитета без права голоса

РОЛЬ КОМИТЕТА ПО НАЗНАЧЕНИЯМ И ВОЗНАГРАЖДЕНИЯМ СОВЕТА ДИРЕКТОРОВ

Комитет по назначениям и вознаграждениям является консультативно-совещательным органом Совета директоров по вопросам кадровой политики и политики мотивации, рассматривает вопросы по назначениям и вознаграждениям, входящие в компетенцию Совета директоров, а также осуществляет контроль за исполнением таких решений, принятых Советом директоров.

Комитет создан для рассмотрения и подготовки рекомендаций Совету директоров по вопросам привлечения квалифицированного менеджмента АО «НГК «Тау-Кен Самрук», в том числе в Совет директоров, Правление и на иные должности в Компании, назначение на которые осуществляется Советом директоров, а также по вопросам вознаграждения членов Совета директоров, членов Правления и иных работников Компании, назначение которых осуществляется Советом директоров.

КОЛИЧЕСТВО ЗАСЕДАНИЙ И ПОСЕЩЕНИЕ КАЖДЫМ ДИРЕКТОРОМ

За отчетный период Комитетом по назначениям и вознаграждениям было проведено 10 очных заседаний в полном составе, на которых было рассмотрено 51 вопрос и даны соответствующие рекомендации Совету директоров.

Дата	25.02	02.04	14.05	25.06	02.08	31.08	28.09	26.10	23.11	24.12	%
Нарбаева А.Ж. ⁴	+	+	+								100
Адырбек И. А. ⁵	+	+									100
Каландадзе Д. Н.	+	+	+	+	+	+	+	+	+	+	100
Бердигулов Е.К. ⁶				+	+	-	-				50
Хаирова А.А.				+	+	+	+	+	+	+	100
Зейнуллин А.А.								+	+	+	100
Тулеушин К.А.								+	+	+	100

ИНФОРМАЦИЯ О РАССМОТРЕННЫХ В 2021 ГОДУ ВОПРОСАХ

Ключевые вопросы, рассмотренные Комитетом по назначениям и вознаграждениям в 2021 году:

- Рассмотрение вопросов прекращения полномочий и назначения кандидатов в члены Правления АО «НГК «Тау-Кен Самрук».
- Оценка деятельности членов Правления на основе выполнения КПД, Службы внутреннего аудита, Комплаенс-офицера, Корпоративного секретаря.
- Рассмотрении мотивационных ключевых показателей деятельности для членов Правления АО «НГК «Тау-Кен Самрук и их целевые значения.
- Изменение и избрание составов Наблюдательных советов дочерних организаций АО «НГК «Тау-Кен Самрук».

ДЕЯТЕЛЬНОСТЬ КОМИТЕТА ПО СТРАТЕГИЧЕСКОМУ ПЛАНИРОВАНИЮ И ИНВЕСТИЦИЯМ ЗА 2021 ГОД

СОСТАВ КОМИТЕТА ПО СТРАТЕГИЧЕСКОМУ ПЛАНИРОВАНИЮ И ИНВЕСТИЦИЯМ СОВЕТА ДИРЕКТОРОВ

По состоянию на 31 декабря 2021 год:

- **Каландадзе Дмитрий Нугзарович**
Председатель Комитета, Старший независимый директор
- **Хаирова Асель Ануаровна**
член Комитета, независимый директор
- **Зейнуллин Абдикарим Абжалелович**
член Комитета, независимый директор
- **Тулеушин Каныш Аманбаевич**
член Комитета, представитель Единственного акционера
- **Нурбай Чингиз**
эксперт Комитета без права голоса;
- **Утепов Мират Маратович**
эксперт Комитета без права голоса
- **Рахметов Сабигат Маратович**
эксперт Комитета без права голоса

РОЛЬ КОМИТЕТА ПО СТРАТЕГИЧЕСКОМУ ПЛАНИРОВАНИЮ И ИНВЕСТИЦИЯМ СОВЕТА ДИРЕКТОРОВ

Комитет создан в целях разработки и представления Совету директоров рекомендаций по вопросам стратегического развития Компании, в том числе стратегических целей и задач Компании, а также реализации инвестиционной деятельности и иным вопросам, входящим в компетенцию Комитета по стратегическому планированию и инвестициям. Также в компетенцию Комитета по стратегическому планированию и инвестициям входит разработка и предоставление рекомендаций Совету директоров по вопросам обеспечения устойчивого развития Компании в долгосрочном периоде.



КОЛИЧЕСТВО ЗАСЕДАНИЙ И ПОСЕЩЕНИЕ КАЖДЫМ ДИРЕКТОРОМ

За отчетный период Комитетом по стратегическому планированию и инвестициям было проведено 10 очных заседаний, на которых было рассмотрено 43 вопроса и даны соответствующие рекомендации Совету директоров.

Дата	25.02	02.04	17.05	25.06	02.08	24.08	28.09	26.10	23.11	24.12	%
Каландадзе Д. Н.	+	+	+	+	+	+		+	+	+	100
Адырбек И. А.	+	+									100
Нарбаева А.Ж.	+	+	+								100
Хаирова А.А.				+	+	+	+	+	+	+	100
Зейнуллин А.А.								+	+	+	100
Бердигулов Е.К.				+	+	-	-				50
Тулешин К.А.								+	+	+	100

ИНФОРМАЦИЯ О РАССМОТРЕННЫХ В 2021 ГОДУ ВОПРОСАХ

В течение 2021 года Комитетом по стратегическому планированию и инвестициям даны соответствующие рекомендации Совету директоров, в том числе по вопросам:

- Рассмотрения Мониторинговых отчетов по реализации инвестиционных проектов.
- Рассмотрения Отчета по реализации Стратегии развития.
- Отчеты CBDO.
- Одобрения сделок по инвестиционным проектам, в том числе создания совместных предприятий.
- Отчеты по исполнению плана мероприятий по устойчивому развитию.
- Стратегии ДО.

ДЕЯТЕЛЬНОСТЬ ПРАВЛЕНИЯ

Правление является коллегиальным исполнительным органом, осуществляющий свою деятельность в соответствии с законодательством Республики Казахстан, Уставом, решениями Единственного акционера и Совета директоров, Кодексом корпоративного управления и Положением о Правлении.

В течение 2021 года состав Правления менялся следующим образом:

- В сентябре досрочно прекращены полномочия Председателя Правления, члена Правления — Кудайбергенов К.Ж.
- В октябре досрочно прекращены полномочия Главного директора по развитию бизнеса — члена Правления — Абсаметова Н.М.
- На должность Главного директора по развитию бизнеса — члена Правления избран Макулбеков Р.Н.
- В декабре досрочно прекращены полномочия Главного директора по управлению проектами — члена Правления — Орынбекова Б.А.
- На должность Главного директора по управлению проектами — члена Правления избрана Рахимова А.С.

СОСТАВ ПРАВЛЕНИЯ НА 31 ДЕКАБРЯ 2021 ГОДА:

- 01. Итемгенов Нурлан Гайсанович**
и.о Председателя Правления — Главный директор по обеспечению бизнеса
- 02. Куаншалиев Бауыржан Сейтжанович**
Главный директор по экономике и финансам
- 03. Макулбеков Рустем Нурланович**
Главный директор по развитию бизнеса
- 04. Рахимова Асель Сериковна**
Главный директор по управлению проектами АО «НГК «Тау-Кен Самрук».





Итемгенов Нурлан Гайсанович

и.о Председателя Правления —
Главный директор по
обеспечению бизнеса

Дата избрания:

решение Совета Директоров
АО «НГК «Тау-Кен Самрук» от 26
июля 2019 года, назначен
и. о. Председателя Правления
решением Правления АО «ФНБ
«Самрук-Қазына»

Гражданство:

Республика Казахстан

Дата рождения:

1968 год



Куаншалиев Бауыржан Сейтжанович

Главный директор по
экономике и финансам

Дата избрания:

решение Совета Директоров
АО «НГК «Тау-Кен Самрук»
от 18 апреля 2019 года

Гражданство:

Республика Казахстан

Дата рождения:

1985 год

Образование:

- **1992** — Карагандинский государственный медицинский институт, специальность — врач-стоматолог
- **2004** — Рудненский государственный индустриальный институт, специальность — экономист-менеджер
- **2005** — Казахский Гуманитарно-юридический Университет, специальность — юриспруденция

Трудовая деятельность:

- **С 1992** — начал трудовую деятельность врачом-стоматологом
- **С 2001** — занимал должность вице-президента ОАО «Соколовско-Сарбайское горно-обогатительное производственное объединение»
- **2004–2007** — являлся Депутатом Мажилыса Парламента Республики Казахстан
- **2010–2012** — занимал должность директора Центра судебной экспертизы Ми-

нистерства юстиции Республики Казахстан

- **2012–2014** — занимал руководящие должности в Агентстве Республики Казахстан по борьбе с экономической и коррупционной преступностью
- **2014–2016** — возглавлял административно-кадровое управление ТОО «Торгово-транспортная компания» АО НАК «Казатомпром»
- **2016–2019** — занимал руководящие должности в Центре судебных экспертиз Министерства юстиции Республики Казахстан
- **С 2019** по настоящее время является Главным директором по обеспечению бизнеса АО «НГК «Тау-Кен Самрук»

Владение акциями:

Акциями компании не владеет

Образование:

2007 — Казахстанский институт менеджмента, экономики и прогнозирования (КИМЭП), специальность — финансы

Трудовая деятельность:

- Начал свою трудовую деятельность аудитором в ТОО «Deloitte» и АО «Sat & Company»
- **2012–2013** — занимал должность Управляющего директора, Члена Правления в АО «СК Standart»
- **2013–2014** — Управляющий директор в ОАО АФ Банк
- **2014–2015** — Занимал должность финансового директора Таразского металлургического завода

- **2015–2016** — назначен Управляющим директором департамента бюджетирования и инвестиционных проектов в АО «Sat & Company»
- **2016–2018** — Генеральный директор в АО «Sat & Company», занимал должность Президента в АО «Экотон+»
- **С 2019** по настоящее время является Главным директором по экономике и финансам АО «НГК «Тау-Кен Самрук»

Владение акциями:

Акциями компании не владеет



Макулбеков Рустем Нурланович

Главный директор по развитию
бизнеса

Дата избрания:
решение Совета Директоров
АО «НГК «Тау-Кен Самрук»
от 28 октября 2021 года

Гражданство:
Республика Казахстан

Дата рождения:
1979 год

Образование:

2002 — Anglia Polytechnic University, Cambridge, UK, специальность — Бизнес управление

Трудовая деятельность:

- Начал трудовую деятельность менеджером ПТО в ЗАО «KazTransGaz LNG»
- **2003–2006** — назначен заместителем директора департамента транспортировки газа и маркетинга в ЗАО «Интергаз Центральная Азия»
- **2006** — Вице-президент по развитию в АО «Алтыналмас»
- **С 2007** — Генеральный директор в ТОО «Алтын ТЕТ»
- **С 2010** — Заместитель генерального директора по перспективному развитию ТОО «Алматыэнергосбыт»
- **С 2011** — Заместитель генерального директора по коммерции ТОО «Astana Solar»

- **2012–2014** — Управляющий директор по корпоративному управлению, Управляющий дивизионом «ГЭС и ВИЭ» — Член Правления АО «Самрук-Энерго»
- **С 2015** — Советник по вопросам KAZ PV TOO «Astana Solar»
- **2016** — занимал должность Заместителя генерального директора по реализации активов ТОО «Казатомпром-Даму»
- **2016–2018** — Руководитель Аппарата АО «Ульбинский Металлургический Завод»
- **С 2018 по октябрь 2021** — Директор ТОО «Тау-Кен Алтын»
- **С октября 2021 по настоящее время** — является Главным директором по развитию бизнеса АО «НГК «Тау-Кен Самрук».

Владение акциями:

Акциями компании не владеет



Рахимова Асель Сериковна

Главный директор по
управлению проектами

Дата избрания:
решение Совета Директоров
АО «НГК «Тау-Кен Самрук»
от 28 декабря 2021 года

Гражданство:
Республика Казахстан

Дата рождения:
1984 год

Образование:

- **2007** — Карагандинский государственный технический университет, специальность — Экономика и управление на предприятии
- **2010** — Бирмингемский университет (University of Birmingham, Бизнес школа, Англия), специальность — Экономика

Трудовая деятельность:

- Начала трудовую деятельность экспертом-аналитиком Департамента государственного управления в АО «Национальный аналитический центр при Правительстве и Национальном банке Республики Казахстан»
- **2010–2011** — менеджер Департамента инвестиционных проектов в АО «СПК «Астана»

- **2011–2016** — занимала должности главного менеджера, директора Департамента управления проектами, директора Департамента «Учет Капитальных Затрат» в АО «Самрук-Энерго»
- **С 2016 по июнь 2021** — директор Департамента «Управление Капитальным Строительством и Ремонтами» в АО «Самрук-Энерго»,
- **С июля по декабрь 2021** — Управляющий директор по проектам АО «НГК «Тау-Кен Самрук»
- **В декабре 2021** — назначена Главным директором по управлению проектами АО «НГК «Тау-Кен Самрук».

Владение акциями:

Акциями компании не владеет

ИНФОРМАЦИЯ О РАБОТЕ ПРАВЛЕНИЯ

Члены Правления в своей деятельности основываются на принципах объективности, открытости, честности, добросовестности.

Показатель	2019	2020	2021
Количество заседаний	36	39	48
Количество рассмотренных вопросов	307	278	258

ПОЛИТИКА ВОЗНАГРАЖДЕНИЯ

Политика вознаграждения членов Правления Компании реализуется в соответствии с Правилами оплаты труда и премирования работников АО «НГК «Тау-Кен Самрук», Корпоративным стандартом по управлению человеческими ресурсами группы АО «Самрук-Қазына».

Оценка деятельности членов Правления осуществляется на основании мотивационных ключевых показателей деятельности, характеризующих эффективность финансово-хозяйственной деятельности Компании и степень достижения членом Правления уровня высоких результатов его деятельности.

По результатам оценки деятельности членов Правления, при условии выполнения утвержденных в установленном порядке КПД, выплачивается вознаграждение по итогам отчетного года, рассчитанное с учетом запланированной суммы для выплаты вознаграждения.

ПРОЦЕДУРЫ ПРИНЯТИЯ РЕШЕНИЯ ОБ ОПРЕДЕЛЕНИИ РАЗМЕРА ВОЗНАГРАЖДЕНИЯ И ЕГО ВЫПЛАТЕ ЧЛЕНАМ ПРАВЛЕНИЯ

Вознаграждения по итогам работы выплачиваются по результатам оценки эффективности деятельности с целью материального поощрения за достигнутые успехи и повышения эффективности работы.

Основным условием выплаты вознаграждений по итогам работы является наличие консолидированной итоговой прибыли за отчетный период, рассчитанной с учетом запланированной суммы для выплаты вознаграждений.

Комитет по назначениям и вознаграждениям Совета директоров проводит оценку деятельности руководящих работников и готовит рекомендации для последующего принятия Советом Директоров о выплате/невыплате вознаграждения.

Комитет по назначениям и вознаграждениям вправе принять решение о невыплате вознаграждений руководящим работникам по результатам деятельности при:

1. Не выполнении пороговых значений отдельных корпоративных ключевых показателей деятельности;
2. Итоговой результативности выполнения функциональных ключевых показателей деятельности — менее 50% (включительно).

Совет Директоров по своему усмотрению с учетом рекомендаций Комитета по назначениям и вознаграждениям может принять решение по вопросу выплаты и размеру вознаграждений руководящим работникам. При этом конкретный размер вознаграждения руководящим работникам устанавливается на основе индивидуального подхода к оценке деятельности каждого из них по итогам работы в рамках установленных предельных размеров вознаграждения.

ВОЗНАГРАЖДЕНИЕ

В 2021 году членам Правления и директорам Совета директоров Компании начислено вознаграждение, общая сумма вознаграждения ключевому управленческому персоналу, включенная в общие и административные расходы в консолидированном отчете о прибылях или убытках, составила 141,6 млн тенге.

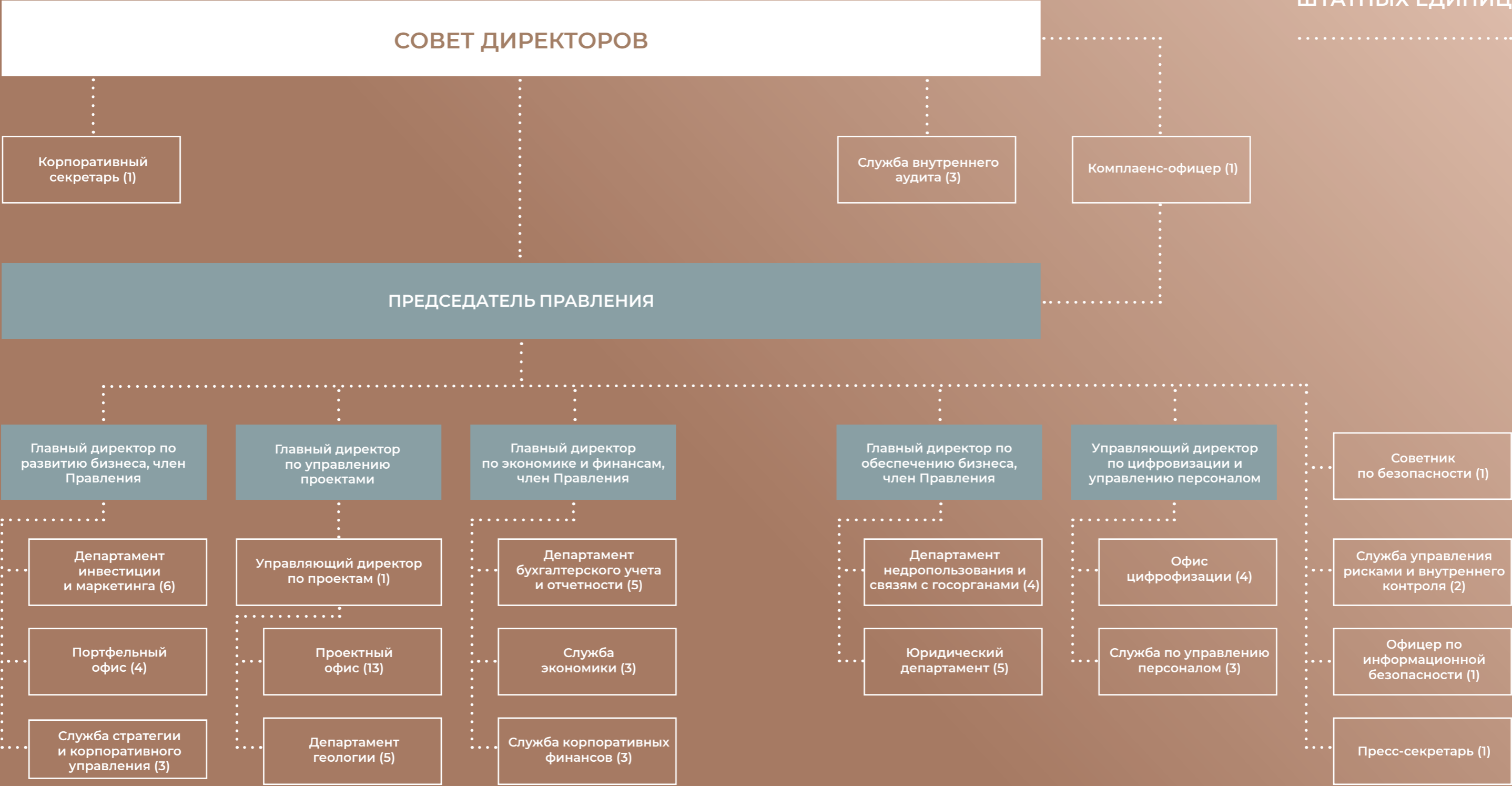


ОРГАНИЗАЦИОННАЯ СТРУКТУРА

ОБЩЕЕ КОЛИЧЕСТВО:

75

ШТАТНЫХ ЕДИНИЦ



ДЕЛОВАЯ ЭТИКА И ПРОТИВОДЕЙСТВИЕ КОРРУПЦИИ

(GRI 102-16, 205-1, 205-3)

Кодекс деловой этики отражает стандарты поведения, основанные на ценностях, определяющих справедливое и честное отношение к сотрудникам, клиентам и партнерам Компании и направлен на развитие корпоративной культуры и укрепление репутации Компании и ее дочерних организаций.

Кодекс деловой этики призван сформировать вдохновляющую рабочую атмосферу, которая позволит каждому сотруднику чувствовать ответственность за результаты деятельности и репутацию Общества в целом и понимать важность своего личного вклада в общее дело.

АО «НГК «Тау-Кен Самрук» содействует развитию отдельных секторов горно-металлургической отрасли Республики Казахстан путем реализации проектов совместно со стратегическими инвесторами. Наша культура честности, уважения и упорства в достижении целей распространяется на все наши деловые отношения и взаимодействия, как внешние, так и внутренние.

Наша открытость и ответственность в партнерстве — это залог успешной реализации инвестиционных проектов и формирования диверсифицированного портфеля активов.



НАШИ ЦЕННОСТИ!

Безопасность:

- мы ставим в безусловный приоритет людей, их жизнь и здоровье;
- мы прилагаем все усилия для обеспечения безопасных условий труда и сохранения здоровья;
- мы несем персональную ответственность за соблюдение норм безопасности и охраны труда;
- соблюдение требований безопасности превыше экономических интересов и производственных результатов;
- мы обеспечиваем защиту конфиденциальной информации.

Команда:

- работаем в атмосфере доверия и взаимной поддержки;
- мы позитивны, открыты и получаем удовольствие от совместной работы;
- мы свободно выражаем свое мнение и слышим других;
- мы верим, что знания, опыт и идеи каждого члена команды важны для достижения наилучшего результата.

Меритократия:

- мы оцениваем по достижениям и продвигаем по результатам;
- мы поощряем инициативность;
- мы ценим каждого работника и продвигаем лучших.

Постоянное совершенствование/развитие:

- мы готовы учиться новому и повышать свои компетенции;
- мы учимся на ошибках и пресекаем проступки;
- мы помогаем профессионалам стать лучшими, поощряя их личностный рост и повышение квалификации.

Добросовестность/честность:

- мы принимаем решения, опираясь на совесть, мораль и интересы компании;
- мы поступаем честно и добросовестно даже тогда, когда об этом никто не узнает;
- мы делаем свою работу так, чтобы гордиться ею;
- мы последовательны и справедливы в решениях и поступках.

Уважение:

- мы неукоснительно соблюдаем законы и неприемлем любые проявления дискриминации;
- мы осознаем свою социальную ответственность, с уважением относимся к обществу и природе;
- мы дорожим своей деловой репутацией и доверяем к нам;
- мы уважаем друг друга и соблюдаем нормы делового этикета;
- для нас важно, чтобы партнеры разделяли наши ценности.

Согласно Кодексу, работники Компании руководствуются следующими правилами и принципами:

- Должностные лица и работники Компании обязательно знакомятся с внутренними документами касательно конфиденциальности информации и заботятся о предотвращении ее разглашения любым третьим лицам вне Компании, а также придают особое значение недопущению потери или уничтожения данных.
- Недопущение конфликта интересов является важным условием для обеспечения защиты интересов Компании, ее ра-

ботников и Единственного акционера. Все работники несут ответственность за принятие прозрачных, своевременных и адекватных решений, в которых отсутствует конфликт интересов.

- Недопущение коррупционных и других противоправных действий с целью получения или сохранения неоправданных выгод и имуществ как со стороны заинтересованных лиц, так и со стороны должностных лиц и работников Компании.
- Должностные лица и работники Компании вносят вклад в развитие корпоративной культуры Компании, понимая

требования Кодекса, делаясь с другими коллегами своими знаниями в области принципов деловой этики, принятых правил делового поведения, соблюдая требования деловой этики и предупреждая нарушения.

- Компания соблюдает требования по безопасности, охране труда и защите окружающей среды в соответствии с требованиями законодательства в данной сфере. Должностные лица и работники Компании стремятся оценивать свои действия с точки зрения влияния на окружающую среду и минимизировать воздействие на нее.
- Соблюдение высоких этических стандартов в отношениях с общественностью и СМИ. Недопущение распространения недостоверной информации, сокрытия и/или искажения фактов в публичных выступлениях руководящих работников, информационно-рекламных материалах или других общественных мероприятиях. У Компании функционирует корпоративный сайт:

www.tks.kz

- Согласно контрольным мерам, должностные лица и работники Компании придерживаются требований Кодекса. В Компании налажены каналы информирования, в том числе посредством «горячей линии».
- В Компании имеется функция комплаенс, которая обеспечивает соблюдение обязательных регуляторных требований и наилучшей международной практики по вопросам противодействия коррупции среди всех сотрудников и создает условия для ведения бизнеса в соответствии с международными стандартами, внутренними политиками и законодательством Республики Казахстан.
- В отчетный период комплаенс-офицером проведены соответствующие про-

верки на благонадежность контрагентов в целях предотвращения рисков сотрудничества Общества и дочерних организаций с недобросовестными контрагентами. По деятельности Группы Компании поступило за 2021 год 7 обращений по «горячей линии» АО «Самрук-Қазына», по результатам рассмотрения которых, урегулированы через официальные механизмы подачи обращений.

- В период с апреля по май 2021 года в Компании рабочей группой проведен внутренний анализ по коррупционным рискам, по итогам анализа были разработаны соответствующие рекомендации, которые Компанией исполнены в полном объеме.
- Подтвержденных случаев коррупции по итогам 2021 года в Компании не имеется.
- Советом директоров Компании утверждена Политика по противодействию коррупции в АО «НГК «Тау-Кен Самрук» и его дочерних организациях. Руководство и сотрудники Компании, а также руководители дочерних организаций ознакомлены со всеми внутренними нормативными документами Компании в части комплаенс. По мере принятия соответствующих внутренних нормативных документов в части комплаенс, документы направляются в дочерние организации для ознакомления и принятия соответствующих мер.
- Деловые партнеры, в том числе поставщики товаров, работ и услуг, знакомятся с проектами договоров Компании, включающими антикоррупционные оговорки.
- Каждый работник отвечает за соблюдение этических норм в рамках своего поведения. Соблюдение норм Кодекса этики является обязательным для всех должностных лиц и работников Компании. Нарушение норм Кодекса этики влечет дисциплинарную ответственность в установленном порядке.

УПРАВЛЕНИЕ РИСКАМИ И ВНУТРЕННИЙ КОНТРОЛЬ

(GRI 102-11)

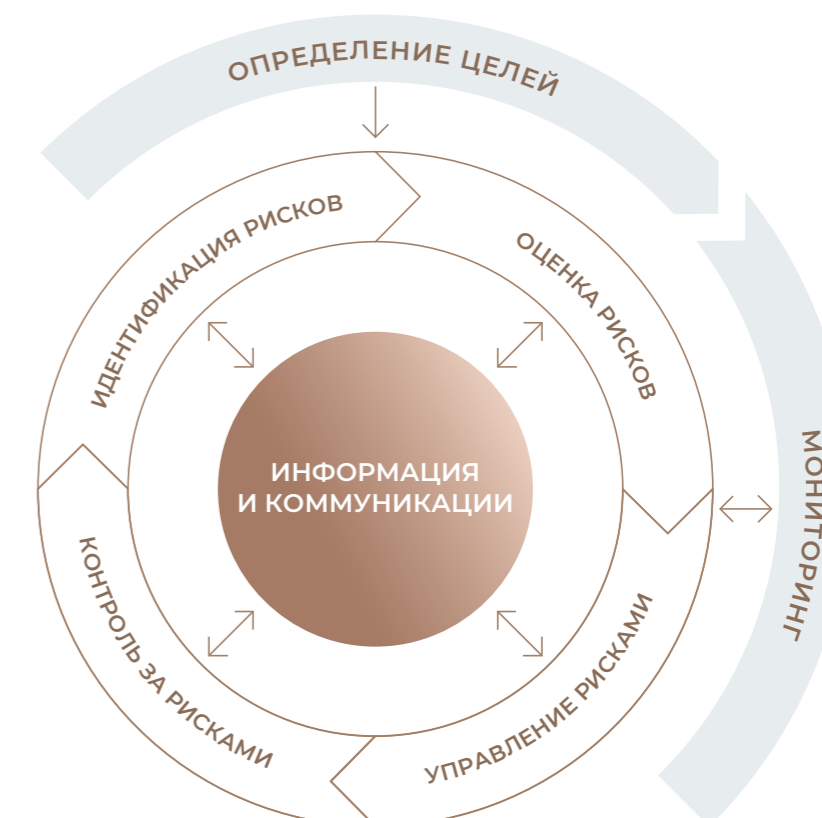
Для снижения неопределенности влияния рисков на достижение целей и минимизации возможных последствий от реализации рисков АО «НГК «Тау-Кен Самрук» функционирует корпоративная система управления рисками, которая интегрирована в бизнес-процессы и учитывается при принятии решений на всех уровнях.

Корпоративная система управления рисками это набор взаимосвязанных элементов, объединенных в единый процесс, в рамках которого Совет директоров, руководство и работники, каждый на своем уровне, участвуют в выявлении потенциальных событий, которые могут повлиять на деятельность Компании и ее группы, а также в управлении этими событиями в рамках приемлемого для акционера уровня риска.

В основе корпоративной системы управления рисками лежит непрерывный циклический процесс выявления, оценки и управления рисками, которые могут оказать влияние на показатели деятельности в кратко- и долгосрочном периодах и реализацию стратегии с учетом экономических, экологических и социальных аспектов.

Корпоративная система управления рисками призвана обеспечить разумную уверенность достижения следующих целей:

- стратегические цели;
- операционные цели — эффективное и результативное использование ресурсов, сохранность активов;
- цели в области подготовки достоверной отчетности;
- цели в области соблюдения применимого законодательства и внутренних требований.



СТРУКТУРА СИСТЕМЫ УПРАВЛЕНИЯ РИСКАМИ

В основе структуры корпоративной системы управления рисками лежит Модель «Три линии защиты» — подход к организации корпоративной системы управления рисками, основанный на том, что для эффективного управления рисками под руководством Совета директоров Компании необходимо разделить роли и обязанности между тремя отдельными группами (линиями защиты): бизнес-функциями (каждое структурное подразделение Компании), функцией мониторинга рисков и контроля (Служба внутреннего контроля и управления рисками и Служба комплаенс), функцией независимой оценки эффективности управления рисками и внутреннего контроля (Служба внутреннего аудита).

Совет директоров Компании осуществляет надзор за эффективностью управления рисками и внутреннего контроля посредством выполнения функций в области управления рисками, таких как:

- определение целей и задач;
- утверждение принципов и подходов к организации корпоративной системы управления рисками, требований к организации внутреннего контроля и проведению контрольных процедур, распределение ролей участников корпорации;
- утверждение Риск-аппетита, Ключевых рисковых показателей, Регистра и Карты рисков, Плана мероприятий по реагированию на риски, консолидированных отчетов по рискам Общества;
- обеспечивает надлежащее рассмотрение вопросов, входящих в компетенцию Совета директоров Общества, с учетом сопутствующих рисков при принятии решений.

Комитет по аудиту при Совете директоров

Компанию оказывает содействие Совету директоров Общества по вопросам контроля за надежностью и эффективностью корпоративной системы управления рисками и внутреннего контроля.

Правление Компании обеспечивает создание и поддержание эффективности системы управления рисками и внутреннего контроля, обеспечивает реализацию правил и положений, прописанных во внутренних нормативных документах по управлению рисками и внутреннему контролю, исполняет решения Совета директоров и рекомендации Комитета по аудиту при Совете директоров, утверждает организационную структуру и распределяет полномочия и зоны ответственности.

Комитет по рискам при Правлении Компании оказывает содействие Правлению Компании в сфере корпоративного управления рисками, совершенствования и укрепления системы управления рисками, незамедлительное реагирование на критические риски Компании. По итогам 2021 года проведено 6 заседаний Комитета по рискам при Правлении в очном и заочном формате, где рассматривались вопросы проектов внутренних и иных документов Компании по управлению рисками и внутреннего контроля;

Риск-координаторы играют ключевую роль в процессе идентификации, оценки и выработке мероприятий по управлению рисками. Это сотрудники, которые отвечают за организацию управления операционными рисками конкретного подразделения, функционально подчиненные этим подразделениям. В 2021 году проведено обучение знаний риск-координаторов АО «НГК «Тау-Кен Самрук» и дочерних организаций, в области управления рисками и внутреннего контроля на тему «Интеграция процесса

риск-менеджмента в существующие бизнес-процессы компании (в том числе, в процесс принятия решений) в соответствии с ISO 31000:2018 и COSO ERM:2017»

Владельцем рисков является каждый сотрудник Компании.

На ежегодной основе АО «НГК «Тау-Кен Самрук» рассчитывает риск-аппетит, фор-

РИСК-АППЕТИТ

Риск-аппетит формируется параллельно с процессом стратегического планирования. Риск-аппетит учитывает миссию, видение и стратегические цели, определяется в отношении инвестиционной, финансовой и операционной деятельности в контексте создания, сохранения и реализации стоимости активов Компании. Соблюдение Риск-аппетита является обязательным для работни-

мирует Регистр рисков и Карту рисков на предстоящий год, которые утверждаются Советом директоров. Идентифицированные риски систематизируются в форме Регистра рисков, оцениваются по степени воздействия, вероятности возникновения и времени влияния с дальнейшим их отображением на Карте рисков.

ков Компании при проведении транзакций, иницировании сделок, анализе проектов и для должностных лиц Компании, при принятии управленческих решений. В 2021 года Служба управления рисками и внутреннего контроля утвердил риск-аппетит на 2022 год, за основу приняты три вида деятельности: операционная, финансовая и инвестиционная.

КЛЮЧЕВЫЕ РИСКИ АО «НГК «ТАУ-КЕН САМРУК»: ФАКТОРЫ И ПРАКТИКА УПРАВЛЕНИЯ

В рамках функционирования корпоративной системы управления рисками в Компании определен перечень критических рисков по четырем областям (стратегические, инвестиционные, финансовые, операционные и комплаенс), обозначены владельцы рисков, проведена оценка рисков, разработаны и реализуются мероприятия по управлению ими, проводится постоянный мониторинг за динамикой ключевых рисков и выполнением мероприятий по их снижению.

На ежеквартальной основе на рассмотрение Совета директоров Компании, Советов

Директоров/Наблюдательных советов дочерних организаций выносятся отчеты по рискам с обновлением карты рисков и планов по управлению ими.

Компанией в рамках корпоративной системы управления рисками проводится анализ бизнес-процессов на предмет выявления рисков и их митигация посредством формирования матриц-рисков и контролей и их применением на практике. Утвержден и реализуется план мероприятий по формированию риск-культуры, проводится обучение риск-координаторов и владельцев рисков.

<p>Риск ухудшения показателей рентабельности проекта при расчете ФЭМ</p> <p>Данный риск обусловлен волатильностью цен на основные металлы, падением спроса, а также отсутствием источников финансирования у потенциальных инвесторов, для совместной реализации проектов</p>	<p>В целях управления данным риском Компания проводит еженедельные мероприятия по привлечению потенциальных инвесторов, для совместной реализации (стратегического партнера или для самостоятельной реализации проекта).</p>
<p>Риск ненахождения перспективных инвестиционно-привлекательных проектов</p> <p>Возникновение данного риска связано с отсутствием достоверной геологической информации о перспективных участках недропользования</p>	<p>Компания в рамках интеграции риск-менеджмента в основные ключевые бизнес-процессы провела актуализацию действующих правил вхождения в проекты, сопровождения их реализации, а также выхода из проектов с учетом извлеченных уроков и с применением оценки потенциальных рисков. Осуществляется тесное сотрудничество с государственными учреждениями для своевременного доступа в геологические фонды, изучение геологических данных на предмет нахождения перспективных объектов и своевременной геолого-экономической оценки.</p> <p>Кроме того, ведется систематический поиск инвесторов (участие в форумах, конференциях, встречах, рассылка информационных тизеров), проведение дополнительных технологических исследований.</p>
<p>Кредитный риск</p> <p>Риск, обусловленный отсутствием стабильности в банковской системе</p>	<p>В целях управления кредитным риском в Компании поводится мониторинг финансового состояния банков второго уровня, в т. ч. расчетных лимитов, осуществляется контроль за размещением временно свободных средств в наиболее финансово устойчивых банках РК. Мониторинг состояния дебиторской задолженности, финансового состояния контрагентов, а также внедрение системы внутренних рейтингов платежеспособности контрагентов являются также одним из инструментов снижения кредитного риска. Мероприятия по управлению валютным риском включают в себя соблюдение баланса требований и обязательств в валюте (естественное хеджирование) посредством управления сроками платежей и поступлений. В Компании также осуществляется ежедневный мониторинг индикаторов, влияющих на валютный курс.</p>

<p>Риск потери права на недропользование</p> <p>К реализации данного риска могут привести некачественное планирование мероприятий по исполнению ЛКУ, отсутствие персональной ответственности за полноту и правильность заполнения отчетов по ЛКУ, а также отсутствие контроля за исполнением ЛКУ со стороны контрактодержателей.</p>	<p>Во избежание реализации данного риска, Компанией предприняты следующие меры:</p> <ul style="list-style-type: none"> В КПД руководителей ДО включены пункты по исполнению Рабочих программ и своевременному внесению изменений в них в случае необходимости; Разработаны рекомендации по заполнению отчетов по ЛКУ; В должностных инструкциях ответственных лиц прописана ответственность за полноту и правильность заполнения отчетов по ЛКУ; Со стороны Компании ведется постоянный мониторинг исполнения ЛКУ ДО.
<p>Риск несчастных случаев на производстве, повлекших ущерб здоровью</p> <p>Несоблюдение работниками установленных правил в области охраны труда, нарушение производственной дисциплины является источником возникновения угрозы жизни и причинения ущерба здоровью сотрудников</p>	<p>С целью недопущения несчастных случаев на производстве Компания проводит организационно-технические мероприятия, обеспечивающие:</p> <ul style="list-style-type: none"> Выполнение мероприятий по обеспечению безопасности и охраны труда, страхование жизни сотрудников от несчастных случаев; Обеспечение персонала сертифицированными средствами индивидуальной защиты и инструментами, страхование работников от несчастных случаев при выполнении ими трудовых (служебных) обязанностей; Выполнение мероприятий по профилактике производственного травматизма и улучшению условий труда; Контроль и мониторинг соблюдения требований технологического процесса, ведение учета и статистики производственного травматизма;
<p>Риск срыва конкурсов и заключение Договоров на строительные-монтажные работы на площадке ЕБРР по проекту Шалкия</p> <p>К реализации данного риска могут привести:</p> <ul style="list-style-type: none"> Непроработанная рыночная среда Низкие компетенции участников тендеров Некомпетентность Проектной группы Шалкии (некачественно разработанное техническое задание, несвоевременное объявление конкурса и прочее) 	<p>Во избежание реализации данного риска, Компанией предприняты следующие меры:</p> <ul style="list-style-type: none"> Предварительное изучение рынка на наличие потенциальных исполнителей и мониторинг цен; Установка высоких квалификационных требований к участникам тендеров; Предоставление участникам полного объема необходимой ПСД и ИРД.

ВНУТРЕННИЙ КОНТРОЛЬ

Система внутреннего контроля Компании является неотъемлемой частью системы корпоративного управления, охватывает все уровни управления, все внутренние процессы и операции Компании и способна быстро реагировать на риски, осуществлять контроль над основными и вспомогательными бизнес-процессами и ежедневными операциями Компании, а также осуществлять незамедлительное информирование менеджмента о любых существенных недостатках и областях для улучшения. Надежное и эффективное функционирование системы внутреннего контроля требует вовлечения и постоянного взаимодействия в рамках внутреннего контроля должностных лиц и работников всех уровней Компании.

Внутренний контроль в Компании регламентируется Положением о системе внутреннего контроля, определяющим понятие, цели и задачи системы внутреннего контроля, принципы его функционирования, процедуры, ключевые области и основные компоненты, а также компетенцию и ответственность субъектов внутреннего контроля по исполнению процедур и оценке системы внутреннего контроля в Компании.

Тогда как корпоративная система управления рисками концентрируется на достижении целей по четырем вышеобозначенным

категориям, внутренний контроль концентрируется на достижении операционных целей, целей в области подготовки достоверной отчетности и соблюдения применимого законодательства и внутренних требований.

Задачами корпоративной системы управления рисками и внутреннего контроля являются:

01. Повысить риск-культуру и интегрировать риск-менеджмент и внутренний контроль во все аспекты деятельности Компании;
02. Снизить волатильность результатов деятельности за счет повышения способности Компании предупреждать ситуации, угрожающие целям, эффективно реагировать на негативные «сюрпризы» и сокращать последствия таких ситуаций, если они наступают, до приемлемого уровня;
03. Обеспечить использование возможностей для увеличения стоимости активов и прибыльности Компании в долгосрочной перспективе.

По результатам Независимой диагностики корпоративного управления проведенной в 2021 году, рейтинг по разделу Управление рисками и внутренний контроль, аудит составил «ВВ».

ВНУТРЕННИЙ АУДИТ

СВА является органом Компании, организационно подчиненным Председателю Правления и функционально подотчетным Совету директоров. Курирует деятельность СВА Комитет по аудиту. Миссия СВА заключается в оказании необходимого содействия Совету директоров и Правлению в осуществлении их обязанностей по достижению стратегических целей Компании.

Основной целью деятельности СВА является предоставление Совету директоров независимых и объективных гарантий и консультаций, направленных на совершенствование систем управления рисками, внутреннего контроля и корпоративного управления в Компании.

При разработке годового аудиторского плана СВА использует риск-ориентированный подход. Аудиторские проверки осуществляются на основании годового аудиторского плана, одобренного Комитетом по аудиту и утвержденного Советом директоров.

Руководствуясь основными целями и задачами, поставленными Советом директоров перед СВА, в 2021 году выполнены аудиторские задания в корпоративном центре и его дочерних компаниях:

01. Оценка документов, представленных АО «ШалкияЦинк» по вопросам ТОО «Корпорация ЖилСтрой-Тараз».
02. Проверка расчетов ключевых показателей деятельности и расчетов размеров вознаграждений руководящих и управленческих работников компании по итогам 2020 года.
03. Проведение проверки по замечаниям и обнаружениям, указанным в предписании Счетного Комитета по контролю за исполнением Республиканского бюджета.
04. Аудит закупок, включая устранение нарушений по результатам заключения Департамента Мониторинга и контроля закупок, уполномоченного органа АО «Самрук-Казына» за рассмотрение обращений в области закупок.
05. Аудит в дочерней организации ТОО «Северный Катпар».
06. Аудит процессов по стратегическому и бизнес планированию по группе компаний АО «НГК «Тау-Кен Самрук».
07. Организация проведения внешней оценки Службы внутреннего аудита.

По результатам аудиторских проверок, СВА представлены рекомендации, направленные на совершенствование внутреннего контроля и управление рисками в различных процессах. Выполнены консультационные задания для исполнительного органа. Результаты выполненных заданий рассмотрены Комитетом по аудиту и Советом директоров компании, приняты соответствующие решения.

В 2021 году на ежеквартальной основе проводился мониторинг исполнения рекомендаций, выданных как СВА, так и внешним аудитором. В целях координации деятельности для обеспечения надлежащего охвата и минимизации двойной работы СВА представлена информация о системе внутреннего контроля Компании внешнему аудитору.

Для обеспечения непрерывного профессионального развития, постоянного совершенствования знаний, навыков и компетенций в отчетном периоде обеспечено участие сотрудников СВА в обучающих мероприятиях.



По результатам проведения независимой диагностики уровня корпоративного управления, организованного АО «Самрук-Казына» с целью дальнейшего совершенствования практики корпоративного управления, эффективность деятельности СВА, в соответствии с требованием.



ИНФОРМАЦИЯ О ВНЕШНЕМ АУДИТОРЕ



При привлечении услуг аудиторских организаций АО «НГК «Тау-Кен Самрук» руководствуется Политикой в области привлечения услуг аудиторских организаций АО «Тау-Кен Самрук», утвержденной Советом директоров компании от 26 ноября 2021 года.

Основные положения, предусмотренные Политикой, предоставляют компании возможность привлечения аудиторов для оказания определенных аудиторских и неаудиторских услуг без ущерба объективности или независимости аудитора и недопущения конфликта интересов. Для проведения аудита финансовой отчетности и промежуточной финансовой отчетности с аудиторским обзором по результатам деятельности за отчетный период в течении года Общество руководствуется Правилами по выбору аудиторской организации для организаций 50% и более голосующих акций прямо или косвенно принадлежат АО «Самрук-Казына» от 16 апреля 2021 года.

ТОО «Grand Thornton» является аудитором АО «НГК «Тау-Кен Самрук», начиная с 2016 года.

Подробная информация о внешнем аудиторе:

www.grantthorntonkz.com

Размер вознаграждения внешнего аудитора:

Период	Наименование услуг	Размер вознаграждения, с НДС, тенге
2021	Аудит годовой и обзор полугодовой отдельной и консолидированной финансовых отчетностей	23 758 560

ПРИЛОЖЕНИЯ

ИНФОРМАЦИЯ ПО ЗАКЛЮЧЕННЫМ КОНТРАКТАМ

По состоянию на 31 декабря 2021 года в Обществе и у его дочерних организаций имеются следующие Контракты на недропользование:

№ п/п	Наименование контракта	№, дата	Недропользователь
1	Контракт на добычу полиметаллических руд на месторождении Шалкия в Кызылординской области	№935 от 21.05.2002 года	164,1
2	Контракт на добычу вольфрама, молибдена и меди на месторождении Северный Катпар в Карагандинской области	№1032 от 04.11.2002 года	81,4
3	Контракт на совмещённую разведку и добычу вольфрам-молибденовых руд на месторождении Верхнее Кайрактинское в Карагандинской области	№4838-ТПИ от 27.05.2016 года	122,8
4	Контракт на разведку и добычу железных руд на месторождении Масальское в Акмолинской области	№2519 от 24.12.2007 года	164,1
5	Контракт на добычу жильного кварца на месторождении Актас в Карагандинской области	№2810 от 09.10.2008 года	81,4
6	Контракт на добычу полиметаллических руд на месторождении Алайгыр в Карагандинской области	№4187-ТПИ от 20.02.2013 года	122,8
7	Контракт на разведку золотосодержащих руд на Южно-Мойнитской площади в Карагандинской области (истек срок действия 4 февраля 2021 года, ведутся работы по возврату контрактной территории)	№4535-ТПИ от 04.02.2015 года	122,8

В 2021 году осуществлены следующие мероприятия по внесению изменений и дополнений в имеющиеся контракты:

Дополнением № 8 (№ 5851-ТПИ от 12 апреля 2021 года) и дополнением № 9 (№ 5981 от 30 декабря 2021 года) к Контракту № 935 от 21 мая 2002 года на проведение добычи полиметаллических руд на месторождении «Шалкия» Кызылординской области внесены изменения в Рабочую программу по финансовым обязательствам и срокам начала добычи по Контракту, перенос сроков начала добычи с 2021 года на 2023 год, и финансовых обязательств с 2020 на 2022 год и в части горного отвода по Контракту.

Дополнением № 3 (№5891-ТПИ от 30 июня 2021 года) к Контракту № 4838-ТПИ от 27 мая 2016 года на совмещённую разведку и добычу вольфрам-молибденовых руд на месторождении Верхнее Кайрактинское в Карагандинской области внесены изменения касательно продления срока Контракта до 30 июля 2023 года для проведения геологоразведочных работ.

По состоянию на 31 декабря 2021 года имеется 54 лицензии на разведку, в том числе:

№ п/п	Наименование Объекта по Лицензии	№, дата лицензии	Недропользователь
1	Месторождение Актас-3	Лицензия на разведку №217-EL от 22.07.2019 года переоформление от 29 сентября 2020 года	ТОО "Silicon mining"
2	Надырбайское рудное поле	Лицензия на разведку №229-EL от 25.07.2019 года переоформление от 29 сентября 2020 года	ТОО "Silicon mining"
3	Валерьянов-1	Лицензия на разведку №605-E от 17 марта 2020 года	АО "НГК "Тау-Кен Самрук"
4	Валерьянов-2	Лицензия на разведку №552-EL от 19 февраля 2020 года	АО "НГК "Тау-Кен Самрук"
5	Валерьянов-3	Лицензия на разведку №557-EL от 21 февраля 2020 года	АО "НГК "Тау-Кен Самрук"
6	Валерьянов-4	Лицензия на разведку №609-EL от 17 марта 2020 года	АО "НГК "Тау-Кен Самрук"
7	Валерьянов-5	Лицензия на разведку №608-EL от 17 марта 2020 года	АО "НГК "Тау-Кен Самрук"
8	Валерьянов-6	Лицензия на разведку №627-EL от 27 апреля 2020 года	АО "НГК "Тау-Кен Самрук"
9	Валерьянов-7	Лицензия на разведку №558-EL от 21 февраля 2020 года	АО "НГК "Тау-Кен Самрук"
10	Валерьянов-8	Лицензия на разведку №559-EL от 21 февраля 2020 года	АО "НГК "Тау-Кен Самрук"
11	Валерьянов-9	Лицензия на разведку №607-EL от 17 марта 2020 года	АО "НГК "Тау-Кен Самрук"
12	Валерьянов-10	Лицензия на разведку №560-EL от 21 февраля 2020 года	АО "НГК "Тау-Кен Самрук"
13	Валерьянов-11	Лицензия на разведку №553-EL от 19 февраля 2020 года	АО "НГК "Тау-Кен Самрук"
14	Валерьянов-12	Лицензия на разведку №561-EL от 21 февраля 2020 года	АО "НГК "Тау-Кен Самрук"
15	Валерьянов-13	Лицензия на разведку №562-EL от 21 февраля 2020 года	АО "НГК "Тау-Кен Самрук"
16	Валерьянов-14	Лицензия на разведку №563-EL от 21 февраля 2020 года	АО "НГК "Тау-Кен Самрук"
17	Валерьянов-15	Лицензия на разведку №564-EL от 21 февраля 2020 года	АО "НГК "Тау-Кен Самрук"
18	Валерьянов-16	Лицензия на разведку №565-EL от 21 февраля 2020 года	АО "НГК "Тау-Кен Самрук"

№ п/п	Наименование Объекта по Лицензии	№, дата лицензии	Недропользователь
19	Валерьянов-17	Лицензия на разведку №554-EL от 19 февраля 2020 года	АО "НГК "Тау-Кен Самрук"
20	Валерьянов-18	Лицензия на разведку №566-EL от 21 февраля 2020 года	АО "НГК "Тау-Кен Самрук"
21	Валерьянов-19	Лицензия на разведку №606-EL от 17 марта 2020 года	АО "НГК "Тау-Кен Самрук"
22	Валерьянов-20	Лицензия на разведку №567-EL от 21 февраля 2020 года	АО "НГК "Тау-Кен Самрук"
23	Валерьянов-21	Лицензия на разведку №568-EL от 21 февраля 2020 года	АО "НГК "Тау-Кен Самрук"
24	Валерьянов-22	Лицензия на разведку №569-EL от 21 февраля 2020 года	АО "НГК "Тау-Кен Самрук"
25	Валерьянов-23	Лицензия на разведку №623-EL от 27 апреля 2020 года	АО "НГК "Тау-Кен Самрук"
26	Валерьянов-24	Лицензия на разведку №626-EL от 27 апреля 2020 года	АО "НГК "Тау-Кен Самрук"
27	Валерьянов-25	Лицензия на разведку №555-EL от 19 февраля 2020 года	АО "НГК "Тау-Кен Самрук"
28	Валерьянов-26	Лицензия на разведку №629-EL от 27 апреля 2020 года	АО "НГК "Тау-Кен Самрук"
29	Валерьянов-27	Лицензия на разведку №556-EL от 19 февраля 2020 года	АО "НГК "Тау-Кен Самрук"
30	Валерьянов-28	Лицензия на разведку №570-EL от 21 февраля 2020 года	АО "НГК "Тау-Кен Самрук"
31	Валерьянов-29	Лицензия на разведку №571-EL от 21 февраля 2020 года	АО "НГК "Тау-Кен Самрук"
32	Валерьянов-30	Лицензия на разведку №572-EL от 21 февраля 2020 года	АО "НГК "Тау-Кен Самрук"
33	Валерьянов-31	Лицензия на разведку №573-EL от 21 февраля 2020 года	АО "НГК "Тау-Кен Самрук"
34	Валерьянов-32	Лицензия на разведку №574-EL от 21 февраля 2020 года	АО "НГК "Тау-Кен Самрук"
35	Валерьянов-33	Лицензия на разведку №575-EL от 21 февраля 2020 года	АО "НГК "Тау-Кен Самрук"
36	Валерьянов-34	Лицензия на разведку №576-EL от 21 февраля 2020 года	АО "НГК "Тау-Кен Самрук"

№ п/п	Наименование Объекта по Лицензии	№, дата лицензии	Недропользователь
37	Валерьянов-35	Лицензия на разведку №577-EL от 21 февраля 2020 года	АО "НГК "Тау-Кен Самрук"
38	Валерьянов-36	Лицензия на разведку №578-EL от 21 февраля 2020 года	АО "НГК "Тау-Кен Самрук"
39	Валерьянов-37	Лицензия на разведку №579-EL от 21 февраля 2020 года	АО "НГК "Тау-Кен Самрук"
40	Валерьянов-38	Лицензия на разведку №580-EL от 21 февраля 2020 года	АО "НГК "Тау-Кен Самрук"
41	Валерьянов-39	Лицензия на разведку №581-EL от 21 февраля 2020 года	АО "НГК "Тау-Кен Самрук"
42	Жезды-1	Лицензия на разведку №582-EL от 21 февраля 2020 года	АО "НГК "Тау-Кен Самрук"
43	Жезды-2	Лицензия на разведку №641-EL от 01 июня 2020 года	АО "НГК "Тау-Кен Самрук"
44	Жезды-3	Лицензия на разведку №583-EL от 21 февраля 2020 года	АО "НГК "Тау-Кен Самрук"
45	Жезды-4	Лицензия на разведку №661-EL от 23 июня 2020 года	АО "НГК "Тау-Кен Самрук"
46	Объект Туркестанской области (SH Minerals)	Лицензия на разведку №640-EL от 26 мая 2020 года	ТОО «СП Нур-Дала»
47	Беркара	Лицензия на разведку №657-EL от 18 июня 2020 года	АО "НГК "Тау-Кен Самрук"
48	Северный Самомбет	Лицензия на разведку №658-EL от 18 июня 2020 года	АО "НГК "Тау-Кен Самрук"
49	ТМО ЗСХ	Лицензия на разведку №669-EL от 27 июня 2020 года	АО "НГК "Тау-Кен Самрук"
50	Дальний	Лицензия на разведку №670-EL от 27 июня 2020 года	АО "НГК "Тау-Кен Самрук"
51	Кундыздинское и Берчогурское	Лицензия на разведку №671-EL от 27 июня 2020 года	АО "НГК "Тау-Кен Самрук"
52	Апминтас	Лицензия на разведку №774-EL от 26 августа 2020 года	АО "НГК "Тау-Кен Самрук"
53	Ново-2	Лицензия на разведку №847-EL от 07 октября 2020 года	АО "НГК "Тау-Кен Самрук"
54	Ново-1	Лицензия на разведку №914-EL от 03 ноября 2020 года	АО "НГК "Тау-Кен Самрук"

В феврале 2021 года 5 лицензий, расположенных на площади Каскырмыс №628-EL, №622-EL, №624-EL, №625-EL от 27.04.2020г., №652-EL от 15.06.2020г., возвращены Обществом в компетентный орган, 09 сентября 2021 года Лицензия на разведку №640-EL от 26 мая 2020 года передана в ТОО «СП Нур-Дала» (АО «НГК «Тау-Кен Самрук» 20%, Партнер ТОО «SH Minerals» 80%).

ИНДЕКС GRI

Стандарт GRI	Номер	Содержание	Раздел и Примечания
GRI 102: Общая информация (2016)			
	102-1	Название организации	Раздел «О Компании»
	102-2	Виды деятельности, бренды, продукция и услуги	Раздел «О Компании»
	102-3	Расположение штаб-квартиры	Раздел «Контакты»
	102-4	География деятельности	Раздел «География деятельности»
	102-5	Характер собственности и организационно-правовая форма	Раздел «О Компании»
	102-6	Рынки, на которых работает организация	Раздел «Обзор деятельности активов»
	102-7	Масштаб организации	Раздел «О Компании»
	102-8	Информация о сотрудниках	Раздел «Социальная ответственность и кадровое развитие»
	102-8	Информация о сотрудниках	Раздел «Социальная ответственность и кадровое развитие»
	102-9	Цепочка поставок	Раздел «Бизнес-модель»
	102-10	Существенные изменения масштабов, структуры и собственности	Раздел «Обзор деятельности активов». Основной деятельностью Компании является строительство, запуск производственных объектов, что оказывает влияние на масштаб работы Компании.
	102-11	Применение принципа предосторожности	Раздел «Управление рисками и внутренний контроль»
	102-12	Поддержка внешних инициатив	Раздел «Приверженность компании к целям устойчивого развития»
	102-13	Участие в ассоциациях	Раздел «О Компании»
	102-14	Участие в ассоциациях	Раздел «О Компании»
	102-16	Ценности, принципы, стандарты и нормы поведения организации	Раздел «Деловая этика и противодействие коррупции»
	102-18	Структура управления организацией.	Раздел «Структура корпоративного управления»

Стандарт GRI	Номер	Содержание	Раздел и Примечания
	102-23	Высшие органы управления	Разделы «Единственный акционер», «Деятельность Совета директоров»
	102-24	Порядок выдвижения и отбора кандидатов в члены высшего органа корпоративного управления	Раздел «Деятельность Совета директоров»
	102-40	Список групп заинтересованных сторон	Раздел «Взаимодействие со стейкхолдерами»
	102-41	Процент всех сотрудников, охваченных коллективным договором	В Компании отсутствует практика заключения коллективных договоров
	102-42	Принципы выявления и отбора заинтересованных сторон	Раздел «Взаимодействие со стейкхолдерами»
	102-43	Подход организации к взаимодействию с заинтересованными сторонами	Раздел «Взаимодействие со стейкхолдерами»
	102-44	Ключевые темы и опасения, которые были подняты заинтересованными сторонами	Раздел «Взаимодействие со стейкхолдерами»
	102-45	Юридические лица, отчетность которых была включена в отчетность организации	Раздел «Подготовка годового отчета»
	102-46	Методика определения содержания отчета и Границ тем	Раздел «Устойчивое развитие»
	102-47	Список существенных тем	Раздел «Существенные аспекты и границы»
	102-48	Результаты всех переформулировок показателей, опубликованных в предыдущих отчетах	Раздел «Подготовка Годового отчета»
	102-49	Существенное изменение Охвата и Границ тем по сравнению с предыдущими отчетными периодами	Раздел «Существенные аспекты и границы»
	102-50	Отчетный период	Раздел «Подготовка Годового отчета»
	102-51	Дата публикации предыдущего отчета	Раздел «Отчет об устойчивом развитии»
	102-52	Цикл отчетности	Раздел «Подготовка Годового отчета»
	102-53	Контактное лицо для обращений по отчету	Раздел «Контакты»
	102-54	Вариант подготовки отчета «в соответствии» со стандартами GRI	Раздел «Об отчете»
	102-55	Индекс таблицы GRI	Раздел «Индекс GRI»
	102-56	Практика организации в отношении обеспечения внешнего	Раздел «Отчет об устойчивом развитии»

Стандарт GRI	Номер	Содержание	Раздел и Примечания
СПЕЦИФИЧЕСКИЕ ЭЛЕМЕНТЫ			
GRI 200: Экономические темы			
ЭКОНОМИЧЕСКАЯ РЕЗУЛЬТАТИВНОСТЬ			
GRI 103: Сведения о подходах в области менеджмента (2016)	103-1	Объяснение о существенности тем и их границах	Раздел «Существенные аспекты и границы»
	103-2	Подход в области менеджмента к существенным темам	Раздел «Экономические аспекты»
	103-3	Оценка подхода в области менеджмента к существенным темам	Раздел «Информация об оценке Совета директоров»
GRI 201: Экономическая результативность (2016)	201-1	Созданная и распределенная прямая экономическая стоимость	Раздел «Экономические аспекты»
ПРИСУТВИЕ НА РЫНКАХ			
GRI 103: Сведения о подходах в области менеджмента (2016)	103-1	Объяснение о существенности тем и их границах	Раздел «Существенные аспекты и границы»
	103-2	Подход в области менеджмента к существенным темам	Раздел «Практика трудовых отношений»
	103-3	Оценка подхода в области менеджмента к существенным темам	Раздел «Информация об оценке Совета директоров»
GRI 202: Присутствие на рынках (2016)	202-1	Отношение стандартной заработной платы начального уровня сотрудников разного пола к установленной минимальной заработной плате в существенных регионах деятельности организации	Раздел «Практика трудовых отношений»
ПРОТИВОДЕЙСТВИЕ КОРРУПЦИИ			
GRI 103: Сведения о подходах в области менеджмента (2016)	103-1	Объяснение о существенности тем и их границах	Раздел «Существенные аспекты и границы»
	103-2	Подход в области менеджмента к существенным темам	Раздел «Деловая этика в Компании»
	103-3	Оценка подхода в области менеджмента к существенным темам	Раздел «Информация о политике оценки работы Совета директоров»
GRI 205: Противодействие коррупции (2016)	205-1	Информирование о политиках и методах противодействия коррупции и обучение им	Раздел «Деловая этика и противодействие коррупции»
	205-3	Подтвержденные случаи коррупции и предпринятые действия	Раздел «Деловая этика и противодействие коррупции»
GRI 300: Экологические темы			
GRI 103: Сведения о подходах в области менеджмента 2016	103-1	Объяснение о существенности тем и их границах	Раздел «Существенные аспекты и границы»
	103-2	Подход в области менеджмента к существенным темам	Раздел «Экологическая ответственность»
	103-3	Оценка подхода в области менеджмента к существенным темам	Раздел «Информация об оценке Совета директоров»

Стандарт GRI	Номер	Содержание	Раздел и Примечания
ЭНЕРГИЯ			
GRI 303: Вода (2018)	303-1	Взаимодействие с водными источниками	Раздел «Использование водных ресурсов»
	303-2	Управление воздействием сбросов воды	Раздел «Использование водных ресурсов»
	303-4	Сбросы	Раздел «Использование водных ресурсов»
	303-5	Потребление воды	Раздел «Использование водных ресурсов»
ВЫБРОСЫ			
GRI 305: Выбросы (2016)	305-1	Прямые выбросы парниковых газов	Раздел «Выбросы парниковых газов»
	305-7	Существенные выбросы в атмосферу	Раздел «Охрана атмосферного воздуха»
ОТХОДЫ			
GRI 306: Сбросы и отходы (2016)	306-2	Общая масса отходов по типу и способу размещения	Раздел «Обращение с отходами». «Неопасные» отходы составляют минимальную часть общей массы отходов и поэтому не выделяются в отдельную категорию
СООТВЕТСТВИЕ ТРЕБОВАНИЯМ ЭКОЛОГИЧЕСКИМ			
GRI 307: Соответствие требованиям экологическим (2016)	307-1	Денежное значение существенных штрафов и общее число нефинансовых санкций, наложенных за несоблюдение экологического законодательства и нормативных требований	Раздел «Денежное значение существенных штрафов и общее число нефинансовых санкций»
GRI 400: Социальные темы			
GRI 103: Сведения о подходах в области менеджмента (2016)	103-1	Объяснение о существенности тем и их границах	Раздел «Существенные аспекты и границы»
	103-2	Подход в области менеджмента к существенным темам	Раздел «Социальная ответственность и кадровое развитие»
	103-3	Оценка подхода в области менеджмента к существенным темам	Раздел «Информация об оценке Совета директоров»
ЗАНЯТОСТЬ			
GRI 401: Занятость (2016)	401-1	Общее количество и процент вновь нанятых сотрудников, а также текучесть кадров в разбивке по возрастной группе, полу и региону	Раздел «Практика трудовых отношений»
	401-3	Отпуск по материнству/отцовству	Раздел «Практика трудовых отношений»
ВЗАИМООТНОШЕНИЕ СОТРУДНИКОВ И РУКОВОДСТВА			
GRI 402: Взаимоотношение сотрудников и руководства (2016)	402-1	402-1 Минимальный период уведомления в отношении существенных изменений в деятельности организации	Раздел «Практика трудовых отношений»

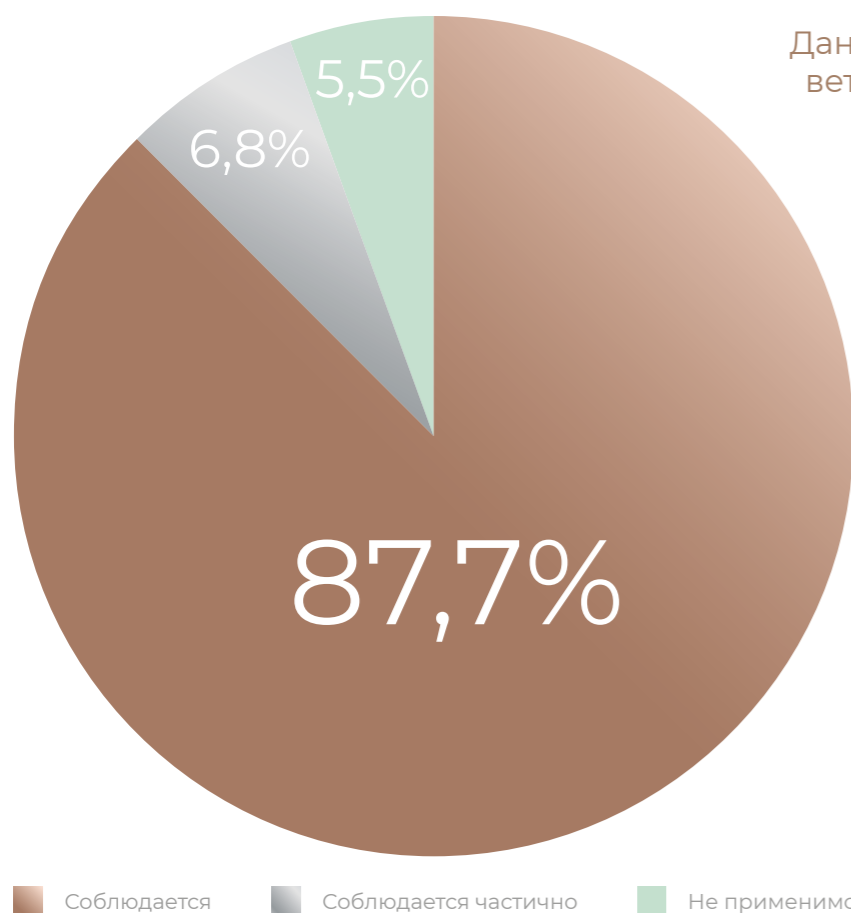
Стандарт GRI	Номер	Содержание	Раздел и Примечания
ЗДОРОВЬЕ И БЕЗОПАСНОСТЬ			
GRI 403: Здоровье и безопасность (2016)	403-1	Система управления охраной труда и производственной безопасностью	Раздел «Охрана труда и безопасность»
	403-2	Идентификация опасностей, оценка рисков и расследование инцидентов	Раздел «Охрана труда и безопасность»
	403-3	Службы охраны труда	Раздел «Охрана труда и безопасность»
	403-4	Участие работников, консультации	Раздел «Охрана труда и безопасность»
	403-5	Обучение работников технике безопасности и охране труда	Раздел «Охрана труда и безопасность»
	403-6	Укрепление здоровья работников	Раздел «Охрана труда и безопасность»
	403-7	Профилактика рисков охраны труда и безопасности в деловых отношениях	Раздел «Охрана труда и безопасность»
	403-9	Показатели травматизма	Раздел «Охрана труда и безопасность»
	ОБУЧЕНИЕ И ОБРАЗОВАНИЕ		
GRI 404: Обучение и образование (2016)	404-1	Среднегодовое количество часов обучения на одного сотрудника с разбивкой по полу и категориям сотрудников	Раздел «Подготовка и повышение квалификации»
	404-2	Программы развития навыков	Раздел «Подготовка и повышение квалификации»
	404-3	Доля сотрудников, для которых проводятся периодические оценки результативности и развития карьеры, в разбивке по полу и категориям сотрудников	Раздел «Подготовка и повышение квалификации»
РАЗНООБРАЗИЕ И РАВНЫЕ ВОЗМОЖНОСТИ			
GRI 405: Разнообразие и равные возможности (2016)	405-1	Состав руководящих органов и основных категорий персонала организации с разбивкой по полу, возрастным группам, принадлежности к группам меньшинств и другим признакам разнообразия	Раздел «Социальная ответственность и кадровое развитие»
НЕДОПУЩЕНИЕ ДИСКРИМИНАЦИИ			
GRI 406: Недопущение дискриминации (2016)	406-1	Общее количество случаев дискриминации и предпринятые корректирующие действия	Раздел «Социальная ответственность и кадровое развитие»

ОТЧЕТ О СЛЕДОВАНИИ КОДЕКСУ КОРПОРАТИВНОГО УПРАВЛЕНИЯ

Кодекс корпоративного управления АО «НГК «Тау-Кен Самрук» основывается на принципах Кодекса корпоративного управления АО «Самрук-Қа-зына». Целями Кодекса корпоративного управления являются совершенствование корпоративного управления, обеспечение прозрачности управления, подтверждение приверженности стандартам корпоративного управления.

Корпоративным секретарем Компании подготовлен Отчет о соблюдении принципов и положений Кодекса корпоративного управления, содержащий перечень принципов и положений Кодекса, которые соблюдаются и не соблюдаются с указанием подтверждающих фактов, и приведением соответствующих объяснений.

СОБЛЮДЕНИЕ ПРИНЦИПОВ КУ



Данный Отчет рассмотрен Советом директоров Компании.
ПО ИТОГАМ 2021 ГОДА
ИЗ 73 ПРИНЦИПОВ:

.....
64
СОБЛЮДАЕТСЯ
.....
5
СОБЛЮДАЕТСЯ
ЧАСТИЧНО
.....
4
НЕ ПРИМЕНИМО
.....

■ Соблюдается ■ Соблюдается частично ■ Не применимо

Частичное несоблюдение принципов Кодекса наблюдается по следующим разделам:

Глава 1. Правительство как акционер Фонда, пункт 1.12 «Совет директоров организации оценивает результаты деятельности Омбудсмена и принимает решение о продлении или прекращении полномочий лица, занимающего должность Омбудсмена» - согласно Уставу компании, избрание и досрочное прекращение полномочий Омбудсмена входит в компетенцию Совета директоров, вместе с тем функции Омбудсмена совмещает Комплаенс офицер, согласно внесенным изменениям в Положение о Комплаенс офицере.

Глава 3. Устойчивое развитие, подпункт 2) пункта 3.4 «проведение анализа внутренней и внешней ситуации по трем составляющим (экономика, экология, социальные вопросы)» - в 2021 году проведена независимая диагностика корпоративного управления, в ходе диагностики выявлены области для развития аспектов устойчивого развития. На 2022-2023 годы компания планирует мероприятия, направленные на три основные цели устойчивого развития: экономическая, экологическая и социальная. В данный момент соответствующие виды анализа производятся в рамках отчетности по исполнению Стратегии развития, Плана развития (бизнес-плана).

Глава 5. Эффективность Совета директоров и исполнительного органа, пункт 5.11 «Совет директоров, комитеты и члены Совета директоров должны оцениваться на ежегодной основе в рамках структурированного процесса, утвержденного Советом директоров организации» - в связи с проведенной независимой диагностикой корпоративного управления АО «Самрук-Казына», ежегодная самооценка Совета директоров не проводилась.

Глава 5. Эффективность Совета директоров и исполнительного органа, пункт 5.14 «Совет директоров избирает руководителя и членов Исполнительного органа, определяет

сроки полномочий, размер должностного оклада, условия оплаты их труда» - Совет директоров в соответствии с Уставом избирает членов Правления, определяет сроки полномочий, размер должностного оклада, условия оплаты их труда, вместе с тем избрание руководителя Исполнительного органа относится к компетенции АО «Самрук-Казына».

Глава 6. Управление рисками, внутренний контроль и аудит, пункт 6.13 «Исполнительные органы организаций должны обеспечить создание и поддержание функционирования эффективной системы управления рисками и внутреннего контроля» - в 2021 году в компании продолжен проект интеграции риск-менеджмента в основные процессы, вместе с тем Комитет по аудиту в 2021 году в рамках обсуждения отчетов по реализованным рискам предоставил компании рекомендации по улучшению системы управления рисками, в том числе в части более детальной идентификации рисков при подготовке Регистра рисков, и обеспечения высокого уровня взаимодействия с СВА и Комплаенс офицером.

Не применимо к компании следующее:


Глава 2. Взаимодействие Фонда и организаций. Роль Фонда как национального управляющего холдинга, пункт 2.4 «Фонд ежегодно направляет председателю Совета директоров и представителям Фонда в Совете директоров организаций ожидания акционера на предстоящий финансовый год» - практика направления Ожиданий Единственного акционера с 2020 года прекращена.

Глава 4. Права акционеров и справедливое отношение к акционерам, пункт 4.3 «Порядок проведения общего собрания Акционеров (Участников) обеспечивает всем Акционерам (Участникам) равную возможность реализации прав на участие в общем собрании Акционеров (Участников)» - АО «Самрук-Қазына» является Единственным акционером Компании.

Глава 4. Права акционеров и справедливое отношение к акционерам, пункт 4.5 «В случае наличия в организации нескольких Акционеров (Участников), включая миноритарных Акционеров (Участников), система корпоративного управления должна обеспечить справедливое отношение ко всем Акционерам (Участникам) и реализацию их прав, что должно быть закреплено в уставе организации» - АО «Самрук-Қазына» является Единственным акционером Компании.

Глава 7. Прозрачность, пункт 7.2 «В организациях, акции которых котируются на фондовой бирже, рекомендуется создание структурного подразделения (или закрепление за структурным подразделением функций) по связям с акционерами и инвесторами, в компетенцию которого будет входить сбор, анализ, подготовка информации, которая будет размещаться на Интернет-ресурсе организации» - все акции Компании принадлежат Единственному акционеру.

ФИНАНСОВАЯ ОТЧЕТНОСТЬ



В соответствии с Правилами подготовки консолидированной финансовой отчетности АО «Самрук-Қазына», АО «НГК «Тау-Кен Самрук» проводит подготовку аудированной финансовой отчетности 2 раза в год, по итогам 1 полугодия и отчетный год. Ознакомиться с отчетами можно по ссылке:

tkz.kz/otchety-i-rezultaty

(LR 9.8.4 — раскрытие информации по Листинговым правилам LSE)

КОНТАКТЫ

(GRI 102-3, 102-53)

АО «НГК «Тау-Кен Самрук»

Нур-Султан, 010000, Республика Казахстан, район Есиль, ул. Сығанақ, 17/10

Приемная:

e-mail priemnaya@tkz.kz

тел +7 (7172) 559-090

Канцелярия:

e-mail info@tkz.kz

тел +7 (7172) 559-572

факс +7 (7172) 552-780

Корпоративный секретарь:

Валентина Бойко

e-mail v.boyko@tkz.kz

тел +7 (7172) 559-075

Директор департамента инвестиций и маркетинга:

Данияр Мырзахметов

e-mail d.myrzakhmetov@tkz.kz

тел +7 (7172) 559-510

Пресс-секретарь:

Вера Негрий

e-mail v.negriy@tkz.kz

Руководитель службы закупок:

Жанат Кустаулетов

e-mail zh.kustaletov@tkz.kz

тел +7(7172) 559-576

Комплаенс-офицер:

Алия Жаппарова

e-mail a.zhapparova@tkz.kz

тел +7(7172) 559-526

Руководитель службы управления персоналом:

Виталия Милюк

e-mail hr@tkz.kz

тел +7 (7172) 559-505

ГЛОССАРИЙ

- **Компания, Общество** — АО «НГК «Тау-Кен Самрук»
- **ЕА, Фонд** — АО «Самрук-Қазына»
- **Группа компаний** — АО «НГК «Тау-Кен Самрук» и его дочерние организации
- **ГРР** — геолого-разведочные работы
- **ТПИ** — твердые полезные ископаемые
- **ЕБРР** — Европейский банк реконструкции и развития
- **LBMA** — Лондонский рынок драгоценных металлов
- **НИОКР** — научно-исследовательские и опытно-конструкторские работы
- **ГОК** — горно-обогатительный комбинат
- **ПСД** — проектно-сметная документация
- **ОВОС** — оценка воздействия на окружающую среду
- **ТЭО** — технико-экономическое обоснование
- **JORC** — Австралоазиатский Кодекс отчетности о результатах разведки, минеральных ресурсах и запасах руды
- **KAZRC** — кодекс публичной отчетности о результатах геологоразведочных работ
- **РЗМ** — редко-земельные металлы
- **CRIRSCO** — Комитет по международным стандартам отчетности о запасах твердых полезных ископаемых
- **НИР** — научно-исследовательские работы
- **GRI** — глобальная инициатива по отчетности
- **ООН** — Организация объединенных наций
- **МДО** — месячный должностной оклад
- **МРП** — месячный расчетный показатель
- **ВИЭ** — возобновляемые источники энергии
- **КПД** — ключевые показатели деятельности
- **ПЭК** — производственный экологический контроль
- **ВМП** — вентилятор местного проветривания
- **HSE** — проект по повышению эффективности системы управления охраны труда, производственной безопасности и охраны окружающей среды
- **LSE** — Лондонская фондовая биржа
- **МФЦА** — Международный финансовый центр Астана
- **КНВ** — Комитет по назначениям и вознаграждениям
- **КА** — Комитет по аудиту
- **КСПИ** — Комитет по стратегическому планированию и инвестициям
- **СВА** — Служба внутреннего аудита



СОДЕРЖАНИЕ

ЗАЯВЛЕНИЕ РУКОВОДСТВА ОБ ОТВЕТСТВЕННОСТИ ЗА ПОДГОТОВКУ И УТВЕРЖДЕНИЕ
КОНСОЛИДИРОВАННОЙ ФИНАНСОВОЙ ОТЧЕТНОСТИ ЗА ГОД, ЗАКОНЧИВШИЙСЯ 31 ДЕКАБРЯ
2021 ГОДА

АУДИТОРСКИЙ ОТЧЕТ НЕЗАВИСИМОГО АУДИТОРА

КОНСОЛИДИРОВАННАЯ ФИНАНСОВАЯ ОТЧЕТНОСТЬ

Консолидированный отчет о финансовом положении	1-2
Консолидированный отчет о прибылях или убытках и прочем совокупном доходе	3
Консолидированный отчет о движении денежных средств	4-5
Консолидированный отчет об изменениях в капитале	6
Примечания к консолидированной финансовой отчетности	6-58

**АО «Национальная горнорудная
компания «Тай-Кен Самрук»**

Консолидированная финансовая отчетность

За год, закончившийся 31 декабря 2021 года

Руководство АО «Национальная горнорудная компания «Тау-Кен Самурк» (далее – «Компания») и его дочерних организаций (далее совместно – «Группа») несет ответственность за подготовку консолидированной финансовой отчетности, достоверно отражающей, во всех существенных отношениях, консолидированное финансовое положение Группы по состоянию на 31 декабря 2021 года, а также ее консолидированные финансовые результаты и консолидированное движение денежных средств и изменения в капитале за год, закончившийся на эту дату, в соответствии с Международными стандартами финансовой отчетности (далее – «МСФО»).

При подготовке данной консолидированной финансовой отчетности руководство несет ответственность за:

- выбор надлежащих принципов бухгалтерского учета и их последовательное применение;
- представление информации, в том числе данных об учетной политике, в форме, обеспечивающей уместность, достоверность, сопоставимость и понятность такой информации;
- применение обоснованных целесообразных оценок и допущений;
- раскрытие дополнительной информации в случаях, когда выполнение требований МСФО оказывается недостаточно для понимания пользователями консолидированной финансовой отчетности того воздействия, которое те или иные сделки, а также прочие события или условия оказывают на финансовое положение и финансовые результаты деятельности Группы; и
- оценку способности Группы продолжать непрерывно свою деятельность в обозримом будущем.

Руководство также несет ответственность за:

- разработку, внедрение и поддержание эффективной и надежной системы внутреннего контроля Группы;
- поддержание системы бухгалтерского учета, позволяющей в любой момент с достаточной степенью точности подготовить информацию о финансовом положении Группы и обеспечить соответствие консолидированной финансовой отчетности требованиям МСФО;
- ведение бухгалтерского учета в соответствии с законодательством Республики Казахстан;
- принятие мер в пределах своей компетенции для обеспечения сохранности активов Группы; и
- выявление и предотвращение фактов мошенничества и прочих злоупотреблений.

Консолидированная финансовая отчетность Группы за год, закончившийся 31 декабря 2021 года, была утверждена руководством 5 марта 2022 года.

Главный директор по экономике и финансам

Куаншалиев Б.С.

Главный бухгалтер

Альпищева А.Ж.



АУДИТОРСКИЙ ОТЧЕТ НЕЗАВИСИМОГО АУДИТОРА

Акционеру и руководству АО «Национальная горнорудная компания «Тау-Кен Самурк»

Мнение

Мы провели аудит консолидированной финансовой отчетности АО «Национальная горнорудная компания «Тау-Кен Самурк» (далее – «Компания») и его дочерних организаций (далее совместно – «Группа»), состоящей из консолидированного отчета о финансовом положении по состоянию на 31 декабря 2021 года, консолидированного отчета о прибылях или убытках и прочем совокупном доходе, консолидированного отчета об изменениях в капитале и консолидированного отчета о движении денежных средств за год, закончившийся на указанную дату, а также примечаний к консолидированной финансовой отчетности, включая краткий обзор основных положений учетной политики.

По нашему мнению, прилагаемая консолидированная финансовая отчетность отражает достоверно, во всех существенных отношениях, консолидированное финансовое положение Группы по состоянию на 31 декабря 2021 года, а также ее консолидированные финансовые результаты и консолидированное движение денежных средств за год, закончившийся на указанную дату, в соответствии с Международными стандартами финансовой отчетности (далее – «МСФО»).

Основание для выражения мнения

Мы провели аудит в соответствии с Международными стандартами аудита (далее – «МСА»). Наша ответственность согласно указанным стандартам далее раскрывается в разделе «*Ответственность аудитора за аудит консолидированной финансовой отчетности*» нашего заключения. Мы независимы по отношению к Группе в соответствии с этическими требованиями, применимыми к нашему аудиту консолидированной финансовой отчетности в Республике Казахстан, и нами выполнены прочие этические обязанности в соответствии с данными требованиями. Мы полагаем, что полученные нами аудиторские доказательства являются достаточными и надлежащими, чтобы служить основанием для выражения нашего мнения.

Прочая информация: Годовой отчет Группы

Руководство несет ответственность за прочую информацию, которая включается в Годовой отчет. Прочая информация включает: заявление председателя правления, информацию об АО «Национальная горнорудная компания «Тау-Кен Самрук», основные события после отчетной даты, описание операционной деятельности, финансово-экономические показатели, риски неопределенности и систему внутреннего контроля, социальную ответственность и защиту окружающей среды, корпоративное управление, ключевые задачи на 2022 год и другую информацию, но не включает консолидированную финансовую отчетность и наше аудиторское заключение о ней. Годовой отчет, предположительно, будет нам предоставлен после даты настоящего аудиторского заключения.

Наше мнение о консолидированной финансовой отчетности не распространяется на прочую информацию, и мы не будем предоставлять вывод, выражающий уверенность в какой-либо форме в отношении данной информации.

В связи с проведением нами аудита консолидированной финансовой отчетности наша обязанность заключается в ознакомлении с указанной выше прочей информацией, когда она будет нам предоставлена, и рассмотрении вопроса о том, имеются ли существенные несоответствия между прочей информацией и консолидированной финансовой отчетностью или нашими знаниями, полученными в ходе аудита, и не содержит ли прочая информация иных возможных существенных искажений.

Если при ознакомлении с прочей информацией мы приходим к выводу о том, что в ней содержится существенное искажение, мы должны довести это до сведения лиц, отвечающих за корпоративное управление.

Ответственность руководства и лиц, отвечающих за корпоративное управление, за консолидированную финансовую отчетность

Руководство несет ответственность за подготовку и достоверное представление указанной консолидированной финансовой отчетности в соответствии с МСФО и за систему внутреннего контроля, которую руководство считает необходимой для подготовки консолидированной финансовой отчетности, не содержащей существенных искажений вследствие недобросовестных действий или ошибок.

При подготовке консолидированной финансовой отчетности руководство несет ответственность за оценку способности Группы продолжать непрерывно свою деятельность, за раскрытие в соответствующих случаях сведений, относящихся к непрерывности деятельности, и за составление отчетности на основе допущения о непрерывности деятельности, за исключением случаев, когда руководство намеревается ликвидировать Группу, прекратить ее деятельность или когда у него отсутствует какая-либо иная реальная альтернатива, кроме ликвидации или прекращения деятельности.

Лица, отвечающие за корпоративное управление, несут ответственность за надзор за подготовкой консолидированной финансовой отчетности Группы.

Ответственность аудитора за аудит консолидированной финансовой отчетности

Наша цель состоит в получении разумной уверенности в том, что консолидированная финансовая отчетность не содержит существенных искажений вследствие недобросовестных действий или ошибок, и в выпуске аудиторского заключения, содержащего наше мнение. Разумная уверенность представляет собой высокую степень уверенности, но не является гарантией того, что аудит, проведенный в соответствии с МСА, всегда выявляет существенные искажения при их наличии. Искажения могут быть результатом недобросовестных действий или ошибок и считаются существенными, если можно обоснованно предположить, что в отдельности или в совокупности они могут повлиять на экономические решения пользователей, принимаемые на основе этой консолидированной финансовой отчетности.

Ответственность аудитора за аудит консолидированной финансовой отчетности (продолжение)

В рамках аудита, проводимого в соответствии с Международными стандартами аудита, мы применяем профессиональное суждение и сохраняем профессиональный скептицизм на протяжении всего аудита. Кроме того, мы выполняем следующее:

- выявляем и оцениваем риски существенного искажения консолидированной финансовой отчетности вследствие недобросовестных действий или ошибок; разрабатываем и проводим аудиторские процедуры в ответ на эти риски; получаем аудиторские доказательства, являющиеся достаточными и надлежащими, чтобы служить основанием для выражения нашего мнения. Риск необнаружения существенного искажения в результате недобросовестных действий выше, чем риск необнаружения существенного искажения в результате ошибки, так как недобросовестные действия могут включать сговор, подлог, умышленный пропуск, искаженное представление информации или действия в обход системы внутреннего контроля;
- получаем понимание системы внутреннего контроля, имеющей значение для аудита, с целью разработки аудиторских процедур, соответствующих обстоятельствам, но не с целью выражения мнения об эффективности системы внутреннего контроля Группы;
- оцениваем надлежащий характер применяемой учетной политики и обоснованность оценочных значений, рассчитанных руководством и соответствующего раскрытия информации;
- делаем вывод о правомерности применения руководством допущения непрерывности деятельности, а на основании полученных аудиторских доказательств – вывод о том, имеется ли существенная неопределенность в связи с событиями или условиями, в результате которых могут возникнуть значительные сомнения в способности АО «Национальная горнорудная компания «Тау-Кен Самрук» продолжать непрерывно свою деятельность. Если мы приходим к выводу о наличии существенной неопределенности, мы должны привлечь внимание в нашем аудиторском заключении к соответствующему раскрытию информации в консолидированной финансовой отчетности или, если такое раскрытие информации является ненадлежащим, модифицировать наше мнение. Наши выводы основаны на аудиторских доказательствах, полученных до даты нашего аудиторского заключения. Однако будущие события или условия могут привести к тому, что Группа утратит способность продолжать непрерывно свою деятельность;
- проводим оценку представления консолидированной финансовой отчетности в целом, ее структуры и содержания, включая раскрытие информации, а также того, представляет ли консолидированная финансовая отчетность лежащие в ее основе операции и события так, чтобы было обеспечено их достоверное представление;
- получаем достаточные надлежащие аудиторские доказательства, относящиеся к финансовой информации организаций или деятельности внутри Группы, чтобы выразить мнение о консолидированной финансовой отчетности. Мы отвечаем за руководство, контроль и проведение аудита Группы. Мы остаемся полностью ответственными за наше аудиторское мнение.

КОНСОЛИДИРОВАННЫЙ ОТЧЕТ О ФИНАНСОВОМ ПОЛОЖЕНИИ
ПО СОСТОЯНИЮ НА 31 ДЕКАБРЯ 2021 ГОДА

Ответственность аудитора за аудит консолидированной финансовой отчетности (продолжение)

Мы осуществляем информационное взаимодействие с лицами, отвечающими за корпоративное управление АО «Национальная горнорудная компания «Тау-Кен Самрук», доводя до их сведения, помимо прочего, информацию о запланированном объеме и сроках аудита, а также о существенных замечаниях по результатам аудита, в том числе о значительных недостатках системы внутреннего контроля, которые мы выявляем в процессе аудита.

Grant Thornton LLP


Арман Чингильбаев
Партнер по заданию

Квалифицированный аудитор
Республики Казахстан
Квалификационное свидетельство
№МФ-0000487 от 12 октября 1999 года

5 марта 2022 года
Республика Казахстан, г. Алматы


Ержан Досымбеков
Генеральный директор
ТОО «Grant Thornton»

Государственная лицензия №18015053 от 3 августа
2018 года на занятие аудиторской деятельностью
на территории Республики Казахстан, выданная
Комитетом внутреннего государственного аудита
Министерства финансов Республики Казахстан

В тыс. тенге	Прим.	31 декабря 2021 года	31 декабря 2020 года
АКТИВЫ			
Долгосрочные активы			
Основные средства	6	88,769,769	67,942,107
Нематериальные активы	7	46,970,750	46,904,136
Инвестиции в ассоциированные организации	8	549,060,271	531,590,820
Предоплата по корпоративному подоходному налогу		974,336	818,529
Активы по отложенному корпоративному подоходному налогу	25	1,493,288	1,552,765
Товарно-материальные запасы	9	3,567,469	3,894,198
Инвестиционные ценные бумаги	10	3,080,275	2,801,767
Денежные средства ограниченные в использовании		2,811,049	1,648,753
Прочие долгосрочные активы	11	23,074,388	9,280,101
		719,801,595	666,433,176
Краткосрочные активы			
Товарно-материальные запасы	9	13,922,161	30,328,584
Дебиторская задолженность	12	6,549,697	16,094
Займ, выданный материнской организации	13	18,306,918	18,306,918
Предоплата по корпоративному подоходному налогу		55,389	42,747
Прочие краткосрочные активы	14	1,227,128	1,555,674
Денежные средства и их эквиваленты	15	29,795,057	5,015,449
		69,856,350	55,265,466
Активы, предназначенные для продажи	1	–	2,067,529
ИТОГО АКТИВЫ		789,657,945	723,766,171
КАПИТАЛ И ОБЯЗАТЕЛЬСТВА			
Капитал			
Уставный капитал	16	252,874,907	252,874,907
Нераспределенная прибыль		135,237,354	110,607,169
Прочие компоненты капитала	16	346,087,740	332,522,877
Капитал, приходящийся на акционера материнской организации		734,200,001	696,004,953
Неконтрольные доли владения	16	34,709	35,069
ИТОГО КАПИТАЛ		734,234,710	696,040,022

АО «НАЦИОНАЛЬНАЯ ГОРНОРУДНАЯ КОМПАНИЯ «ТАУ-КЕН САМУРҰК»

КОНСОЛИДИРОВАННЫЙ ОТЧЕТ О ФИНАНСОВОМ ПОЛОЖЕНИИ
ПО СОСТОЯНИЮ НА 31 ДЕКАБРЯ 2021 ГОДА (ПРОДОЛЖЕНИЕ)

В тыс. тенге	Прим.	31 декабря 2021 года	31 декабря 2020 года
Долгосрочные обязательства			
Займы полученные	18	8,506,227	1,488,241
Кредиторская задолженность за приобретение дочерней организации	17	5,694,331	5,877,606
Обязательство по отложенному корпоративному подоходному налогу	25	10,525,992	10,863,934
Обязательства по аренде		65,663	170,740
Долгосрочная кредиторская задолженность	17	416,392	427,063
Прочие долгосрочные обязательства	19	282,409	265,622
		25,491,014	19,093,206
Краткосрочные обязательства			
Обязательства по договору		–	563,852
Авансы полученные	17	659,809	1,532,465
Кредиторская задолженность	17	11,459,971	5,425,396
Займы полученные	18	12,694,962	108,165
Резерв по обязательствам по судебным искам	26	4,327,966	–
Обязательства по аренде		114,070	97,228
Прочие краткосрочные обязательства	19	675,443	904,612
		29,932,221	8,631,718
Обязательства, непосредственно связанные с активами, предназначенными для продажи	1	–	1,225
ИТОГО ОБЯЗАТЕЛЬСТВА		55,423,235	27,726,149
ИТОГО КАПИТАЛ И ОБЯЗАТЕЛЬСТВА		789,657,945	723,766,171

Пояснительные примечания на страницах с 6 по 58 являются неотъемлемой частью данной консолидированной финансовой отчетности.

Главный директор по экономике и финансам


Куаншалиев Б.С.

Главный бухгалтер


Альпищева А.Ж.

5 марта 2022 года

Республика Казахстан, г. Нур-Султан

АО «НАЦИОНАЛЬНАЯ ГОРНОРУДНАЯ КОМПАНИЯ «ТАУ-КЕН САМУРҰК»

КОНСОЛИДИРОВАННЫЙ ОТЧЕТ О ПРИБЫЛЯХ ИЛИ УБЫТКАХ
И ПРОЧЕМ СОВОКУПНОМ ДОХОДЕ
ЗА ГОД, ЗАКОНЧИВШИЙСЯ 31 ДЕКАБРЯ 2021 ГОДА

В тыс. тенге	Прим.	2021 год	2020 год
Выручка по договорам с покупателями			
Себестоимость реализованной продукции	21	724,217,523	639,246,870
Валовая прибыль		1,165,268	9,577,608
Общие и административные расходы			
Расходы по реализации	22	(3,106,126)	(3,212,272)
Операционный (убыток)/доход		(2,018,989)	6,273,857
Финансовые доходы			
Финансовые расходы	23	4,029,225	1,313,277
Доля в прибыли ассоциированных организаций	8	(713,001)	(523,857)
Прибыль от выбытия дочерних организаций		66,996,457	75,280,049
Начисление убытков от обесценения финансовых активов		2,140,130	–
Восстановление убытков/(убытки) от обесценения нефинансовых активов	24	(359,062)	(189,755)
Расходы от создания резерва по судебным разбирательствам	26	6,565,862	(8,643,606)
Доходы/(расходы) от выбытия контрактов на недропользование и лицензий		(4,327,966)	–
Чистый (убыток)/прибыль от курсовой разницы		143,928	(8,908)
Прочие неоперационные доходы		(214,271)	317,162
Прочие неоперационные расходы		576,033	470,455
Прибыль за год до налогообложения		(1,072,070)	(1,137,198)
Экономия/(расходы) по корпоративному подоходному налогу	25	71,746,276	73,151,476
Прибыль за год		106,851	(1,099,180)
Прибыль за год, приходящаяся на:		71,853,487	72,083,242
Акционера материнской организации		71,853,487	72,083,242
Неконтрольные доли владения	16	(360)	(30,946)
Прочий совокупный доход за год			
Доход от пересчета валюты отчетности	8	13,564,863	50,662,354
Итого совокупный доход за год		85,417,990	122,714,650
Итого совокупный доход за год, приходящийся на:			
Акционера материнской компании		85,418,350	122,745,596
Неконтрольные доли владения	16	(360)	(30,946)
Итого совокупный доход за год		85,417,990	122,714,650

Пояснительные примечания на страницах с 6 по 58 являются неотъемлемой частью данной консолидированной финансовой отчетности.

Главный директор по экономике и финансам


Куаншалиев Б.С.

Главный бухгалтер


Альпищева А.Ж.

5 марта 2022 года

Республика Казахстан, г. Нур-Султан

АО «НАЦИОНАЛЬНАЯ ГОРНОРУДНАЯ КОМПАНИЯ «ТАУ-КЕН САМУРК»

КОНСОЛИДИРОВАННЫЙ ОТЧЕТ О ДВИЖЕНИИ ДЕНЕЖНЫХ СРЕДСТВ
ЗА ГОД, ЗАКОНЧИВШИЙСЯ 31 ДЕКАБРЯ 2021 ГОДА

В тыс. тенге	Прим.	2021 год	2020 год
ДЕНЕЖНЫЕ ПОТОКИ ОТ ОПЕРАЦИОННОЙ ДЕЯТЕЛЬНОСТИ:			
Денежные поступления от покупателей		718,581,699	636,175,404
Проценты полученные		1,535,519	914,335
Проценты уплаченные	18	(136,079)	(105,826)
Денежные платежи поставщикам		(705,526,513)	(632,652,839)
Денежные платежи работникам		(2,372,679)	(2,462,492)
Корпоративный подоходный налог уплаченный		(185,184)	(98,027)
Прочие налоги и выплаты		(1,336,640)	(849,941)
Прочие денежные поступления		196,150	1,678,936
Прочие выплаты		(769,607)	(460,208)
Денежные средства, полученные от операционной деятельности		9,986,666	2,139,342
ДЕНЕЖНЫЕ ПОТОКИ ОТ ИНВЕСТИЦИОННОЙ ДЕЯТЕЛЬНОСТИ:			
Приобретение основных средств		(17,798,341)	(8,604,620)
Авансы, выданные на покупку долгосрочных активов		(6,661,563)	-
Приобретение нематериальных активов		(124,749)	(17,499)
Поступления от продажи дочерних организаций, за вычетом выбывших денежных средств		2,952,281	1,286,040
Поступления от продажи основных средств		-	15,000
Приобретение активов по разведке и оценке		-	(331,585)
Дивиденды, полученные от ассоциированной организации	8	63,273,551	53,442,397
Размещение банковских вкладов		-	(1,714,931)
Заккрытие банковских вкладов		-	41,989
Выдача займа материнской организации	13	(18,442,396)	(18,442,396)
Погашение займа, предоставленного материнской организации	13	18,442,396	-
Прочие выплаты по инвестиционной деятельности		-	(8,192)
Денежные средства, полученные от инвестиционной деятельности		41,641,179	25,666,203
ДЕНЕЖНЫЕ ПОТОКИ ОТ ФИНАНСОВОЙ ДЕЯТЕЛЬНОСТИ:			
Выплата займов полученных	18	-	(191,082)
Поступления по займам полученным	18	19,492,851	-
Выплаты по займам полученным	18	(374,124)	-
Выплата основной суммы по аренде		(105,339)	(140,837)
Дивиденды выплаченные	16	(45,536,999)	(30,254,000)
Денежные средства, использованные в финансовой деятельности		(26,523,611)	(30,585,919)
Чистое изменение денежных средств и их эквивалентов за год		25,104,234	(2,780,374)
Эффект изменения обменного курса на денежные средства и их эквиваленты		15,629	429,844
Начисление ожидаемых кредитных убытков по денежным средствам и их эквивалентам		(340,255)	-
Денежные средства и их эквиваленты на начало периода	15	5,015,449	7,365,979
Денежные средства и их эквиваленты на конец периода	15	29,795,057	5,015,449

Пояснительные примечания на страницах с 6 по 58 являются неотъемлемой частью данной консолидированной финансовой отчетности.

Главный директор по экономике и финансам


Куаншалиев Б.С.


Альпищева А.Ж.

Главный бухгалтер

5 марта 2022 года
Республика Казахстан, г. Нур-Султан

АО «НАЦИОНАЛЬНАЯ ГОРНОРУДНАЯ КОМПАНИЯ «ТАУ-КЕН САМУРК»
КОНСОЛИДИРОВАННЫЙ ОТЧЕТ ОБ ИЗМЕНЕНИЯХ В КАПИТАЛЕ
ЗА ГОД, ЗАКОНЧИВШИЙСЯ 31 ДЕКАБРЯ 2021 ГОДА

В тыс. тенге	Прим. — Капитал, приходящийся на акционера материнской организации		Неконтрольные доли владения		Итого капитал
	Уставный капитал	Прочие компоненты капитала	Итого	Итого	
На 1 января 2020 года	252,874,907	281,860,523	602,980,373	66,015	603,046,388
Прибыль за год	-	68,244,943	68,244,943	(30,946)	72,052,296
Прочий совокупный доход	-	72,083,242	72,083,242	-	50,662,354
Итого совокупный доход за год	-	50,662,354	50,662,354	(30,946)	122,714,650
Дисконт по инвестиционным ценным бумагам, за вычетом налогового эффекта	10	-	532,984	-	532,984
Дивиденды	16	-	(30,254,000)	-	(30,254,000)
На 31 декабря 2020 года	252,874,907	332,522,877	696,004,953	35,069	696,040,022
Прибыль за год	-	13,564,863	13,564,863	(360)	13,564,863
Прочий совокупный доход	-	13,564,863	13,564,863	-	13,564,863
Итого совокупный доход за год	-	13,564,863	13,564,863	(360)	13,564,863
Корректировка справедливой стоимости займа, выданного материнской организации	13	-	(1,686,303)	-	(1,686,303)
Дивиденды	16	-	(45,536,999)	-	(45,536,999)
На 31 декабря 2021 года	252,874,907	346,087,740	734,200,001	34,709	734,234,710

Пояснительные примечания на страницах с 6 по 58 являются неотъемлемой частью данной консолидированной финансовой отчетности.

Главный директор по экономике и финансам


Куаншалиев Б.С.


Альпищева А.Ж.

Главный бухгалтер

5 марта 2022 года
Республика Казахстан, г. Нур-Султан

**ПРИМЕЧАНИЯ К КОНСОЛИДИРОВАННОЙ ФИНАНСОВОЙ ОТЧЕТНОСТИ
ЗА ГОД, ЗАКОНЧИВШИЙСЯ 31 ДЕКАБРЯ 2021 ГОДА**
1. ОБЩАЯ ИНФОРМАЦИЯ

Акционерное общество «Национальная горнорудная компания «Тау-Кен Самрук» (далее – «Тау-Кен Самрук» или «Компания» или совместно с дочерними организациями - «Группа») создано в соответствии с Постановлением Правительства Республики Казахстан №10 от 15 января 2009 года и было зарегистрировано как акционерное общество 2 февраля 2009 года.

По состоянию на 31 декабря 2021 и 2020 годов единственным акционером Компании является АО «Фонд национального благосостояния «Самрук-Казына» (далее – «Самрук-Казына»). Единственным акционером Самрук-Казына является Правительство Республики Казахстан.

Зарегистрированный офис Компании находится по адресу: ул. Е-10, д. 17/10 г. Нур-Султан, Республика Казахстан.

По состоянию на 31 декабря 2021 года численность сотрудников Группы составила 593 человек (31 декабря 2020 года: 929 человек).

Данная консолидированная финансовая отчетность включает финансовую отчетность Компании и ее дочерних организаций.

По состоянию на 31 декабря 2021 и 2020 годов следующие компании являлись дочерними организациями Компании:

Компания	Тип деятельности	Регион	31 декабря 2021 года	31 декабря 2020 года
АО «ШалкияЦинк ЛТД»	Разведка, добыча и переработка смешанной свинцово-цинковой руды	Кызылординская область	100.00%	100.00%
ТОО «Тау-Кен Алтын»	Координатор инвестиционного проекта «Создание аффинажного производства и обеспечение его минерально-сырьевой базой»	Нур-Султан	100.00%	100.00%
ТОО «Северный Катпар»	Добыча вольфрама	Карагандинская область	100.00%	100.00%
ТОО «Tau-Ken Temir»	Производство металлургического кремния и побочных продуктов	Карагандинская область	100.00%	100.00%
ТОО «СП Алайгыр»	Добыча полиметаллических руд	Карагандинская область	100.00%	100.00%
ТОО «Silicon mining»	Добыча жильного кварца	Нур-Султан	100.00%	100.00%
ТОО «Масальский ГОК»	Разработка и добыча железных руд	Акмолинская область	99.19%	99.19%
ТОО «Tau-Ken Mining» *	Разведка месторождений цветных металлов	Алматинская область	0.01%	100.00%
ТОО «TKS Geology»*	Разведка меди, золота и попутных компонентов	Карагандинская область	0.01%	100.00%
ТОО «Шокпар-Гагаринское»	Разведка месторождений золотосодержащих руд	Жамбылская область	–	100.00%

* На 31 декабря 2021 года Группа не контролирует данную организацию и не включает в состав дочерних организаций

В 2020 году Группа приняла решение передать 100% долей участия в ТОО «Шокпар-Гагаринское» в пользу третьей стороны и включила их в активы и обязательства, предназначенные для продажи. 9 июля 2021 года Группа завершила продажу дочерней организации ТОО «Шокпар-Гагаринское» покупателю 100% доли уставного капитала за 4,239,410 тыс. тенге.

**ПРИМЕЧАНИЯ К КОНСОЛИДИРОВАННОЙ ФИНАНСОВОЙ ОТЧЕТНОСТИ
ЗА ГОД, ЗАКОНЧИВШИЙСЯ 31 ДЕКАБРЯ 2020 ГОДА (ПРОДОЛЖЕНИЕ)**
1. ОБЩАЯ ИНФОРМАЦИЯ (ПРОДОЛЖЕНИЕ)

В соответствии с решением Совета Директоров Компании Группа продала 15 октября 2021 года ТОО «Самрук-Казына Инвест», компании под общим контролем, 99.99% в ТОО «Tau-Ken Mining» за 1 тыс. тенге и 99.99% в ТОО «TKS Geology» за 3,499 тыс. тенге. С даты потери контроля Группа учитывает оставшиеся доли как долевой инструмент.

Основная деятельность

Группа является вертикально-интегрированной компанией и создана с целью обеспечения эффективной деятельности по недропользованию в области:

- разведки, разработки, добычи, переработки и реализации твердых полезных ископаемых;
- эффективного управления дочерними и ассоциированными организациями горно-металлургической отрасли;
- разработки и внедрения новых наукоемких и эффективных технологий в горно-металлургической промышленности;
- воспроизводства минерально-сырьевой базы Республики Казахстан,
- освоения забалансовых запасов месторождений.

2. ОСНОВА ПОДГОТОВКИ**Принцип соответствия**

Консолидированная финансовая отчетность Группы подготовлена в соответствии с Международными стандартами финансовой отчетности (МСФО).

Принципы подготовки

Консолидированная финансовая отчетность подготовлена на основе первоначальной стоимости.

Консолидированная финансовая отчетность Группы представлена в казахстанских тенге (далее – «тенге»). Функциональной валютой и валютой представления консолидированной финансовой отчетности Группы является тенге, за исключением консолидированной финансовой отчетности ассоциированной организации, функциональной валютой которой является доллар США. Все значения в данной консолидированной финансовой отчетности округлены до тысячи, за исключением специально оговоренных случаев.

Принцип непрерывности деятельности

Данная консолидированная финансовая отчетность подготовлена в соответствии с МСФО, исходя из допущения о том, что Группа будет придерживаться принципа непрерывности деятельности. Это предполагает реализацию активов и погашение обязательств в ходе ее обычной хозяйственной деятельности в обозримом будущем. Руководство Группы считает, что Группа сможет продолжать свою непрерывную деятельность. У руководства Группы нет ни намерения, ни необходимости в ликвидации или в существенном сокращении масштабов деятельности.

Принцип начисления

Данная консолидированная финансовая отчетность подготовлена в соответствии с принципом начисления. Принцип начисления предполагает признание результатов хозяйственных операций, а также событий по факту их совершения, независимо от времени оплаты. Операции и события отражаются в бухгалтерском учете и включаются в консолидированную финансовую отчетность тех периодов, к которым относятся.

2. ОСНОВА ПОДГОТОВКИ (ПРОДОЛЖЕНИЕ)**Признание элементов консолидированной финансовой отчетности***Классификация активов и обязательств на краткосрочные/долгосрочные*

В консолидированном отчете о финансовом положении Группа представляет активы и обязательства на основе их классификации на краткосрочные/долгосрочные. Актив является краткосрочным, если:

- его предполагается реализовать или он предназначен для продажи или потребления в рамках обычного операционного цикла;
 - он удерживается главным образом для целей торговли;
 - его предполагается реализовать в пределах двенадцати месяцев после окончания отчетного периода;
- или
- он представляет собой денежные средства или эквивалент денежных средств, кроме случаев, когда существуют ограничения на его обмен или использование для погашения обязательств, действующие в течение как минимум двенадцати месяцев после окончания отчетного периода.

Все прочие активы классифицируются в качестве долгосрочных.

Обязательство является краткосрочным, если:

- его предполагается урегулировать в рамках обычного операционного цикла;
 - оно удерживается преимущественно для целей торговли;
 - оно подлежит урегулированию в течение двенадцати месяцев после окончания отчетного периода;
- или
- у организации нет безусловного права отсрочить урегулирование обязательства по меньшей мере на двенадцать месяцев после окончания отчетного периода.

Группа классифицирует все прочие обязательства в качестве долгосрочных.

Отложенные налоговые активы и обязательства классифицируются как долгосрочные активы и обязательства.

Пересчет иностранной валюты

При подготовке консолидированной финансовой отчетности сделки в валюте, отличающейся от функциональной (в иностранной валюте), отражаются по курсу на дату совершения сделки. Денежные статьи, выраженные в иностранных валютах, пересчитываются по соответствующему валютному курсу на дату составления консолидированной финансовой отчетности. Неденежные статьи, учитываемые в иностранной валюте и оцениваемые по справедливой стоимости, подлежат пересчету по обменным курсам, действовавшим на дату определения справедливой стоимости. Неденежные статьи, отраженные по исторической стоимости, выраженной в иностранной валюте, не пересчитываются. Курсовые разницы по денежным статьям, возникающие в результате изменения курсов валют, отражаются в прибылях или убытках в периоде их возникновения.

Средневзвешенные обменные курсы, сложившиеся на основной сессии Казахстанской фондовой биржи (далее – «КФБ») используются в качестве официальных обменных курсов в Республике Казахстан.

Валютные обменные курсы КФБ, использованные Группой при составлении консолидированной финансовой отчетности, являются следующими:

В тенге	31 декабря 2021 года	В среднем за 2021 год	31 декабря 2020 года	В среднем за 2020 год
1 доллар США	431.80	426.03	420.91	412.95
1 евро	489.10	503.88	516.79	471.44

2. ОСНОВА ПОДГОТОВКИ (ПРОДОЛЖЕНИЕ)**Принципы консолидации**

Консолидированная финансовая отчетность включает в себя финансовую отчетность Компании и ее дочерних организаций контролируемых Компанией, список которых приведен в Примечании 1.

Контроль осуществляется в том случае, если Группа подвергается рискам изменения доходов от участия в объекте инвестиций, или имеет право на получение таких доходов, а также возможность влиять на эти доходы через осуществление своих полномочий в отношении объекта инвестиций. В частности, Группа контролирует объект инвестиций только в том случае, если выполняются следующие условия:

- наличие у Группы полномочий в отношении объекта инвестиций (т. е. существующие права, обеспечивающие текущую возможность управлять значимой деятельностью объекта инвестиций);
- наличие у Группы подверженности риску изменения доходов от участия в объекте инвестиций, или прав на получение таких доходов;
- наличие у Группы возможности использовать свои полномочия для влияния на величину доходов.

Как правило, предполагается, что большинство прав голоса обуславливает наличие контроля. Для подтверждения такого допущения и при наличии у Группы менее большинства прав голоса или аналогичных прав в отношении объекта инвестиций, Группа учитывает все уместные факты и обстоятельства при оценке наличия полномочий в отношении данного объекта инвестиций:

- соглашение(я) с другими держателями прав голоса в объекте инвестиций;
- права, предусмотренные другими соглашениями;
- права голоса и потенциальные права голоса, имеющиеся у Группы.

Группа повторно анализирует наличие контроля в отношении объекта инвестиций, если факты и обстоятельства свидетельствуют об изменении одного или нескольких из трех компонентов контроля. Консолидация дочерней организации начинается, когда Группа получает контроль над дочерней организацией, и прекращается, когда Группа утрачивает контроль над дочерней организацией. Активы, обязательства, доходы и расходы дочерней организации, приобретение или выбытие которой произошло в течение года, включаются в консолидированную финансовую отчетность с даты получения Группой контроля и отражаются до даты потери Группой контроля над дочерней организацией.

Прибыль или убыток и каждый компонент прочего совокупного дохода относятся на акционеров материнской организации Группы и неконтролирующие доли участия даже в том случае, если это приводит к отрицательному сальдо у неконтролирующих долей участия. При необходимости финансовая отчетность дочерних организаций корректируется для приведения учетной политики таких организаций в соответствие с учетной политикой Группы. Все внутригрупповые активы и обязательства, собственный капитал, доходы, расходы и денежные потоки, возникающие в результате осуществления операций внутри Группы, полностью исключаются при консолидации.

Изменение доли участия в дочерней организации без потери контроля учитывается как операция с собственным капиталом.

Если Группа утрачивает контроль над дочерней организацией, она прекращает признание соответствующих активов (в том числе гудвилла), обязательств, неконтролирующих долей участия и прочих компонентов собственного капитала и признает возникшие прибыль или убыток в составе прибыли или убытка. Оставшиеся инвестиции признаются по справедливой стоимости.

2. ОСНОВА ПОДГОТОВКИ (ПРОДОЛЖЕНИЕ)**Неконтрольные доли владения**

Неконтрольные доли владения представляют собой доли участия в капитале дочерней организации, не относимые прямо или косвенно на Акционера материнской компании. Неконтрольные доли владения представляются в консолидированном отчете о прибылях или убытках и прочем совокупном доходе отдельно, а в консолидированном отчете о финансовом положении - в составе собственного капитала, отдельно от акционерного капитала материнской компании.

Инвестиции в ассоциированные организации и совместные предприятия

Ассоциированная организация – это организация, в которой Группе, как правило, принадлежит от 20% до 50% прав голоса, или на деятельность которой Группа имеет значительное влияние или имеет иную возможность оказывать значительное влияние, но которые при этом не находятся под контролем Группы или под совместным контролем Группы и других сторон. Значительное влияние – это полномочие участвовать в принятии решений по финансовой и операционной политике объекта инвестиций, но не контролировать или совместно контролировать эту политику.

Совместное предприятие – это совместное предпринимательство, которое предполагает наличие у сторон, обладающих совместным контролем над деятельностью, прав на чистые активы деятельности. Совместный контроль – это предусмотренное договором разделение контроля над деятельностью, которое имеет место, только когда принятие решений в отношении значимой деятельности требует единогласного согласия сторон, разделяющих контроль.

Факторы, учитываемые при определении наличия значительного влияния или совместного контроля, аналогичны факторам, учитываемым при определении наличия контроля над дочерними организациями. Инвестиции Группы в ее ассоциированную организацию и совместное предприятие учитываются по методу долевого участия.

В соответствии с методом долевого участия инвестиция в ассоциированную организацию или совместное предприятие изначально признается по первоначальной стоимости, включающей гудвилл. Балансовая стоимость инвестиции впоследствии корректируется вследствие признания изменений в доле Группы в чистых активах ассоциированной организации или совместного предприятия, возникающих после даты приобретения. Гудвилл, относящийся к ассоциированной организации или совместному предприятию, включается в балансовую стоимость инвестиции и не тестируется на обесценение отдельно.

Отчет о прибылях или убытках отражает долю Группы в результатах деятельности ассоциированной организации или совместного предприятия. Однако, если доля Группы в убытках ассоциированной организации равна или превышает ее долю участия в ассоциированной организации, Группа не признает дальнейших убытков, за исключением случаев, когда Группа обязана осуществлять платежи ассоциированной организации или от ее имени. Изменения прочего совокупного дохода таких объектов инвестиций представляются в составе прочего совокупного дохода Группы. Кроме того, если имело место изменение, непосредственно признанное в собственном капитале ассоциированной организации или совместного предприятия, Группа признает свою долю такого изменения и раскрывает этот факт, когда это применимо, в консолидированном отчете об изменениях в собственном капитале. Нереализованные прибыли или убытки, возникающие по операциям Группы с ассоциированной организацией или совместным предприятием, исключены в той степени, в которой Группа имеет долю участия в ассоциированной организации или совместном предприятии, кроме тех случаев, когда соответствующая операция свидетельствует об обесценении переданного актива.

2. ОСНОВА ПОДГОТОВКИ (ПРОДОЛЖЕНИЕ)**Инвестиции в ассоциированные организации и совместные предприятия (продолжение)**

Доля Группы в прибыли или убытке ассоциированной организации и совместного предприятия представлена непосредственно в консолидированном отчете о прибылях или убытках за рамками операционной прибыли. Она представляет собой прибыль или убыток после налогообложения и учета неконтролирующих долей участия в дочерних организациях ассоциированной организации или совместного предприятия.

Финансовая отчетность ассоциированной организации или совместного предприятия составляется за тот же отчетный период, что и консолидированная финансовая отчетность Группы. В случае необходимости в нее вносятся корректировки с целью приведения учетной политики в соответствие с учетной политикой Группы.

После применения метода долевого участия Группа определяет необходимость признания дополнительного убытка от обесценения по своей инвестиции в ассоциированную организацию или совместное предприятие. На каждую отчетную дату Группа устанавливает наличие объективных подтверждений обесценения инвестиций в ассоциированную организацию или совместное предприятие. В случае наличия таких подтверждений Группа рассчитывает сумму обесценения как разницу между возмещаемой суммой ассоциированной организации или совместного предприятия и ее/его балансовой стоимостью и признает убыток в отчете о прибыли или убытке в статье «Доля в прибыли ассоциированной организации и совместного предприятия».

В случае потери значительного влияния над ассоциированной организацией или совместного контроля над совместным предприятием Группа оценивает и признает оставшиеся инвестиции по справедливой стоимости. Разница между балансовой стоимостью ассоциированной организации или совместного предприятия на момент потери значительного влияния или совместного контроля и справедливой стоимостью оставшихся инвестиций и поступлениями от выбытия признается в составе прибыли или убытка.

Долгосрочные активы, предназначенные для продажи и прекращенная деятельность

Группа классифицирует долгосрочные активы и выбывающие группы как предназначенные для продажи, если их балансовая стоимость подлежит возмещению, в основном, посредством их продажи, а не в результате продолжающегося использования. Долгосрочные активы и выбывающие группы, классифицированные как предназначенные для продажи, оцениваются по наименьшему из двух значений – балансовой стоимости и справедливой стоимости за вычетом затрат на продажу. Затраты на продажу являются дополнительными затратами, непосредственно относящимися к выбытию актива (или выбывающей группы), и не включают в себя затраты по финансированию и расход по налогу на прибыль.

Критерий классификации объекта в качестве предназначенного для продажи считается соблюденным лишь в том случае, если продажа является высоковероятной, а актив или выбывающая группа могут быть незамедлительно проданы в своем текущем состоянии. Действия, необходимые для осуществления продажи, должны указывать на малую вероятность значительных изменений в действиях по продаже, а также отмены продажи. Руководство должно принять на себя обязанность по реализации плана по продаже актива, и должно быть ожидание, что продажа будет завершена в течение одного года с даты классификации.

Основные средства и нематериальные активы после классификации в качестве предназначенных для продажи не подлежат амортизации.

Активы и обязательства, классифицированные в качестве предназначенных для продажи, представляются отдельно в качестве оборотных/краткосрочных статей в консолидированном отчете о финансовом положении.

2. ОСНОВА ПОДГОТОВКИ (ПРОДОЛЖЕНИЕ)**Долгосрочные активы, предназначенные для продажи, и прекращенная деятельность (продолжение)**

Выбывающая группа удовлетворяет критериям классификации в качестве прекращенной деятельности, если она является компонентом организации, который выбыл либо классифицируется в качестве предназначенного для продажи и:

- представляет собой отдельное значительное направление деятельности или географический регион ведения операций;
- является частью единого скоординированного плана выбытия отдельного значительного направления деятельности или географического района ведения операций; либо
- является дочерней организацией, приобретенной исключительно с целью последующей перепродажи.

Прекращенная деятельность исключается из результатов продолжающейся деятельности и представляется в отчете о прибыли или убытке отдельной статьей как прибыль или убыток после налогообложения от прекращенной деятельности.

Объединение бизнеса

Объединение бизнеса учитывается с использованием метода приобретения. Стоимость приобретения оценивается как сумма переданного возмещения, оцененного по справедливой стоимости на дату приобретения, и неконтрольной доли владения в приобретаемой организации. Для каждого объединения бизнеса Группа оценивает неконтрольную долю владения в приобретаемой организации по пропорциональной доле в идентифицируемых чистых активах приобретаемой организации. Затраты, связанные с приобретением, включаются в состав общих и административных расходов в тот момент, когда они были понесены.

Если Группа приобретает бизнес, она соответствующим образом классифицирует и обозначает приобретенные финансовые активы и принятые обязательства в зависимости от условий договора, экономической ситуации и соответствующих условий на дату приобретения. Сюда также относится анализ на предмет необходимости выделения приобретаемой организацией встроенных в основные договоры производных инструментов.

В случае поэтапного объединения бизнеса на дату приобретения справедливая стоимость ранее принадлежавшей покупателю доли участия в приобретаемой организации переоценивается по ее справедливой стоимости на эту дату, с отнесением разницы в состав прибыли или убытка.

Условное возмещение, подлежащее передаче покупателем, признается по справедливой стоимости на дату приобретения. Условное возмещение, классифицируемое в качестве актива или обязательства, которое является финансовым инструментом и попадает в сферу применения МСФО (IFRS) 9 «*Финансовые инструменты: признание и оценка*», оценивается по справедливой стоимости, а изменения справедливой стоимости признаются либо в составе прибыли или убытка, либо как изменение прочего совокупного дохода. Если условное возмещение не попадает в сферу применения МСФО (IFRS) 9, оно оценивается согласно другому применимому МСФО. Если условное возмещение классифицируется в качестве собственного капитала, оно впоследствии не переоценивается, и его погашение отражается в составе капитала.

Гудвилл изначально оценивается по первоначальной стоимости, определяемой как превышение суммы переданного возмещения и признанной неконтрольной доли владения и ранее принадлежавших покупателю долей участия над суммой идентифицируемых активов, приобретенных Группой, и принятых ею обязательств. Если справедливая стоимость приобретенных чистых активов превышает сумму переданного возмещения, Группа повторно анализирует правильность определения всех приобретенных активов и всех принятых обязательств, а также процедуры, использованные при оценке сумм, которые должны быть признаны на дату приобретения. Если после повторного анализа переданное возмещение вновь оказывается меньше справедливой стоимости чистых приобретенных активов, прибыль от выгодного приобретения признается в составе прибыли или убытка.

2. ОСНОВА ПОДГОТОВКИ (ПРОДОЛЖЕНИЕ)**Объединение бизнеса (продолжение)**

Впоследствии гудвилл оценивается по первоначальной стоимости за вычетом накопленных убытков от обесценения. Для целей проверки гудвилла, приобретенного при объединении бизнеса, на предмет обесценения, гудвилл, начиная с даты приобретения Группой дочерней организации, распределяется на каждое из подразделений Группы, генерирующих денежные потоки, которые, как предполагается, извлекут выгоду от объединения бизнеса, независимо от того, относятся или нет другие активы или обязательства дочерней организации к указанным подразделениям.

Если гудвилл составляет часть подразделения, генерирующего денежные потоки, и часть этого подразделения выбывает, гудвилл, относящийся к выбывающей деятельности, включается в балансовую стоимость этой деятельности при определении прибыли или убытка от ее выбытия. В этих обстоятельствах выбывший гудвилл оценивается на основе соотношения стоимости выбывшей деятельности и стоимости оставшейся части подразделения, генерирующего денежные потоки.

Объединение бизнеса под общим контролем

Учет приобретения дочерних организаций у сторон, находящихся под общим контролем (организации, контролируемые конечным Акционером), ведется по методу объединения долей.

Активы и обязательства полученной дочерней организации, находящейся под общим контролем, отражаются в данной консолидированной финансовой отчетности по их балансовой стоимости в отчетности передающей компании (предшествующего владельца) на дату передачи. Гудвилл, возникший при первоначальном приобретении организации – предшествующим владельцем, также отражается в данной консолидированной финансовой отчетности. Разница между общей балансовой стоимостью чистых активов, включая гудвилл предшествующего владельца, и суммой выплаченных средств, учитывается в данной консолидированной финансовой отчетности как корректировка капитала.

3. НОВЫЕ И ПЕРЕСМОТРЕННЫЕ МЕЖДУНАРОДНЫЕ СТАНДАРТЫ ФИНАНСОВОЙ ОТЧЕТНОСТИ**Новые стандарты, разъяснения и поправки к действующим стандартам и разъяснениям, впервые примененные Группой**

Учетная политика, принятая при составлении консолидированной финансовой отчетности, соответствует политике, применявшейся при составлении консолидированной финансовой отчетности Группы за год, закончившийся 31 декабря 2020 года, за исключением принятых новых стандартов, вступивших в силу с 1 января 2021 года. Группа не применяла досрочно какие-либо другие стандарты, разъяснения или поправки, которые были выпущены, но еще не вступили в силу.

Поправки к МСФО (IFRS) 9, МСФО (IAS) 39, МСФО (IFRS) 7, МСФО (IFRS) 4 и МСФО (IFRS) 16 – «Реформа базовой процентной ставки – этап 2»

Поправки предоставляют временные освобождения, которые применяются для устранения последствий для финансовой отчетности в случаях, когда межбанковская ставка предложения (IBOR) заменяется альтернативной практически безрисковой процентной ставкой.

3. НОВЫЕ И ПЕРЕСМОТРЕННЫЕ МЕЖДУНАРОДНЫЕ СТАНДАРТЫ ФИНАНСОВОЙ ОТЧЕТНОСТИ (ПРОДОЛЖЕНИЕ)

Новые стандарты, разъяснения и поправки к действующим стандартам и разъяснениям, впервые примененные Группой (продолжение)

Поправки к МСФО (IFRS) 9, МСФО (IAS) 39, МСФО (IFRS) 7, МСФО (IFRS) 4 и МСФО (IFRS) 16 – «Реформа базовой процентной ставки – этап 2» (продолжение)

Поправки предусматривают следующее:

- упрощение практического характера, согласно которому изменения договора или изменения денежных потоков, непосредственно требуемые реформой, должны рассматриваться как изменения плавающей процентной ставки, эквивалентные изменению рыночной процентной ставки;
- допускается внесение изменений, требуемых реформой IBOR, в определение отношений хеджирования и документацию по хеджированию без прекращения отношений хеджирования;
- организациям предоставляется временное освобождение от необходимости соблюдения требования относительно отдельно идентифицируемых компонентов в случаях, когда инструмент с безрисковой ставкой определяется по усмотрению организации в качестве рискового компонента в рамках отношений хеджирования.

Данные поправки не оказали влияния на консолидированную финансовую отчетность Группы. Группа намерена применять упрощения практического характера в будущих периодах, если это будет необходимо.

Поправки к МСФО (IFRS) 16 – «Уступки по аренде, связанные с пандемией Covid-19, действующие после 30 июня 2021 года»

28 мая 2020 года Совет по МСФО выпустил поправку к МСФО (IFRS) 16 «Аренда» – «Уступки по аренде, связанные с пандемией Covid-19». Данная поправка предусматривает освобождение для арендаторов от применения требований МСФО (IFRS) 16 в части учета модификаций договоров аренды в случае уступок по аренде, которые возникают в качестве прямого следствия пандемии Covid-19. В качестве упрощения практического характера арендатор может принять решение не анализировать, является ли уступка по аренде, предоставленная арендодателем в связи с пандемией Covid-19, модификацией договора аренды. Арендатор, который принимает такое решение, должен учитывать любое изменение арендных платежей, обусловленное уступкой по аренде, связанной с пандемией Covid-19, аналогично тому, как это изменение отражалось бы в учете согласно МСФО (IFRS) 16, если бы оно не являлось модификацией договора аренды.

Предполагалось, что данная поправка будет применяться до 30 июня 2021 года, но в связи с продолжающимся влиянием пандемии Covid-19 31 марта 2021 года Совет по МСФО решил продлить срок применения упрощений практического характера до 30 июня 2022 года. Новая поправка применяется в отношении годовых отчетных периодов, начавшихся 1 апреля 2021 года или после этой даты. У Группы отсутствуют какие-либо предоставленные уступки по аренде, связанные с пандемией Covid-19, но в случае необходимости она планирует применять упрощения практического характера в течение допустимого периода.

3. НОВЫЕ И ПЕРЕСМОТРЕННЫЕ МЕЖДУНАРОДНЫЕ СТАНДАРТЫ ФИНАНСОВОЙ ОТЧЕТНОСТИ (ПРОДОЛЖЕНИЕ)

Новые и пересмотренные МСФО – выпущенные, но еще не вступившие в силу

Группа не приняла следующие новые и пересмотренные МСФО, интерпретации или поправки, выпущенные, но еще не вступившие в силу:

МСФО (IFRS) 17 «Договоры страхования»

В мае 2017 года Совет по МСФО выпустил МСФО (IFRS) 17 «Договоры страхования», новый всеобъемлющий стандарт финансовой отчетности для договоров страхования, который рассматривает вопросы признания и оценки, представления и раскрытия информации. Когда МСФО (IFRS) 17 вступит в силу, он заменит собой МСФО (IFRS) 4 «Договоры страхования», который был выпущен в 2005 году. МСФО (IFRS) 17 применяется ко всем видам договоров страхования (т. е. страхование жизни и страхование, отличное от страхования жизни, прямое страхование и перестрахование) независимо от вида организации, которая выпускает их, а также к определенным гарантиям и финансовым инструментам с условиями дискреционного участия. Имеется несколько исключений из сферы применения. Основная цель МСФО (IFRS) 17 заключается в предоставлении модели учета договоров страхования, которая является более эффективной и последовательной для страховщиков. В отличие от требований МСФО (IFRS) 4, которые в основном базируются на предыдущих местных учетных политиках, МСФО (IFRS) 17 предоставляет всестороннюю модель учета договоров страхования, охватывая все уместные аспекты учета. В основе МСФО (IFRS) 17 лежит общая модель, дополненная следующим:

- Определенные модификации для договоров страхования с условиями прямого участия (метод переменного вознаграждения).
- Упрощенный подход (подход на основе распределения премии) в основном для краткосрочных договоров.

МСФО (IFRS) 17 вступает в силу в отношении отчетных периодов, начинающихся 1 января 2023 года или после этой даты, при этом требуется представить сравнительную информацию. Допускается досрочное применение при условии, что организация также применяет МСФО (IFRS) 9 и МСФО (IFRS) 15 на дату первого применения МСФО (IFRS) 17 или до нее. Данный стандарт не применим к Группе.

Поправки к МСФО (IAS) 1 – «Классификация обязательств как краткосрочных или долгосрочных»

В январе 2020 года Совет по МСФО выпустил поправки к пунктам 69-76 МСФО (IAS) 1, в которых поясняются требования в отношении классификации обязательств как краткосрочных или долгосрочных. В поправках разъясняется следующее:

- что понимается под правом отсрочить урегулирование обязательств;
- право отсрочить урегулирование обязательств должно существовать на конец отчетного периода;
- на классификацию обязательств не влияет вероятность того, что организация исполнит свое право отсрочить урегулирование обязательства;
- условия обязательства не будут влиять на его классификацию, только если производный инструмент, встроженный в конвертируемое обязательство, сам по себе является долевым инструментом.

Данные поправки вступают в силу в отношении годовых отчетных периодов, начинающихся 1 января 2023 года или после этой даты, и применяются ретроспективно. В настоящее время Группа анализирует возможное влияние данных поправок на текущую классификацию обязательств и необходимость пересмотра условий по существующим договорам займа.

3. НОВЫЕ И ПЕРЕСМОТРЕННЫЕ МЕЖДУНАРОДНЫЕ СТАНДАРТЫ ФИНАНСОВОЙ ОТЧЕТНОСТИ (ПРОДОЛЖЕНИЕ)**Новые и пересмотренные МСФО – выпущенные, но еще не вступившие в силу (продолжение)***Поправки к МСФО (IFRS) 3 – «Ссылки на Концептуальные основы»*

В мае 2020 года Совет по МСФО выпустил поправки к МСФО (IFRS) 3 «Объединения бизнесов» – «Ссылки на концептуальные основы». Цель данных поправок – заменить ссылки на «Концепцию подготовки и представления финансовой отчетности», выпущенную в 1989 году, на ссылки на «Концептуальные основы представления финансовых отчетов», выпущенные в марте 2018 года, без внесения значительных изменений в требования стандарта.

Совет также добавил исключение из принципа признания в МСФО (IFRS) 3, чтобы избежать возникновения потенциальных прибылей или убытков «2-го дня», для обязательств и условных обязательств, которые относились бы к сфере применения МСФО (IAS) 37 или Разъяснения КРМФО (IFRIC) 21 «Обязательные платежи», если бы они возникали в рамках отдельных операций.

В то же время Совет решил разъяснить существующие требования МСФО (IFRS) 3 в отношении условных активов, на которые замена ссылок на «Концепцию подготовки и представления финансовой отчетности» не окажет влияния.

Данные поправки вступают в силу в отношении годовых отчетных периодов, начавшихся 1 января 2022 года или после этой даты, и применяются перспективно.

Поправки к МСФО (IAS) 16 – «Основные средства: поступления до использования по назначению»

В мае 2020 года Совет по МСФО выпустил документ «Основные средства: поступления до использования по назначению», который запрещает организациям вычитать из первоначальной стоимости объекта основных средств какие-либо поступления от продажи изделий, произведенных в процессе доставки этого объекта до местоположения и приведения его в состояние, которые требуются для его эксплуатации в соответствии с намерениями руководства. Вместо этого организация признает поступления от продажи таких изделий, а также стоимость производства этих изделий в составе прибыли или убытка.

Данные поправки вступают в силу в отношении годовых отчетных периодов, начавшихся 1 января 2022 года или после этой даты, и должны применяться ретроспективно к тем объектам основных средств, которые стали доступными для использования на дату начала (или после нее) самого раннего из представленных в финансовой отчетности периода, в котором организация впервые применяет данные поправки. Ожидается, что данные поправки не окажут существенного влияния на Группу.

Поправки к МСФО (IAS) 37 – «Обременительные договоры – затраты на исполнение договора»

В мае 2020 года Совет по МСФО выпустил поправки к МСФО (IAS) 37, в которых разъясняется, какие затраты организация должна учитывать при оценке того, является ли договор обременительным или убыточным.

Поправки предусматривают применение подхода, основанного на «затратах, непосредственно связанных с договором». Затраты, непосредственно связанные с договором на предоставление товаров или услуг, включают как дополнительные затраты на исполнение этого договора, так и распределенные затраты, непосредственно связанные с исполнением договора. Общие и административные затраты не связаны непосредственно с договором и, следовательно, исключаются, кроме случаев, когда они явным образом подлежат возмещению контрагентом по договору.

Данные поправки вступают в силу в отношении годовых отчетных периодов, начавшихся 1 января 2022 года или после этой даты. Группа будет применять данные поправки к договорам, по которым она еще не выполнила все свои обязанности на дату начала годового отчетного периода, в котором она впервые применяет данные поправки.

3. НОВЫЕ И ПЕРЕСМОТРЕННЫЕ МЕЖДУНАРОДНЫЕ СТАНДАРТЫ ФИНАНСОВОЙ ОТЧЕТНОСТИ (ПРОДОЛЖЕНИЕ)**Новые и пересмотренные МСФО – выпущенные, но еще не вступившие в силу (продолжение)***Поправка к МСФО (IFRS) 1 «Первое применение Международных стандартов финансовой отчетности» – дочерняя организация, впервые применяющая Международные стандарты финансовой отчетности*

В рамках процесса ежегодных усовершенствований МСФО, период 2018-2020 годов, Совет по МСФО выпустил поправку к МСФО (IFRS) 1 «Первое применение Международных стандартов финансовой отчетности». Согласно данной поправке дочерняя организация, которая решает применить пункт D16(a) МСФО (IFRS) 1, вправе оценивать накопленные курсовые разницы с использованием сумм, отраженных в финансовой отчетности материнской организации, исходя из даты перехода материнской организации на МСФО. Данная поправка также применима к ассоциированным организациям и совместным предприятиям, которые решают применять пункт D16(a) МСФО (IFRS) 1.

Данная поправка вступает в силу в отношении годовых отчетных периодов, начавшихся 1 января 2022 года или после этой даты. Допускается досрочное применение.

Поправка к МСФО (IFRS) 9 «Финансовые инструменты» – комиссионное вознаграждение при проведении «теста 10%» в случае прекращения признания финансовых обязательств

В рамках процесса ежегодных усовершенствований МСФО, период 2018-2020 годов, Совет по МСФО выпустил поправку к МСФО (IFRS) 9. В поправке поясняются суммы комиссионного вознаграждения, которые организация учитывает при оценке того, являются ли условия нового или модифицированного финансового обязательства существенно отличающимися от условий первоначального финансового обязательства. К таким суммам относятся только те комиссионные вознаграждения, которые были выплачены или получены между определенным кредитором и заемщиком, включая комиссионное вознаграждение, выплаченное или полученное кредитором или заемщиком от имени другой стороны. Организация должна применять данную поправку в отношении финансовых обязательств, которые были модифицированы или заменены на дату начала (или после нее) годового отчетного периода, в котором организация впервые применяет данную поправку.

Данная поправка вступает в силу в отношении годовых отчетных периодов, начавшихся 1 января 2022 года или после этой даты. Допускается досрочное применение. Группа применит данную поправку в отношении финансовых обязательств, которые были модифицированы или заменены на дату начала (или после нее) годового отчетного периода, в котором она впервые применяет данную поправку.

Ожидается, что данная поправка не окажет существенного влияния на Группу.

Поправка к МСФО (IAS) 41 «Сельское хозяйство» – налогообложение при оценке справедливой стоимости

В рамках процесса ежегодных усовершенствований МСФО, период 2018-2020 годов, Совет по МСФО выпустил поправку к МСФО (IAS) 41 «Сельское хозяйство». Данная поправка исключает требование в пункте 22 МСФО (IAS) 41 о том, что организации не включают в расчет денежные потоки, связанные с налогообложением, при оценке справедливой стоимости активов, относящихся к сфере применения МСФО (IAS) 41.

Организация должна применять данную поправку перспективно в отношении оценки справедливой стоимости на дату начала (или после нее) первого годового отчетного периода, начавшегося 1 января 2022 года или после этой даты. Допускается досрочное применение. Данный стандарт не применим к Группе.

3. НОВЫЕ И ПЕРЕСМОТРЕННЫЕ МЕЖДУНАРОДНЫЕ СТАНДАРТЫ ФИНАНСОВОЙ ОТЧЕТНОСТИ (ПРОДОЛЖЕНИЕ)*Поправки к МСФО (IAS) 8 – «Определение бухгалтерских оценок»*

В феврале 2021 года Совет по МСФО выпустил поправки к МСФО (IAS) 8, в которых вводится определение «бухгалтерских оценок». В поправках разъясняется отличие между изменениями в бухгалтерских оценках и изменениями в учетной политике и исправлением ошибок. Кроме того, в документе разъясняется, как организации используют методы измерения и исходные данные для разработки бухгалтерских оценок.

Поправки вступают в силу в отношении годовых отчетных периодов, начинающихся 1 января 2023 года или после этой даты, и применяются к изменениям в учетной политике и изменениям в бухгалтерских оценках, которые происходят на дату начала указанного периода или после нее. Допускается досрочное применение разрешено при условии раскрытия этого факта.

Ожидается, что данные поправки не окажут существенного влияния на Группу.

Поправки к МСФО (IAS) 1 и Практическим рекомендациям № 2 по применению МСФО – «Раскрытие информации об учетной политике»

В феврале 2021 года Совет по МСФО выпустил поправки к МСФО (IAS) 1 и Практическим рекомендациям № 2 по применению МСФО «Формирование суждений о существенности», которые содержат руководство и примеры, помогающие организациям применять суждения о существенности при раскрытии информации об учетной политике. Поправки должны помочь организациям раскрывать более полезную информацию об учетной политике за счет замены требования о раскрытии организациями «значительных положений» учетной политики на требование о раскрытии «существенной информации» об учетной политике, а также за счет добавления руководства относительно того, как организации должны применять понятие существенности при принятии решений о раскрытии информации об учетной политике.

Поправки к МСФО (IAS) 1 применяются в отношении годовых периодов, начинающихся 1 января 2023 года или после этой даты, с возможностью досрочного применения. Поскольку поправки к Практическим рекомендациям № 2 по применению МСФО содержат необязательное руководство в отношении применения определения существенности к информации об учетной политике, не требуется указывать дату вступления в силу данных поправок.

В настоящее время Группа проводит оценку влияния этих поправок, которое они могут оказать на раскрытие информации об учетной политике Группы.

4. ОСНОВНЫЕ ПОЛОЖЕНИЯ УЧЕТНОЙ ПОЛИТИКИ**Активы по разведке и оценке***Затраты по приобретению прав на недропользование*

Затраты по приобретению прав на недропользование (разведку и добычу) включают подписные бонусы, исторические затраты, обязательные расходы на экологические и социальные программы и капитализируются как права на недропользование по месторождению на стадии разведки и оценки.

Учет затрат по приобретению прав на недропользование ведется в разрезе месторождений. Каждое месторождение рассматривается ежегодно на предмет обесценения. В случае, если по месторождению не запланированы работы в будущем, оставшееся сальдо затрат на приобретение прав на недропользование списывается. С начала коммерческой добычи на месторождениях права на недропользование амортизируются по производственному методу по фактической добыче, исходя из общей суммы доказанных запасов минеральных ресурсов.

4. ОСНОВНЫЕ ПОЛОЖЕНИЯ УЧЕТНОЙ ПОЛИТИКИ (ПРОДОЛЖЕНИЕ)**Активы по разведке и оценке (продолжение)***Затраты по разведке и оценке*

Затраты по разведке и оценке включают геологические и геофизические расходы; затраты, непосредственно относящиеся к буровым работам; вскрышные работы; общие и административные и прочие расходы по оценке, которые можно отнести к конкретному месторождению. Такие затраты включают в себя заработную плату, материалы и топливо, стоимость аренды буровых станков и платежи подрядчикам. Если минеральные ресурсы не обнаружены, это может являться свидетельством обесценения. Все капитализированные затраты подлежат технической, коммерческой и управленческой проверке, по крайней мере раз в год, для того, чтобы подтвердить намерение о коммерческой разработке или какого-либо другого способа извлечения пользы из обнаружения. В противном случае затраты списываются на расходы периода. Когда запасы минеральных ресурсов доказаны и принимается решение о продолжении разработки, тогда соответствующие затраты переводятся в состав горнорудных активов.

Горнорудные активы*Затраты на разработку и добычу*

Затраты на разработку и добычу включают ранее капитализированные (и реклассифицированные в начале разработки) затраты по приобретению прав на недропользование и затраты по разведке и оценке; строительство полигонов; создание наземных технологических сооружений, необходимых для добычи, сбора и подготовки минеральных ресурсов на месторождениях; прочие затраты, понесенные в ходе организации коммерческой добычи на месторождениях; капитализированные дисконтированные затраты на консервацию рудников и восстановление участков. Затраты на разработку и добычу капитализируются в составе основных средств (горнорудных активов), и их учет ведется в разрезе месторождений.

Износ горнорудных активов (в составе основных средств и нематериальных активов)

Горнорудные активы амортизируются с использованием производственного метода начисления износа по фактической добыче с начала коммерческой добычи на месторождениях. Затраты на приобретение прав на недропользование, включающие дисконтированные затраты на вывод месторождений из эксплуатации, амортизируются по общей сумме доказанных запасов. Остальные затраты на разработку месторождений амортизируются из расчета доказанных разработанных запасов.

Основные средства

Основные средства учитываются по первоначальной стоимости за вычетом накопленного износа и накопленных убытков от обесценения в случае их наличия. Такая стоимость включает стоимость замены частей оборудования и затраты по займам в случае долгосрочных строительных проектов, если выполняются критерии их капитализации. При необходимости замены значительных компонентов основных средств через определенные промежутки времени Группа признает подобные компоненты в качестве отдельных активов с соответствующими им индивидуальными сроками полезной службы и амортизирует их соответствующим образом. Аналогичным образом, при проведении основного технического осмотра, затраты, связанные с ним, признаются в балансовой стоимости основных средств как замена оборудования, если выполняются все критерии признания.

Все прочие затраты на ремонт и техническое обслуживание признаются в составе прибыли или убытка в момент их понесения. Приведенная стоимость ожидаемых затрат по выводу актива из эксплуатации после его использования включается в первоначальную стоимость соответствующего актива, если выполняются критерии признания резерва под будущие затраты. Износ рассчитывается прямолинейным методом, исходя из срока полезной службы основных средств. Расчетный срок полезной службы некоторых активов представлен следующим образом:

Классификация основных средств	Срок использования
Здания и сооружения	8 – 100 лет
Машины, оборудование и транспортные средства	2 – 50 лет
Прочие	2 – 20 лет

4. ОСНОВНЫЕ ПОЛОЖЕНИЯ УЧЕТНОЙ ПОЛИТИКИ (ПРОДОЛЖЕНИЕ)**Основные средства (продолжение)**

При продаже или выбытии активов их стоимость и накопленный износ списываются на расходы, а любая прибыль или убыток, возникающие в результате их выбытия, включаются в консолидированный отчет о прибылях или убытках и прочем совокупном доходе.

Затраты, понесенные после ввода основных средств в эксплуатацию, такие, как затраты на текущий ремонт и обслуживание, обычно относятся на расходы в том периоде, когда эти затраты возникли. Затраты, которые приводят к увеличению ожидаемых будущих экономических выгод от использования основного средства сверх его первоначально оцененных показателей (увеличение срока полезной службы, мощности и т.д.), капитализируются как дополнительная стоимость основных средств.

Ликвидационная стоимость, срок полезной службы и метод начисления износа основного средства пересматриваются на конец каждого финансового года и корректируются перспективно в случае возникновения такой необходимости.

Обесценение долгосрочных активов

Группа проводит проверку наличия индикаторов обесценения балансовой стоимости активов по разведке и оценке, основных средств, включая горнорудные активы, нематериальных активов, инвестиций в дочерние организации и инвестиций в ассоциированные компании и совместные предприятия (далее – «долгосрочные активы») на каждую отчетную дату. В случае обнаружения таких признаков рассчитывается возмещаемая стоимость соответствующего долгосрочного актива с целью определения размера убытка от обесценения (если таковой имеется). Возмещаемая стоимость определяется как наибольшее из двух значений: справедливой стоимости актива за вычетом расходов на реализацию и стоимости использования. При оценке стоимости использования ожидаемые будущие потоки денежных средств дисконтируются до текущей стоимости с использованием ставки дисконтирования до налогообложения, которая, по мнению руководства, отражает текущую рыночную оценку временной стоимости денег и риски, присущие данному активу.

Если возмещаемая стоимость актива оказывается ниже его балансовой стоимости, балансовая стоимость этого актива уменьшается до возмещаемой стоимости. Убытки от обесценения сразу отражаются в прибылях или убытках. В случаях, когда убыток от обесценения впоследствии восстанавливается, балансовая стоимость актива увеличивается до суммы, полученной в результате новой оценки его возмещаемой стоимости, таким образом, чтобы новая балансовая стоимость не превышала балансовую стоимость, которая была бы определена, если бы по этому активу не был отражен убыток от обесценения в предыдущие годы. Восстановление убытка от обесценения сразу же отражается в прибылях или убытках.

Нематериальные активы

Нематериальные активы учитываются по себестоимости за вычетом накопленной амортизации и накопленных убытков от обесценения. Нематериальный активы, возникшие при первоначальном приобретении организаций как разница между суммой переданного вознаграждения и справедливой стоимостью приобретенных активов и принятых обязательств, отражается в данной консолидированной финансовой отчетности в составе права на недропользование.

Амортизация нематериальных активов рассчитывается по прямолинейному методу и начинается с момента, когда актив готов к использованию. Нематериальные активы считаются поддающимися учету, если они происходят из контрактных или других прав, или если они делимы, т.е. они могут быть проданы отдельно или вместе с другими активами.

Нематериальные активы включают права на недропользование и прочие нематериальные активы. Права на недропользование амортизируются с использованием производственного метода начисления износа по фактической добыче с начала коммерческой добычи на месторождениях. Прочие нематериальные активы включают лицензию на программное обеспечение. Амортизация начисляется на основе прямолинейного метода исходя из расчетного срока полезной службы нематериальных активов 1-10 лет.

Предполагаемые сроки полезной службы, ликвидационная стоимость и метод начисления амортизации анализируются в конце каждого года и, при необходимости, корректируются.

4. ОСНОВНЫЕ ПОЛОЖЕНИЯ УЧЕТНОЙ ПОЛИТИКИ (ПРОДОЛЖЕНИЕ)**Аренда***Активы в форме права пользования*

Группа признает активы в форме права пользования на дату начала аренды (т.е. дату, на которую базовый актив становится доступным для использования). Активы в форме права пользования оцениваются по первоначальной стоимости, за вычетом накопленной амортизации и накопленных убытков от обесценения, с корректировкой на переоценку обязательств по аренде, понесенные первоначальные прямые затраты и арендные платежи, произведенные на дату начала аренды или до такой даты за вычетом полученных стимулирующих платежей по аренде. Если у Группы отсутствует достаточная уверенность в том, что она получит право собственности на арендованный актив в конце срока аренды, признанный актив в форме права пользования амортизируется линейным методом на протяжении более короткого из следующих периодов: предполагаемый срок полезного использования актива или срок аренды. Активы в форме права пользования включены Группой в состав основных средств и проверяются на предмет обесценения.

Обязательства по аренде

На дату начала аренды Группа признает обязательства по аренде, которые оцениваются по приведенной стоимости арендных платежей, которые будут осуществлены в течение срока аренды. Арендные платежи включают фиксированные платежи (в том числе по существу фиксированные платежи) за вычетом любых стимулирующих платежей по аренде к получению, переменные арендные платежи, которые зависят от индекса или ставки, и суммы, которые, как ожидается, будут уплачены по гарантиям ликвидационной стоимости. Арендные платежи также включают цену исполнения опциона на покупку, если имеется достаточная уверенность в том, что Группа исполнит этот опцион, и выплаты штрафов за прекращение аренды, если срок аренды отражает потенциальное исполнение Группой опциона на прекращение аренды. Переменные арендные платежи, которые не зависят от индекса или ставки, признаются в качестве расходов в том периоде, в котором наступает событие или условие, приводящее к осуществлению таких платежей. Для расчета приведенной стоимости арендных платежей Группа использует ставку привлечения дополнительных заемных средств на дату начала аренды, если процентная ставка, заложенная в договоре аренды, не может быть легко определена. После даты начала аренды величина обязательств по аренде увеличивается для отражения начисления процентов и уменьшается для отражения осуществленных арендных платежей. Кроме того, производится переоценка балансовой стоимости обязательств по аренде в случае модификации, изменения срока аренды, изменения по существу фиксированных арендных платежей или изменения оценки опциона на покупку базового актива.

Краткосрочная аренда и аренда активов с низкой стоимостью

Группа применяет освобождение от признания в отношении краткосрочной аренды к своим краткосрочным договорам аренды основных средств (т.е. к договорам, по которым на дату начала аренды предусмотренный срок аренды составляет не более 12 месяцев и которые не содержат опцион на покупку). Группа также применяет освобождение от признания в отношении аренды активов с низкой стоимостью к договорам аренды активов, стоимость которых считается низкой. Арендные платежи по краткосрочной аренде и аренде активов с низкой стоимостью признаются в качестве расхода линейным методом в течение срока аренды.

Значительные суждения при определении срока аренды в договорах с опционом на продление

Группа определяет срок аренды как не подлежащий досрочному прекращению период аренды вместе с периодами, в отношении которых предусмотрен опцион на продление аренды, если имеется достаточная уверенность в том, что он будет исполнен, или периодами, в отношении которых предусмотрен опцион на прекращение аренды, если имеется достаточная уверенность в том, что он не будет исполнен.

Группа применяет суждение, чтобы определить наличие достаточной уверенности в том, что она исполнит данный опцион на продление. При этом она учитывает все уместные факторы, которые приводят к возникновению экономического стимула для исполнения опциона на продление аренды. После даты начала аренды Группа повторно оценивает срок аренды при возникновении значительного события либо изменения обстоятельств, которое подконтрольно Группе и влияет на ее способность исполнить (или не исполнить) опцион на продление аренды (например, изменение бизнес-стратегии).

4. ОСНОВНЫЕ ПОЛОЖЕНИЯ УЧЕТНОЙ ПОЛИТИКИ (ПРОДОЛЖЕНИЕ)**Дивиденды**

Компания признает обязательство в отношении выплаты дивидендов, когда распределение утверждено и более не остается на усмотрении Компании. Соответствующая сумма признается непосредственно в составе собственного капитала.

Финансовые инструменты*Основные подходы к оценке*

Финансовые активы, кроме тех, которые определены и эффективны в качестве инструментов хеджирования, классифицируются по следующим категориям:

- амортизированная стоимость;
- справедливая стоимость через прибыль или убыток;
- справедливая стоимость через прочий совокупный доход.

Финансовые инструменты Группы включают финансовые активы и финансовые обязательства, отражаемые по амортизированной стоимости, как представлено ниже.

Амортизированная стоимость представляет собой первоначальную стоимость актива за вычетом выплат основного долга, но включая начисленные проценты, а для финансовых активов – за вычетом любого списания понесенных убытков от обесценения. Начисленные проценты включают амортизацию отложенных при первоначальном признании затрат по сделке, а также любых премий или дисконта от суммы погашения с использованием метода эффективной ставки процента. Начисленные процентные доходы и начисленные процентные расходы, включая начисленный купонный доход и амортизированный дисконт или премию (включая отложенную при первоначальном признании комиссию, при наличии таковой), не показываются отдельно, а включаются в балансовую стоимость соответствующих статей активов и обязательств в консолидированном отчете о финансовом положении.

Метод эффективной ставки процента – это метод признания процентных доходов или процентных расходов в течение соответствующего периода с целью обеспечения постоянной процентной ставки в каждом периоде (эффективной ставки процента) на балансовую стоимость инструмента. Эффективная ставка процента – это ставка, которая точно дисконтирует расчетные будущие денежные выплаты или поступления (не включая будущие убытки по кредитам) в течение ожидаемого срока действия финансового инструмента или, в соответствующих случаях, в течение более короткого срока, до чистой балансовой стоимости финансового инструмента. Эффективная ставка процента используется для дисконтирования денежных потоков по инструментам с плавающей ставкой до следующей даты изменения процента, за исключением премии или дисконта, которые отражают кредитный спрэд по плавающей ставке, указанной для данного инструмента, или по другим переменным факторам, не устанавливаемым в зависимости от рыночного значения. Такие премии или дисконты амортизируются на протяжении всего ожидаемого срока обращения инструмента. Расчет дисконтированной стоимости включает все комиссионные, выплаченные и полученные сторонами контракта, составляющие неотъемлемую часть эффективной ставки процента.

Классификация финансовых активов

Финансовые активы Группы включают краткосрочные и долгосрочные банковские вклады, займы, выданные материнской организацией (Примечание 13), денежные средства и их эквиваленты (Примечание 15), и дебиторскую задолженность (Примечание 12), и инвестиционные долевые и долговые ценные бумаги (Примечание 10). Руководство определяет классификацию финансовых активов при первоначальном признании. Дебиторская задолженность при первоначальном признании отражается по справедливой стоимости плюс затраты по сделке. Впоследствии дебиторская задолженность отражается по амортизированной стоимости с использованием эффективной ставки процента.

4. ОСНОВНЫЕ ПОЛОЖЕНИЯ УЧЕТНОЙ ПОЛИТИКИ (ПРОДОЛЖЕНИЕ)**Финансовые инструменты (продолжение)***Классификация финансовых активов (продолжение)*

Дебиторская задолженность представляет собой не котирующиеся на активном рынке производные финансовые активы с фиксированными или определяемыми платежами, за исключением тех из них, которые Группа намерена продать в ближайшем будущем. Они включены в прочие краткосрочные активы, за исключением активов со сроком погашения свыше 12 месяцев после отчетной даты, которые классифицируются как долгосрочные активы.

Классификация финансовых обязательств

Финансовые обязательства Группы включают финансовые обязательства, отражаемые по амортизированной стоимости. Финансовые обязательства Группы представлены займами полученными, кредиторской и прочей задолженностью, кредиторской задолженностью за приобретение дочерней организации, обязательства по договорам, обязательства по финансовой аренде.

Первоначальное признание финансовых инструментов

Финансовые инструменты первоначально учитываются по справедливой стоимости плюс понесенные затраты по сделке. Наилучшим подтверждением справедливой стоимости при первоначальном признании является цена сделки. Прибыль или убыток учитывается в момент первоначального признания только в том случае, если между справедливой стоимостью и ценой сделки существует разница, которая может быть подтверждена другими наблюдаемыми в данный момент на рынке сделками с аналогичным финансовым инструментом или оценочным методом, в котором в качестве входящих переменных используются исключительно фактические данные рынков.

Последующая оценка финансовых активов

Для целей последующей оценки финансовые активы классифицируются на четыре категории:

- финансовые активы, оцениваемые по амортизированной стоимости (долговые инструменты);
- финансовые активы, оцениваемые по справедливой стоимости через прочий совокупный доход с последующей реклассификацией накопленных прибылей и убытков (долговые инструменты);
- финансовые активы, классифицированные по усмотрению организации как оцениваемые по справедливой стоимости через прочий совокупный доход без последующей реклассификации накопленных прибылей и убытков при прекращении признания (долевые инструменты);
- финансовые активы, оцениваемые по справедливой стоимости через прибыль или убыток.

Финансовый актив учитывается по амортизированной стоимости, если соблюдены два критерия:

- Целью бизнес-модели является удержание финансового актива для получения всех договорных денежных потоков; и
- Договорные потоки денег представлены только платежами по процентному вознаграждению и основному долгу.

После первоначального признания они оцениваются по амортизированной стоимости с использованием метода эффективной процентной ставки. Дисконтирование может быть не применимо, если эффект дисконтирования не является существенным.

Группа первоначально оценивает долговые инвестиционные ценные бумаги по справедливой стоимости, а впоследствии по амортизированной стоимости с использованием метода эффективной процентной ставки.

4. ОСНОВНЫЕ ПОЛОЖЕНИЯ УЧЕТНОЙ ПОЛИТИКИ (ПРОДОЛЖЕНИЕ)**Финансовые инструменты (продолжение)***Прекращение признания финансовых активов*

Группа прекращает учитывать финансовые активы, (а) когда эти активы погашены или права на денежные потоки, связанные с этими активами, истекли, или (б) Группа передала права на денежные потоки от финансовых активов или заключила соглашение о передаче, и при этом (i) также передала все существенные риски и выгоды, связанные с владением этими активами, или (ii) не передала и не сохранила все существенные риски и выгоды, связанные с владением этими активами, но утратила право контроля в отношении данных активов. Контроль сохраняется в том случае, если контрагент не имеет практической возможности продать независимой третьей стороне рассматриваемый актив как единое целое без необходимости наложения дополнительных ограничений на продажу.

Обесценение финансовых активов, отражаемых по амортизированной стоимости

Ожидаемые убытки от обесценения определяются как разница между всеми договорными денежными потоками, причитающимися предприятию, и денежными потоками, которые оно фактически ожидает получить («дефицит денежных средств»). Эта разница дисконтируется по первоначальной эффективной процентной ставке (или эффективной процентной ставке с поправкой на кредит по приобретенным или созданным кредитным обесцененным финансовым активам). Оценка обесценения финансовых активов может проводиться как индивидуально, так и коллективно, и основана на том, как предприятие управляет своим кредитным риском. Если у организации имеется небольшое количество дебиторской задолженности с большой стоимостью, и эта дебиторская задолженность управляется на основе счета (то есть индивидуально), в таком случае может быть нецелесообразно основывать обесценение на матрице резервов, поскольку такая матрица вряд ли будет соответствовать ожидаемым кредитным убыткам индивидуальной дебиторской задолженности.

Признание кредитных убытков больше не зависит от того, определила ли Группа событие обесценения. Вместо этого Группа учитывает более широкий спектр информации при оценке кредитного риска и оценке ожидаемых кредитных убытков, включая прошлые события, текущие условия, разумные и обоснованные прогнозы, которые влияют на ожидаемую собираемость будущих денежных потоков по инструменту.

При применении этого перспективного подхода проводится различие между:

- финансовыми инструментами, которые не претерпели существенного ухудшения кредитного качества с момента первоначального признания или имеют низкий кредитный риск («Этап 1»);
- финансовыми инструментами, значительно ухудшившими кредитное качество с момента первоначального признания и чей кредитный риск, не является низким («Этап 2»);
- «Этап 3» будет охватывать финансовые активы, которые имеют объективные признаки обесценения на отчетную дату.

«12-месячные ожидаемые кредитные убытки» признаются для первой категории, а «ожидаемые кредитные убытки в течение срока службы» признаются для второй категории.

Группа применяет упрощенную модель МСФО (IFRS) 9 для признания ожидаемых кредитных убытков за весь срок для дебиторской задолженности поскольку эти статьи не имеют значительного компонента финансирования. При оценке ожидаемых кредитных убытков дебиторская задолженность оценивалась на индивидуальной основе.

Для денежных средств и денежных средств, ограниченных в использовании, ожидаемые кредитные убытки рассчитываются на период 12 месяцев. 12-месячные ожидаемые кредитные убытки – это часть ожидаемых кредитных убытков за весь срок, которые могут быть понесены в течение 12 месяцев после отчетной даты. Однако, значительное увеличение кредитного риска после признания актива, приведет к применению ожидаемых кредитных убытков на весь срок.

4. ОСНОВНЫЕ ПОЛОЖЕНИЯ УЧЕТНОЙ ПОЛИТИКИ (ПРОДОЛЖЕНИЕ)**Финансовые инструменты (продолжение)***Обесценение финансовых активов, отражаемых по амортизированной стоимости (продолжение)*

Если условия обесцененного финансового актива, учитываемого по амортизированной стоимости, пересматриваются или иным образом изменяются из-за финансовых трудностей контрагента, обесценение оценивается с использованием первоначальной эффективной процентной ставки до изменения условий.

Безнадежные активы списываются в счет соответствующего резерва под обесценение после того, как все необходимые процедуры для восстановления актива были завершены и сумма убытка была определена. Последующее восстановление ранее списанных сумм относится на счет убытков от обесценения в составе прибыли или убытка за год.

Денежные средства и их эквиваленты

Денежные средства и их эквиваленты в отчете о финансовом положении включают денежные средства в банках и в кассе и краткосрочные депозиты с первоначальным сроком погашения три месяца или менее, которые подвержены незначительному риску изменения стоимости.

Денежные средства, ограниченные в использовании

Денежные средства, ограниченные в использовании, включают в себя денежные средства Группы, находящиеся на специальных банковских счетах, использование которых ограничено.

Займы выданные

Займы выданные первоначально оцениваются по справедливой стоимости, а впоследствии по амортизированной стоимости с использованием метода эффективной процентной ставки.

Резервы

Резервы отражаются в учете при наличии у Группы текущих обязательств (юридических или вытекающих из практики), возникших в результате прошлых событий, которые вероятно будет необходимо погасить, причем размер таких обязательств может быть оценен с достаточной степенью точности.

Величина резерва предстоящих расходов, отражаемая в учете, представляет собой наилучшую оценку суммы, необходимой для погашения обязательств, определенную на отчетную дату с учетом рисков и неопределенностей, характерных для данных обязательств. Если величина резерва предстоящих расходов рассчитывается на основании предполагаемых денежных потоков по погашению обязательств, то резерв предстоящих расходов определяется как дисконтированная стоимость таких денежных потоков (если влияние стоимости денег во времени является существенным).

Расходы будущих периодов*Расходы будущих периодов по активу по резервированию займа*

Расходы будущих периодов включает актив, предоставляющий возможность получения денежных средств на потенциально выгодных условиях от финансовых институтов и состоит из уплаченных комиссий за резервирование средств по кредитной линии, выплаченных финансовым институтам. Данный актив уменьшается по мере использования кредитной линии и амортизируется в течение срока действия кредитной линии.

4. ОСНОВНЫЕ ПОЛОЖЕНИЯ УЧЕТНОЙ ПОЛИТИКИ (ПРОДОЛЖЕНИЕ)**Расходы будущих периодов (продолжение)***Расходы будущих периодов по страхованию*

По состоянию на 31 декабря 2021 года расходы будущих периодов включают в себя страхования рисков строительства и монтажа, ущерб имуществу существующих и находящихся в процессе производства установок и оборудования, гражданско-правовой ответственности перед третьими лицами за причинение вреда – долгосрочная 50 месяцев, а также обязательное страхование ГПО владельцев транспортных средств, обязательное страхование работников от несчастного случая, страхование имущества, и суммы отнесенных на расходы будущих периодов по приобретению программных обеспечений и доступов к информационным сайтам-краткосрочная -12 месяцев.

Признание доходов и расходов*Признание выручки*

Выручка по договорам с покупателями от реализации слитков золота признается, когда контроль над товарами передается покупателю в сумме, которая отражает возмещение, которое Группа ожидает получить в обмен на эти товары или услуги.

Группа, при признании выручки, осуществляет следующие шаги:

- идентификация договора с потребителем;
- идентификация обязательства, подлежащего исполнению в рамках договора;
- определение цены сделки;
- распределение цены сделки между отдельными обязанностями, подлежащими исполнению в рамках договора;
- признание выручки в момент (или по мере) исполнения обязанности, подлежащей исполнению в рамках договора.

Выручка признается либо в определенный момент времени, либо в течение времени, когда (или как) Группа выполняет обязательства по исполнению, передавая обещанные товары своим клиентам.

Доходы оцениваются по справедливой стоимости полученных или подлежащих получению средств. Когда справедливая стоимость полученного возмещения не может быть достоверно оценена, доход оценивается по справедливой стоимости переданных товаров и оказанных услуг.

Обязательства по договору

Обязательство по договору – это обязанность передать покупателю товары или услуги, за которые Группа получила возмещение (либо возмещение за которые подлежит уплате) от покупателя. Если покупатель выплачивает возмещение прежде, чем Группа передаст товар или услугу покупателю, признается обязательство по договору, в момент осуществления платежа или в момент, когда платеж становится подлежащим оплате (в зависимости от того, что происходит ранее). Обязательства по договору признаются в качестве выручки, когда Группа выполняет свои обязанности по договору.

Доход от вознаграждения

Доход признается при начислении процентов с использованием метода эффективной процентной ставки, то есть по ставке, которая дисконтирует ориентировочные будущие поступления денежных средств в течение периода ожидаемой продолжительности обращения финансового инструмента до чистой балансовой стоимости финансового актива. Процентный доход включается в состав финансовых доходов в консолидированном отчете о прибылях или убытках и прочем совокупном доходе.

4. ОСНОВНЫЕ ПОЛОЖЕНИЯ УЧЕТНОЙ ПОЛИТИКИ (ПРОДОЛЖЕНИЕ)**Признание доходов и расходов (продолжение)***Расходы*

Расходы учитываются в момент фактического получения соответствующих товаров или услуг, независимо от того, когда денежные средства или их эквиваленты были выплачены, и показываются в консолидированной финансовой отчетности в том периоде, к которому они относятся.

Товарно-материальные запасы

Товарно-материальные запасы Группы включают товары, незавершенное производство, сырье и материалы, предназначенные для использования в процессе производства готовой продукции и оказания услуг.

Себестоимость товарно-материальных запасов включает все фактические затраты на приобретение, затраты на переработку и прочие затраты, произведенные в целях доведения товарно-материальных запасов до их текущего состояния и места их текущего расположения. Товарно-материальные запасы учитываются по методу средневзвешенной стоимости.

Товарно-материальные запасы учитываются по наименьшей из двух величин: по себестоимости или чистой стоимости реализации. Группа уменьшает стоимость неликвидных и малоиспользуемых товарно-материальных запасов до чистой стоимости реализации. Фактическая сумма реализации от выбытия таких товарно-материальных запасов может отличаться от чистой стоимости реализации. Любая такая разница может оказать существенный эффект на будущие операционные результаты.

Текущий корпоративный подоходный налог

Налоговые активы и обязательства по текущему корпоративному подоходному налогу за текущие и предыдущие периоды оцениваются по сумме, предполагаемой к возмещению от налоговых органов или к уплате налоговым органам. Налоговые ставки и налоговое законодательство, применяемые для расчета данной суммы, - это ставки и законодательство, принятые или фактически принятые на отчетную дату в странах, в которых Группа осуществляет свою деятельность и получает налогооблагаемый доход.

Текущий корпоративный подоходный налог, относящийся к статьям, признанным непосредственно в капитале, признается в составе капитала.

Отложенный корпоративный подоходный налог

Отложенный корпоративный подоходный налог рассчитывается по методу обязательств путем определения временных разниц на отчетную дату между налоговой базой активов и обязательств и их текущей стоимостью для целей консолидированной финансовой отчетности.

Обязательства по отложенному корпоративному подоходному налогу признаются по всем налогооблагаемым временным разницам. Активы по отложенному корпоративному подоходному налогу признаются по всем вычитаемым временным разницам, неиспользованным налоговым льготам и неиспользованным налоговым убыткам, в той степени, в которой существует значительная вероятность того, что будет существовать налогооблагаемая прибыль, против которой могут быть зачтены вычитаемые временные разницы, неиспользованные налоговые льготы и неиспользованные налоговые убытки. Налоговые активы и налоговые обязательства не отражаются в консолидированной финансовой отчетности в случаях, когда временная разница возникает в результате первоначального признания актива или обязательства, в ходе сделки, не являющейся объединением бизнеса, и на момент совершения операции не влияет ни на бухгалтерскую прибыль, ни на налогооблагаемую прибыль или убыток.

Текущая стоимость активов по отложенному корпоративному подоходному налогу пересматривается на каждую отчетную дату и снижается в той степени, в которой достижение достаточной налогооблагаемой прибыли, которая позволит использовать все или часть отложенных налоговых активов, оценивается как маловероятное.

4. ОСНОВНЫЕ ПОЛОЖЕНИЯ УЧЕТНОЙ ПОЛИТИКИ (ПРОДОЛЖЕНИЕ)**Отложенный корпоративный подоходный налог (продолжение)**

Непризнанные активы по отложенному корпоративному подоходному налогу пересматриваются на каждую отчетную дату и признаются в той степени, в которой появляется значительная вероятность того, что будущая налогооблагаемая прибыль позволит использовать активы по отложенному корпоративному подоходному налогу.

Отложенные налоговые активы и обязательства рассчитываются с использованием ставок налогообложения (а также положений налогового законодательства), которые были утверждены или практически утверждены законодательством на отчетную дату и, как предполагается, будут действовать в период реализации налогового актива или погашения обязательства. Оценка отложенных налоговых обязательств и активов отражает налоговые последствия намерений Группы (по состоянию на отчетную дату) в отношении способов возмещения или погашения балансовой стоимости активов и обязательств.

Отчисления от вознаграждений работников

В 2021 году Группа выплачивала социальный налог в бюджет Республики Казахстан в соответствии с налоговым законодательством Республики Казахстан по единой ставке в размере 9.5% от заработной платы и иных выплат работникам, включая материальные блага (2020 год: 9.5%). Часть суммы социального налога в размере 3.5% перечисляется в АО «Государственный фонд социального страхования» (2020 год: 3.5%).

В 2021 году Группа выплачивала обязательные взносы по медицинскому страхованию в размере до 2% от заработной платы и иных выплат работникам, включая материальные блага (2020 год: до 2%)

Группа в 2021 и 2020 годах удерживала обязательные пенсионные взносы в размере до 10% из заработной платы своих работников и перечисляла на индивидуальные счета работников в АО «Единый накопительный пенсионный фонд» (ЕНПФ). Группа дополнительно выплачивает в ЕНПФ обязательные профессиональные пенсионные взносы по ставке 5% от заработной платы в пользу работников, занятых на работах с вредными условиями труда (2020 год: 5%).

Помимо отчислений в ЕНПФ, Группа удерживает из заработной платы и иных выплат работникам, включая материальные блага, индивидуальный подоходный налог по единой ставке в размере до 10% (2020 год: 10%).

Налог на добавленную стоимость

Налоговые органы позволяют производить учет и погашение налога на добавленную стоимость (далее – «НДС») по продажам и приобретениям на нетто основе.

НДС к уплате

Возникающий при реализации НДС подлежит уплате в налоговые органы, когда товары отгружены или услуги оказаны. НДС по приобретениям подлежит зачету с НДС по реализации при получении налогового счета-фактуры от поставщика. Налоговое законодательство разрешает проводить расчет и оплату обязательств по НДС на чистой основе. Соответственно, НДС по операциям реализации и приобретения, которые не были зачтены на дату составления отчета о финансовом положении, признаны в консолидированном отчете о финансовом положении на чистой основе.

Кроме того, НДС, относящийся к продажам, расчеты по которым не были завершены на отчетную дату, также включается в сумму НДС к уплате. В случаях, когда сформирован резерв по сомнительной задолженности, убыток от обесценения учитывается на всю сумму задолженности, включая НДС. Соответствующее обязательство по НДС отражается в отчетности до списания дебиторской задолженности в налоговых целях. НДС к уплате включен в статью налоги к уплате в консолидированном отчете о финансовом положении.

4. ОСНОВНЫЕ ПОЛОЖЕНИЯ УЧЕТНОЙ ПОЛИТИКИ (ПРОДОЛЖЕНИЕ)**Налог на добавленную стоимость (продолжение)***НДС к возмещению*

НДС к возмещению относится к приобретениям, не оплаченным по состоянию на отчетную дату. НДС к возмещению подлежит возврату посредством зачета против суммы задолженности по НДС, относящегося к продажам, по мере оплаты приобретений. НДС к возмещению отражен в статье налоги к возмещению в консолидированном отчете о финансовом положении.

Условные активы и обязательства

Условные активы не отражаются в консолидированной финансовой отчетности, но подлежат раскрытию при наличии вероятного притока экономических выгод.

Условные обязательства отражаются в консолидированной финансовой отчетности только в том случае, если вероятно, что в связи с погашением таких обязательств потребуются выбытие ресурсов, величина которых может быть определена с достаточной степенью точности.

События после отчетной даты

События, произошедшие после окончания года, которые предоставляют дополнительную информацию о положении Группы на дату составления консолидированного отчета о финансовом положении (корректирующие события), отражаются в консолидированной финансовой отчетности. События, произошедшие после окончания года, которые не являются корректирующими событиями, раскрываются в примечаниях, если они существенны.

Операции со связанными сторонами

Согласно МСБУ (IAS) 24 «Раскрытие информации о связанных сторонах», Группа раскрывает характер взаимоотношений между связанными сторонами, а также информацию об этих операциях и непогашенных остатках взаиморасчетов, необходимую для понимания потенциального влияния этих взаимоотношений на консолидированную финансовую отчетность.

В настоящей консолидированной финансовой отчетности связанными считаются стороны, которые имеют возможность контролировать или осуществлять значительное влияние на операционные и финансовые решения другой стороны. При решении вопроса о том, являются ли стороны связанными, принимается во внимание содержание взаимоотношений сторон, а не только их юридическая форма.

5. СУЩЕСТВЕННЫЕ БУХГАЛТЕРСКИЕ СУЖДЕНИЯ И ОЦЕНКИ

Подготовка консолидированной финансовой отчетности в соответствии с МСФО предусматривает подготовку руководством Группы суждений и использование субъективных оценок и допущений, влияющих на учетные суммы активов и обязательств и раскрытие информации о потенциальных активах и обязательствах на отчетную дату консолидированной финансовой отчетности и учетные суммы доходов и расходов в течение отчетного периода. Несмотря на то, что оценки основываются на исторических знаниях и других существенных факторах, события или действия могут сложиться таким образом, что фактические результаты будут отличаться от этих суждений.

Ключевые допущения по будущим и прочим ключевым источникам оценки неопределенности на отчетную дату, которые несут существенный риск материальной корректировки балансовой стоимости активов и обязательств в следующем финансовом году, обсуждаются ниже:

5. СУЩЕСТВЕННЫЕ БУХГАЛТЕРСКИЕ СУЖДЕНИЯ И ОЦЕНКИ (ПРОДОЛЖЕНИЕ)

Обесценение долгосрочных активов

Группа проводит проверку наличия индикаторов обесценения балансовой стоимости долгосрочных активов на каждую отчетную дату

Обесценение основывается на большом количестве факторов таких, как: текущая конкурентная среда, изменение в ожидаемом росте отрасли, изменение в доступности финансирования в будущем, технологическое устаревание, прекращение оказания услуг, текущие затраты на замещение и другие изменения условий, которые указывают на существенное обесценение.

В случае, если такие индикаторы существуют, оценивается возмещаемая стоимость активов и сравнивается с балансовой стоимостью активов. В случае если балансовая стоимость превышает возмещаемую стоимость активов, обесценение признается. Возмещаемая стоимость определяется как наибольшее из двух значений: справедливой стоимости активов за вычетом расходов на реализацию или стоимости использования. При оценке стоимости использования расчетные будущие потоки денежных средств дисконтируются до их текущей стоимости с использованием ставки дисконтирования до налогообложения, которая, по мнению руководства, отражает текущую рыночную оценку временной стоимости денег риска, присущие активам. Изменение в оценочной возмещаемой стоимости может привести к обесценению или его восстановлению в будущих периодах.

Нефинансовые активы Группы в основном включают основные средства, включая горнорудные активы, нематериальные активы и активы по разведке и оценке, инвестиции в дочерние организации и ассоциированные организации.

В течение 2021 года Группа провела детальный анализ активов дочерних организаций на наличие индикаторов обесценения. По результатам данного анализа было установлено, что нет необходимости создания резерва на обесценение и по отдельным активам было признано восстановление ранее признанного обесценения на общую сумму 6,565,862 тыс. тенге (Примечание 24). В 2020 году по результатам анализа на обесценение был признан убыток от обесценения нефинансовых активов на общую сумму 8,643,606 тыс. тенге. (Примечание 24).

АО «ШалкияЦинк ЛТД»

При оценке стоимости использования чистых активов АО «ШалкияЦинк ЛТД», дочерней организации, руководством Группы были использованы следующие ключевые допущения:

- ставка дисконтирования (стоимость собственного капитала) в размере 9.9% годовых;
- запуск фабрики планируется в 2023 году, с выходом на проектную мощность 4,000 тыс. тонн в 2025 году;
- период реализации проекта до 2051 года;
- прогнозируемая цена на цинк составляет 2,790 долларов США за тонну и индексируется в прогнозном периоде.

ТОО «СП «Алайгыр»

При проведении оценки на обесценение инвестиций в ТОО «СП «Алайгыр» Компания провела оценку ценности использования чистых активов ТОО «СП «Алайгыр», в которой были использованы следующие ключевые допущения:

- ставка дисконтирования (стоимость собственного капитала) в размере 9.9% годовых;
- запуск фабрики планируется на конец 2022 года, с выходом на проектную мощность 900 тыс. тонн в 2023 году;
- период реализации проекта до 2036 года;
- прогнозируемая цена на свинцово-серебряную руду составляет 2,400 долларов США за тонну и индексируется в прогнозном периоде.

5. СУЩЕСТВЕННЫЕ БУХГАЛТЕРСКИЕ СУЖДЕНИЯ И ОЦЕНКИ (ПРОДОЛЖЕНИЕ)

*Обесценение долгосрочных активов (продолжение)**ТОО «Tau-Ken Temir»*

Группа в 2020 году обесценила долгосрочные активы в ТОО «Tau-Ken Temir» на сумму 6,498,645 тыс. тенге.

ТОО «Tau-Ken Temir» 1 декабря 2021 года провело оценку справедливой стоимости движимого и недвижимого имущества, запасов с привлечением независимого оценщика. По итогам оценки, а также принимая во внимание внешние и внутренние факторы, руководство Группы уменьшило резерв по долгосрочным активам в ТОО «Tau-Ken Temir» на сумму 6,498,645 тыс.тенге.

Балансовая стоимость чистых активов ТОО «Tau-Ken Temir» на 31 декабря 2021 года не превысила возмещаемую стоимость актива за вычетом затрат на выбытие согласно МСФО (IFRS) 36.

Сроки полезной службы основных средств

Группа рассматривает сроки полезной службы основных средств и нематериальных активов на конец каждого годового отчетного периода. Оценка срока полезной службы актива зависит от таких факторов, как: экономическое использование, программы по ремонту и обслуживанию, технологические улучшения и прочие деловые условия. Оценка руководством сроков полезной службы основных средств отражает соответствующую информацию, имеющуюся на отчетную дату данной консолидированной финансовой отчетности.

Уменьшение стоимости устаревших и неликвидных товарно-материальных запасов

Товарно-материальные запасы учитываются по наименьшей из двух величин: по себестоимости или чистой стоимости реализации. Группа уменьшает стоимость неликвидных и малоиспользуемых товарно-материальных запасов до чистой стоимости реализации, если она не превышает себестоимость. Фактическая сумма реализации от выбытия таких товарно-материальных запасов может отличаться от чистой стоимости реализации. Любая такая разница может оказать существенный эффект на будущие операционные результаты.

Налогообложение

Различные казахстанские законодательные акты и нормы не всегда написаны ясно. Возможны случаи расхождения мнений между местными, региональными и республиканскими налоговыми органами. При этом, в случае доначисления налоговыми органами дополнительных налогов, существующие размеры штрафов и пени установлены в значительном размере: размер штрафов составляет 50% от суммы доначисленного налога и размер пени составляет 1.25 ставки рефинансирования Национального Банка Республики Казахстан от суммы несвоевременно уплаченного налога. В результате штрафы и пени могут существенно превысить суммы доначисленных налогов.

Ввиду неопределенности, указанной выше, потенциальная сумма налогов, штрафных санкций и пени, если таковые доначисления возникнут, может существенно превысить суммы, отнесенные на расходы по настоящее время и начисленные по состоянию на отчетную дату. Разницы между оценками и фактически оплаченными суммами, если таковые возникнут, могут оказать существенный эффект на будущие операционные результаты. Руководство Группы считает, что на 31 декабря 2020 и 2021 годов налоги были начислены и оплачены полностью в соответствии с законодательством Республики Казахстан.

Отложенные налоговые активы признаются в той мере, в которой является вероятным получение налогооблагаемой прибыли, против которой могут быть зачтены эти активы. Для определения суммы отложенных налоговых активов, которую можно признать в консолидированной финансовой отчетности, Группа применяет существенные суждения в отношении вероятных сроков получения и величины будущей налогооблагаемой прибыли, а также стратегии налогового планирования.

ПРИМЕЧАНИЯ К КОНСОЛИДИРОВАННОЙ ФИНАНСОВОЙ ОТЧЕТНОСТИ
ЗА ГОД, ЗАКОНЧИВШИЙСЯ 31 ДЕКАБРЯ 2021 ГОДА (ПРОДОЛЖЕНИЕ)

5. СУЩЕСТВЕННЫЕ БУХГАЛТЕРСКИЕ СУЖДЕНИЯ И ОЦЕНКИ (ПРОДОЛЖЕНИЕ)

Резерв на восстановление участка

Группа оценивает стоимость будущей ликвидации на месторождении на основании оценок, полученных от внутренних или внешних специалистов после учета ожидаемого метода ликвидации и степени рекультивации земель, требуемых настоящим законодательством и отраслевой практикой.

Сумма резерва на восстановление участка является текущей стоимостью оцененных затрат, которые как ожидается, потребуются для погашения обязательства, скорректированных на ожидаемый уровень инфляции и дисконтированных с доходности долгосрочных государственных облигаций. Резерв на восстановление участка пересматривается на каждую отчетную дату и корректируется для отражения наилучшей оценки согласно Интерпретации 1 «Изменения в обязательствах по выводу из эксплуатации объекта основных средств, восстановлению природных ресурсов на занимаемом им участке и иных аналогичных обязательствах». При оценке будущих затрат на закрытие использовались существенные оценки и суждения, сделанные руководством. Существенные суждения, использованные при данных оценках, включают оценку ставки дисконтирования и распределения во времени потоков денежных средств.

Руководство Группы считает, что ставка доходности долгосрочных государственных облигаций, является наилучшей оценкой применимой ставки дисконтирования. Ставка дисконтирования должна быть применена к номинальной сумме, которую руководство ожидает потратить в будущем на восстановление земельных участков на месторождении. Группа оценивает стоимость будущей ликвидации, используя цены текущего года и среднее значение долгосрочного уровня инфляции.

Долгосрочная ставка инфляции в Республике Казахстан, прогнозируемая Национальным Банком РК, использованная в расчете, варьируется в диапазоне от 4% до 6% годовых, и ставка дисконтирования, использованная для определения обязательства по состоянию на 31 декабря 2021 года составляла 9.21% годовых (31 декабря 2020 года: от 3% до 6% и 8.94%, соответственно).

АО «НАЦИОНАЛЬНАЯ ГОРНОРУДНАЯ КОМПАНИЯ «ТАУ-КЕН САМРУК»

ПРИМЕЧАНИЯ К КОНСОЛИДИРОВАННОЙ ФИНАНСОВОЙ ОТЧЕТНОСТИ
ЗА ГОД, ЗАКОНЧИВШИЙСЯ 31 ДЕКАБРЯ 2021 ГОДА (ПРОДОЛЖЕНИЕ)

6. ОСНОВНЫЕ СРЕДСТВА

В тыс. тенге	Земля	Горнорудные активы	Здания и сооружения	Машины и оборудование	Транспортные средства	Активы в форме права пользования	Прочие	Незавершенное строительство	Итого
Первоначальная стоимость									
На 31 декабря 2019 года	598,971	24,097,017	11,760,802	12,680,991	5,830,865	497,420	1,896,490	20,822,056	78,184,612
Поступления	—	4,748,325	2,134	135,588	—	—	50,806	3,867,896	8,804,749
Изменения в учетных оценках	—	—	—	—	—	(45,425)	—	—	(45,425)
Перемены	—	16,535	1,930,931	45,231	(16,039)	—	3,280	(1,979,938)	—
Переводы из товарно-материальных запасов	—	(2,055,494)	—	—	—	—	(938)	29,712	(2,056,432)
Переводы в активы, предназначенные для продажи	(369,316)	(375,710)	(1,658,763)	(4,372,367)	—	—	(23,777)	(78,747)	(6,878,680)
Обесценение	(2)	(2,835)	(4,176)	(1,160)	—	(30,062)	(2,065)	(47)	(40,347)
Выбытия	229,653	26,427,838	12,030,928	8,488,283	5,814,826	421,933	1,923,796	22,660,932	77,998,189
На 31 декабря 2020 года	—	10,639,175	3,021	151,101	—	—	80,324	6,562,449	17,436,070
Поступления	—	(18,391)	(2,134)	—	—	(5,431)	—	—	(25,956)
Изменения в учетных оценках	—	16,114	2,658,232	(8,044)	—	—	(899)	(2,665,403)	—
Перемены	—	—	—	—	—	—	—	239,856	239,856
Переводы из товарно-материальных запасов	369,316	—	1,658,763	4,372,367	—	—	19,452	78,747	6,498,645
Восстановление обесценения	—	(949,126)	(10,095)	(27,513)	—	—	(50,005)	(30,835)	(1,067,574)
Выбытия	—	—	—	—	—	—	—	—	—
На 31 декабря 2021 года	598,969	36,115,610	16,338,715	12,976,194	5,814,826	416,502	1,972,668	26,845,746	101,079,230
Накопленный износ									
На 31 декабря 2019 года	—	—	(1,517,388)	(3,969,823)	(1,326,085)	(91,472)	(692,348)	—	(7,597,116)
Начисление за год	—	—	(520,112)	(828,707)	(786,293)	(81,829)	(250,662)	—	(2,467,603)
Выбытия	—	—	—	406	—	7,823	408	—	8,637
На 31 декабря 2020 года	—	—	(2,037,500)	(4,798,124)	(2,112,378)	(165,478)	(942,602)	—	(10,056,082)
Начисление за год	—	—	(642,274)	(594,444)	(749,931)	(81,412)	(209,231)	—	(2,277,292)
Выбытия	—	—	85	16,621	—	—	7,207	—	23,913
На 31 декабря 2021 года	—	—	(2,679,689)	(5,375,947)	(2,862,309)	(246,890)	(1,144,626)	—	(12,309,461)
Балансовая стоимость:									
На 31 декабря 2020 года	229,653	26,427,838	9,993,428	3,690,159	3,702,448	256,455	981,194	22,660,932	67,942,107
На 31 декабря 2021 года	598,969	36,115,610	13,659,026	7,600,247	2,952,517	169,612	828,042	26,845,746	88,769,769

**ПРИМЕЧАНИЯ К КОНСОЛИДИРОВАННОЙ ФИНАНСОВОЙ ОТЧЕТНОСТИ
ЗА ГОД, ЗАКОНЧИВШИЙСЯ 31 ДЕКАБРЯ 2021 ГОДА (ПРОДОЛЖЕНИЕ)**

6. ОСНОВНЫЕ СРЕДСТВА (ПРОДОЛЖЕНИЕ)

Поступления в незавершенное строительство и горнорудные активы представляют собой капитализированные затраты на разработку месторождений и строительство фабрики на месторождении Шалкия, проектные работы по разведыванию месторождений Группы, геологические и геофизические исследования, расходы на бурение шахт, капитализированные оценочные будущие затраты на ликвидацию рудника, восстановление и рекультивацию участка и капитализированный износ основных средств.

Из общей суммы начисленного износа за 2021 год в состав себестоимости реализованной продукции (Примечание 21) включен износ на сумму 269,252 тыс. тенге (2020 год: 260,177 тыс. тенге), и в состав общих и административных расходов (Примечание 22) включен износ на сумму 109,662 тыс. тенге (2020 год: 129,652 тыс. тенге).

Сумма капитализированных в течение 2021 года финансовых затрат по займам полученным составила 142,658 тыс. тенге (2020 год: 106,864 тыс. тенге). Ставка, используемая в 2021 году для определения суммы затрат по займам основана на условиях займов, полученных от финансовых институтов и составляла 4.97% (2020 год: 6.25%).

По состоянию на 31 декабря 2021 года определенные основные средства стоимостью 3,019,760 тыс. тенге были заложены в качестве обеспечения по займу, полученному от ЕАБР (31 декабря 2020 года: 3,174,351 тыс. тенге) (Примечание 18).

В 2021 году Группа признала доход от восстановления резерва по обесценению основных средств дочерней организации ТОО «Tau-Ken Temir» на сумму 6,498,645 тыс. тенге (Примечания 5 и 24). В 2020 году был признан убыток от обесценения основных средств дочерней организации ТОО «Tau-Ken Temir» и АО «НГК Тау-Кен Самрук» на сумму 6,878,680 тыс. тенге (Примечание 24).

По состоянию на 31 декабря 2021 года первоначальная стоимость полностью амортизированных основных средств составляла 1,840,250 тыс. тенге (31 декабря 2020 года: 1,027,312 тыс. тенге).

7. НЕМАТЕРИАЛЬНЫЕ АКТИВЫ

В тыс. тенге	Права на недропользование	Прочие	Итого
Первоначальная стоимость:			
На 31 декабря 2019 года	46,710,041	362,471	47,072,512
Поступления	–	51,904	51,904
Перевод в активы предназначенные для продажи	–	(120)	(120)
Перевод в активы от прекращенной деятельности	–	(436)	(436)
Выбытия	–	(2,544)	(2,544)
На 31 декабря 2020 года	46,710,041	411,275	47,121,316
Поступления	–	124,749	124,749
На 31 декабря 2021 года	46,710,041	536,024	47,246,065
Накопленная амортизация:			
На 31 декабря 2019 года	–	(159,775)	(159,775)
Начислено за год	–	(59,949)	(59,949)
Выбытия	–	2,544	2,544
На 31 декабря 2020 года	–	(217,180)	(217,180)
Начислено за год	–	(58,135)	(58,135)
На 31 декабря 2021 года	–	(275,315)	(275,315)
Балансовая стоимость:			
На 31 декабря 2020 года	46,710,041	194,095	46,904,136
На 31 декабря 2021 года	46,710,041	260,709	46,970,750

**ПРИМЕЧАНИЯ К КОНСОЛИДИРОВАННОЙ ФИНАНСОВОЙ ОТЧЕТНОСТИ
ЗА ГОД, ЗАКОНЧИВШИЙСЯ 31 ДЕКАБРЯ 2021 ГОДА (ПРОДОЛЖЕНИЕ)**

7. НЕМАТЕРИАЛЬНЫЕ АКТИВЫ (ПРОДОЛЖЕНИЕ)

Из общей суммы амортизации нематериальных активов за 2021 год в состав общих и административных расходов включена амортизация на сумму 42,858 тыс. тенге (2020 год: 43,436 тыс. тенге) (Примечание 22).

Права на недропользование представляют собой признанные нематериальные активы, возникшие в результате приобретения АО «ШалкияЦинк ЛТД» и ТОО «Северный Катпар» и состоят из прав недропользования по месторождениям Шалкия и Северный Катпар. По состоянию на 31 декабря 2021 и 2020 годов нематериальные активы Группы не были заложены в качестве обеспечения.

8. ИНВЕСТИЦИИ В АССОЦИИРОВАННЫЕ ОРГАНИЗАЦИИ

В тыс. тенге	31 декабря 2021 года		31 декабря 2020 года	
	Доля	Сумма	Доля	Сумма
ТОО «Казцинк»	29.8221%	548,878,615	29.8221%	531,590,820
Прочее	20%	181,656	–	–
Итого		549,060,271		531,590,820

Компания	Основная деятельность	Страна осуществления основной деятельности и местонахождения	Описание характера отношений между Компанией и организацией и является ли оно стратегически важным для Компании	Справедливая стоимость инвестиций (если инвестиции учитываются по методу долевого участия, при наличии котируемой рыночной цены инвестиции)
ТОО «Казцинк»	Добыча и переработка металлических руд, производство рафинированных металлов	Республика Казахстан	Организация является стратегически важной для Акционера Компании	Не котируемые

Изменения в инвестициях в ТОО «Казцинк» представлены следующим образом:

В тыс. тенге	
На 1 января 2020 года	459,090,814
Дивиденды полученные	(53,442,397)
Доля в прибыли ассоциированной организации	75,280,049
Резерв по пересчету валюты отчетности	50,662,354
На 31 декабря 2020 года	531,590,820
Дивиденды полученные	(63,273,551)
Доля в прибыли ассоциированной организации	66,996,483
Резерв по пересчету валюты отчетности	13,564,863
На 31 декабря 2021 года	548,878,615

ТОО «Казцинк»

В соответствии с решением общего собрания участников ТОО «Казцинк» от 31 марта 2021 года был утвержден порядок распределения чистого дохода ТОО «Казцинк», полученного по итогам 2020 года. Общая сумма объявленных и выплаченных дивидендов участникам ТОО «Казцинк» в течение года, закончившегося 31 декабря 2021 года, составила 500,000,000 долларов США, из которых 149,110,000 долларов США (эквивалентно 63,273,551 тыс. тенге) были распределены Группе и были выплачены деньгами.

В соответствии с решением общего собрания участников ТОО «Казцинк» от 26 марта 2020 года был утвержден порядок распределения чистого дохода ТОО «Казцинк», полученного по итогам 2019 года. Общая сумма объявленных и выплаченных дивидендов участникам ТОО «Казцинк» в течение года, закончившегося 31 декабря 2020 года, составила 400,000,000 долларов США, из которых 119,288,400 долларов США (эквивалентно 53,442,397 тыс. тенге) были распределены Группе и были выплачены деньгами.

ПРИМЕЧАНИЯ К КОНСОЛИДИРОВАННОЙ ФИНАНСОВОЙ ОТЧЕТНОСТИ
ЗА ГОД, ЗАКОНЧИВШИЙСЯ 31 ДЕКАБРЯ 2021 ГОДА (ПРОДОЛЖЕНИЕ)

8. ИНВЕСТИЦИИ В АССОЦИИРОВАННЫЕ ОРГАНИЗАЦИИ (ПРОДОЛЖЕНИЕ)

Ниже представлена обобщенная финансовая информация об ассоциированной организации, а также сверка этой информации с балансовой стоимостью инвестиции в консолидированной финансовой отчетности:

В тыс. тенге	31 декабря 2021 год	31 декабря 2020 год
Краткосрочные активы	848,662,257	491,115,007
Долгосрочные активы	1,487,329,855	1,732,662,806
Краткосрочные обязательства	(193,194,867)	(140,508,867)
Долгосрочные обязательства	(302,287,640)	(300,729,085)
Капитал	1,840,509,605	1,782,539,861
Балансовая стоимость инвестиции	548,878,615	531,590,820

В тыс. тенге	2021 год	2020 год
Выручка	1,484,652,053	1,243,588,526
Чистая прибыль	224,655,743	252,431,406
Доля Группы в чистой прибыли за год	66,996,483	75,280,049

9. ТОВАРНО-МАТЕРИАЛЬНЫЕ ЗАПАСЫ

В состав товарно-материальных запасов входит следующее:

В тыс. тенге	31 декабря 2021 года	31 декабря 2020 года
Незавершенное производство	13,670,542	14,956,420
Сырье и материалы	3,651,569	3,868,844
Готовая продукция	394,480	16,226,961
Товары	3,772	9,890
Минус: резерв по приведению ТМЗ к чистой стоимости реализации	(230,733)	(839,333)
	17,489,630	34,222,782

Готовая продукция включает в себя в основном аффинированное золото и серебро в слитках. Незавершенное производство включает в себя в основном полуфабрикат золота и серебра и электролит золота и серебра.

По состоянию на 31 декабря 2021 года в состав долгосрочных активов входят товарно-материальные запасы на сумму 3,567,469 тыс. тенге, которые Группа планирует использовать для выпуска готовой продукции в будущем после начала добычи и переработки (на 31 декабря 2020 года: 3,894,198 тыс. тенге).

Изменение в резерве по товарно-материальным запасам за год, закончившийся 31 декабря 2021 и 2020 годов, представлено следующим образом:

В тыс. тенге	2021 год	2020 год
На 1 января	839,333	523,946
(Восстановлено)/ начислено	(608,600)	752,215
Списано	–	(436,828)
На 31 декабря	230,733	839,333

10. ИНВЕСТИЦИОННЫЕ ЦЕННЫЕ БУМАГИ

В тыс. тенге	31 декабря 2021 года	31 декабря 2020 года
Долговые ценные бумаги - облигации АО «First Heartland Jysan Bank»:		
Номинальная стоимость	10,604,910	10,604,910
Вознаграждение к получению	2,149	2,121
Дисконт	(7,326,578)	(8,155,285)
Корректировка дисконта прошлых лет	–	531,325
Минус: резерв под ожидаемые кредитные убытки	(200,206)	(181,304)
	3,080,275	2,801,767

ПРИМЕЧАНИЯ К КОНСОЛИДИРОВАННОЙ ФИНАНСОВОЙ ОТЧЕТНОСТИ
ЗА ГОД, ЗАКОНЧИВШИЙСЯ 31 ДЕКАБРЯ 2021 ГОДА (ПРОДОЛЖЕНИЕ)

10. ИНВЕСТИЦИОННЫЕ ЦЕННЫЕ БУМАГИ (ПРОДОЛЖЕНИЕ)

Облигации АО «First Heartland Jysan Bank» имеют номинальную процентную ставку 0.1% годовых и срок погашения 15 января 2034 года. В связи с приобретением данных облигаций Группой по решению Акционера по ставкам ниже рыночных в 2019 году было проведено признание нового финансового инструмента по рыночной ставке в 10.97%. В результате в январе 2019 года был признан дисконт в консолидированном отчете об изменениях в капитале в составе нераспределенной прибыли за вычетом в отложенного корпоративного налога на прибыль. Амортизация дисконта за 2021 год составила 297,382 тыс.тенге (2020 год: 269,109 тыс. тенге).

11. ПРОЧИЕ ДОЛГОСРОЧНЫЕ АКТИВЫ

В тыс. тенге	31 декабря 2021 года	31 декабря 2020 года
Авансы за долгосрочные активы	13,150,570	15,855
Налоги к возмещению, кроме корпоративного подоходного налога	7,041,589	6,243,853
Расходы будущих периодов	4,751,976	3,774,388
Прочие долгосрочные активы	7,287	432,071
Минус: резерв на обесценение	(1,877,034)	(1,186,066)
	23,074,388	9,280,101

По состоянию на 31 декабря 2021 года авансы за долгосрочные активы представляют собой авансы подрядчикам на приобретение подготовленных под ключ комплексных работ на разработку проектно-сметной документации, объектов инфраструктуры, хвостохранилища и полиметаллических руд месторождения Алайгыр; и поставку оборудования, выполнения работ по пуско-наладке и сдаче в эксплуатацию объектов, инженерные работы и работы по поставке и шеф-монтажу технологического оборудования и консультационные услуги по управлению проектом и технический надзор на руднике Шалкия.

По состоянию на 31 декабря 2021 года расходы будущих периодов включают в себя комиссию и вознаграждение за резервирование займа, полученного дочерней организацией и расходы будущих периодов по страхованию.

Изменение в резерве по прочим долгосрочным активам за год, закончившийся 31 декабря 2021 и 2020 годов, представлено следующим образом:

В тыс. тенге	2021 год	2020 год
На 1 января	1,186,066	169,828
Начисление	690,968	1,016,238
На 31 декабря	1,877,034	1,186,066

12. ДЕБИТОРСКАЯ ЗАДОЛЖЕННОСТЬ

В тыс. тенге	31 декабря 2021 года	31 декабря 2020 года
Дебиторская задолженность организаций, связанных с Правительством РК	6,492,238	–
Дебиторская задолженность сторонних сторон	152,676	257,658
Дебиторская задолженность связанных сторон	37	–
Минус: резерв под ожидаемые кредитные убытки	(95,254)	(241,564)
	6,549,697	16,094

На 31 декабря 2021 году дебиторская задолженность организаций, связанных с Правительством РК состоит из задолженности Национального банка Республики Казахстан, организации под общим контролем, в размере 6,492,238 тыс. тенге за купленные у Группы золотые слитки (Примечания 20 и 28). Группа не начисляла резерв по ожидаемым кредитным убыткам по данной дебиторской задолженности, так как срок выплаты суммы по реализации данной продукции не превышает 30 дней.

Изменение в резерве под ожидаемые кредитные убытки за год, закончившийся 31 декабря 2020 и 2021 годов, представлено следующим образом:

ПРИМЕЧАНИЯ К КОНСОЛИДИРОВАННОЙ ФИНАНСОВОЙ ОТЧЕТНОСТИ
ЗА ГОД, ЗАКОНЧИВШИЙСЯ 31 ДЕКАБРЯ 2021 ГОДА (ПРОДОЛЖЕНИЕ)

12. ДЕБИТОРСКАЯ ЗАДОЛЖЕННОСТЬ (ПРОДОЛЖЕНИЕ)

В тыс. тенге	2021 год	2020 год
На 1 января	241,564	178,492
(Восстановлено)/начислено	(146,310)	63,072
На 31 декабря	95,254	241,564

13. ЗАЙМ, ВЫДАННЫЙ МАТЕРИНСКОЙ ОРГАНИЗАЦИИ

В тыс. тенге	Прим.	31 декабря 2021 года	31 декабря 2020 года
Самрук-Казына	28	18,442,396	18,442,396
Минус: резерв под ожидаемые кредитные убытки		(135,478)	(135,478)
		18,306,918	18,306,918

Движение в резерве под ожидаемые кредитные убытки по займу, выданному Материнской организации представлено следующим образом:

В тыс. тенге	2021 год	2020 год
На 1 января	135,478	–
Начислено	–	135,478
На 31 декабря	135,478	135,478

2 июля 2020 года Группа предоставила Материнской организации временную беспроцентную финансовую помощь на сумму 18,442,396 тыс. тенге со сроком погашения до 31 декабря 2020 года. 21 января 2021 года срок погашения по данному беспроцентному займу был продлен до 31 декабря 2021 года.

В течение 2021 года Группа признала корректировку до приведения к справедливой стоимости через нераспределенную прибыль как операции с собственниками в консолидированном отчете об изменениях в капитале на сумму 1,686,303 тыс. тенге с использованием ставки дисконтирования в размере 10.71%, и так как 24 декабря 2021 года Материнская организация полностью погасила займ, Группа отразила амортизацию на всю сумму дисконта займа, выданного Материнской организации, в составе финансовых доходов (Примечание 23).

В конце декабря 2021 года Материнская организация получила временную беспроцентную финансовую помощь на сумму 18,442,396 тыс. тенге со сроком погашения до 31 декабря 2022 года. В связи с краткосрочностью займа, выданного Материнской организации Группа не признавала корректировку до справедливой стоимости.

14. ПРОЧИЕ КРАТКОСРОЧНЫЕ АКТИВЫ

В тыс. тенге	31 декабря 2021 года	31 декабря 2020 года
НДС к возмещению	724,343	378,418
Авансы выданные	223,692	1,053,929
Расходы будущих периодов	176,655	–
Предоплата по прочим налогам	19,174	–
Прочие краткосрочные активы	83,264	123,327
	1,227,128	1,555,674

По состоянию на 31 декабря 2021 года, авансы выданные включают суммы, выданные связанным сторонам в размере 1,284 тыс.тенге (2020 год: 1,126 тыс. тенге) (Примечание 28).

ПРИМЕЧАНИЯ К КОНСОЛИДИРОВАННОЙ ФИНАНСОВОЙ ОТЧЕТНОСТИ
ЗА ГОД, ЗАКОНЧИВШИЙСЯ 31 ДЕКАБРЯ 2021 ГОДА (ПРОДОЛЖЕНИЕ)

15. ДЕНЕЖНЫЕ СРЕДСТВА И ИХ ЭКВИВАЛЕНТЫ

В тыс. тенге	31 декабря 2021 года	31 декабря 2020 года
Краткосрочные банковские вклады в тенге с первоначальным сроком до 90 дней	30,033,150	4,253,831
Текущие счета в банках в тенге	101,970	451,097
Текущие счета в банках в долларах США	26,654	337,375
Текущие счета в банках в евро	2,388	42
Текущие счета в банках в других валютах	–	3,037
Наличность в кассе	1,097	14
Минус: резерв под ожидаемые кредитные убытки	(370,202)	(29,947)
Итого денежные средства и их эквиваленты	29,795,057	5,015,449

Движение в резерве под ожидаемые кредитные убытки по денежным средствам и их эквивалентам представлено следующим образом:

В тыс. тенге	2021 год	2020 год
На 1 января	29,947	25,678
Начислено	340,255	4,269
На 31 декабря	370,202	29,947

Начисленные вознаграждения по банковским вкладам за год, закончившийся 31 декабря 2021 года составили 1,716,232 тыс. тенге (за год, закончившийся 31 декабря 2020 года вознаграждения по банковским вкладам: 977, 412 тыс. тенге). Банковские вклады были размещены в банках второго уровня Республики Казахстан по ставке 7-8% годовых .

16. КАПИТАЛ

Уставный капитал

В тыс. тенге	Простые акции	
	Количество штук	Сумма
На 1 января 2020 и 2021 годов	292,887	252,874,907
На 31 декабря 2020 и 2021 годов	292,887	252,874,907

Уставный капитал Компании состоит из простых акций. Одна простая акция предоставляет право одного голоса.

Прочие компоненты капитала

Прочие компоненты капитала представляют собой в консолидированном отчете об изменениях в капитале резерв по пересчету финансовой отчетности ассоциированной компании ТОО «Казцинк» в валюту представления консолидированной финансовой отчетности Группы.

Дивиденды

В 2021 году в соответствии с решением Правления Акционера Группы от 24 мая 2021 года были объявлены и выплачены дивиденды в размере 45,536,999 тыс. тенге по итогам 2020 года.

В 2020 году в соответствии с решением Правления Акционера Группы от 18 мая 2020 года были объявлены и выплачены дивиденды в размере 30,254,000 тыс. тенге по итогам 2019 года.

Неконтрольные доли владения

В тыс. тенге	2021 год	2020 год
На 1 января	35,069	66,015
Итого совокупный убыток за период, приходящийся на неконтрольные доли владения	(360)	(30,946)
На 31 декабря	34,709	35,069

ПРИМЕЧАНИЯ К КОНСОЛИДИРОВАННОЙ ФИНАНСОВОЙ ОТЧЕТНОСТИ
ЗА ГОД, ЗАКОНЧИВШИЙСЯ 31 ДЕКАБРЯ 2021 ГОДА (ПРОДОЛЖЕНИЕ)

17 КРЕДИТОРСКАЯ ЗАДОЛЖЕННОСТЬ И АВАНСЫ ПОЛУЧЕННЫЕ

В тыс. тенге	31 декабря 2021 года	31 декабря 2020 года
Кредиторская задолженность сторонним организациям	11,856,339	5,833,462
Кредиторская задолженность за приобретение дочерней организации (Примечание 28)	5,694,331	5,877,606
Авансы полученные от сторонних организаций	659,809	1,532,465
Кредиторская задолженность связанным сторонам (Примечание 28)	20,024	18,997
	18,230,503	13,262,530
Краткосрочная часть	12,119,780	6,957,861
Долгосрочная часть	6,110,723	6,304,669
	18,230,503	13,262,530

По состоянию на 31 декабря 2021 и 2020 годов кредиторская задолженность за приобретение дочерней организации представлена задолженностью перед АО «Инвестиционный фонд Казахстана» за приобретение 100% доли участия в уставном капитале ТОО «Кремний Казахстана», которое в 2016 году произвело перевод активов и обязательств в ТОО «Tau-Ken Temir» (Примечание 28).

Кредиторская задолженность сторонним организациям на 31 декабря 2021 года в основном представлена кредиторской задолженностью на сумму 4,031,084 тыс. тенге за геологоразведочные работы (31 декабря 2020 года: 113,358 тыс. тенге) и за золотосодержащее сырье на сумму 6,204,929 тыс. тенге (31 декабря 2020 года: 4,708,265 тыс. тенге).

18. ЗАЙМЫ ПОЛУЧЕННЫЕ

По состоянию на 31 декабря 2021 и 2020 годов займы полученные представлены следующим образом:

В тыс. тенге	Дата погашения	Валюта	Ставка, %	31 декабря 2021 года	31 декабря 2020 года
ТОО «Казцинк»	31 августа 2022 года	Тенге, индексированный к Доллару США	4%	11,926,354	–
Европейский Банк Реконструкции и Развития	20 декабря 2032 года	Доллар США	LIBOR 6m + 2.5%	7,627,439	–
Евразийский Банк Развития	30 декабря 2023 года	Доллар США	6.25%	1,657,859	1,616,048
Минус: амортизируемая сумма комиссии за получение займа				(10,463)	(19,642)
Итого				21,201,189	1,596,406
Краткосрочная часть				12,694,962	108,165
Долгосрочная часть				8,506,227	1,488,241
Итого				21,201,189	1,596,406

Займ, полученный от ЕАБР

30 декабря 2016 года ТОО «СП «Алайгыр», дочерняя организация, получила кредитную линию сроком на 7 лет с ЕАБР на сумму 56 млн. долларов США для строительства горно-обогатительной фабрики. Согласно условиям кредитного договора в 2021 году Группа выплатила вознаграждение в сумме 103,872 тыс. тенге (2020 год: 105,826 тыс. тенге). Компания на 31 декабря 2021 года получила 4,781 млн. долларов или 2,064 млн тенге по данной кредитной линии (31 декабря 2020 года 4,781 млн. долларов или 2,012 млн. тенге) с погашением процентов каждые шесть месяцев и погашением основной суммы займа в конце срока кредитного договора. В соответствии с подписанным соглашением, ТОО «СП «Алайгыр» должно соответствовать требованиям займа по соблюдению определенных финансовых и нефинансовых ковенантов. По состоянию на 31 декабря 2021 и 2020 годов ТОО «СП «Алайгыр» не соблюдала данные ковенанты. Компания уведомила в 2020 году о невыполнении ковенантов и получила письмо-освобождение на 31 декабря 2021 и 2020 годов от соблюдения данных ковенантов и не направлять Группе требование о досрочном возврате кредита. ЕАБР возобновил выдачу новых траншей по кредитной линии.

ПРИМЕЧАНИЯ К КОНСОЛИДИРОВАННОЙ ФИНАНСОВОЙ ОТЧЕТНОСТИ
ЗА ГОД, ЗАКОНЧИВШИЙСЯ 31 ДЕКАБРЯ 2021 ГОДА (ПРОДОЛЖЕНИЕ)

18. ЗАЙМЫ ПОЛУЧЕННЫЕ (ПРОДОЛЖЕНИЕ)

Займ, полученный от ЕАБР (продолжение)

В качестве обеспечения по займу Группа предоставила в залог ЕАБР на срок кредитной линии следующее:

- право требования денежных средств, поступающих по контракту с ТОО «Казцинк»;
- определенные основные средства Группы по состоянию на 31 декабря 2021 года на сумму 3,019,760 тыс. тенге (2020 год: 3,174,351 тыс. тенге) (Примечание 6);
- право недропользования по Контракту на добычу полиметаллических руд на месторождении Алайгыр;
- долгосрочный депозит в размере 3,825 тыс. долларов США (эквивалент в тенге на сумму 1,651,551 тыс. тенге);
- гарантию на полную сумму займа от АО «НГК «Тау-Кен Самрук».

На 31 декабря 2021 года неиспользованная сумма кредитной линии ЕАБР, доступная Группе к получению составила 51,219 млн. долларов США или 21,116,361 тыс. тенге (31 декабря 2020 года: 51,219 млн. долларов США или 21,558,586 тыс. тенге).

11 марта 2020 года руководство Группы одобрило корректировку ключевых параметров Проекта с переносом сроков запуска обогатительной фабрики на конец 2022 года и увеличением стоимости Проекта до 126.6 млн долларов США или 50,895,180 тыс. тенге. 29 октября 2020 года Группа разместила в качестве залога на депозитном счете в ЕАБР на сумму основного долга, в качестве обеспечения сумму 3,824 тыс. долларов США или 1,651,551 тыс. тенге.

В течение отчетного года Группа не получала дополнительных средств по займу и не погасила займ (2020 год: не получала дополнительных средств по займу и погасила 191,082 тыс. тенге).

Займ, полученный от ТОО «Казцинк»

В течение 2021 года были получены заемные средства на срок до 31 августа 2022 года с эффективной ставкой 4% годовых на общую сумму 11,452,160 тыс. тенге, привязанные к курсу доллара США к тенге от ТОО «Казцинк». В связи с этим, в течение 2021 года признаны расходы по курсовой разнице в сумме 254,528 тыс. тенге). Сумма начисленных расходов по вознаграждению составила 219,666 тыс. тенге.

Займ, полученный от ЕБРР

В сентябре 2021 года Группа обновила условия по кредитной линии от ЕБРР на сумму 175,000 тыс. долларов США по ставке ЛИБОР плюс 2.5% годовых и погашением основной суммы и процентов равными полугодовыми долями. В октябре 2021 года Группа получила первый транш на сумму 18,806 тыс. долларов США, эквивалентно 8,040,691 тыс. тенге по данной кредитной линии. При получении займа комиссия за изменения условий в сумме 875 тыс. долларов США, что эквивалентно 374,124 тыс. тенге, была уплачена в ЕБРР. В итоге фактически были получены 17,930 тыс. долларов США, эквивалентно 7,666,567 тыс. тенге в качестве займа.

В качестве обеспечения кредитного договора Группа предоставила в залог ЕБРР на срок, соответствующий сроку кредитного договора следующие активы и документы:

- гарантию на полную сумму займа от АО «ФНБ «Самрук-Казына» (договор гарантии № 107 от 20 сентября 2021 года);
- право требования денежных средств по всем денежным счетам дочерней организации АО «ШаклияЦинк ЛТД»;
- долгосрочный депозит в размере 1,421 тыс. долл. США (эквивалент в тенге на сумму 1,613,480 тыс. тенге).

ПРИМЕЧАНИЯ К КОНСОЛИДИРОВАННОЙ ФИНАНСОВОЙ ОТЧЕТНОСТИ
ЗА ГОД, ЗАКОНЧИВШИЙСЯ 31 ДЕКАБРЯ 2021 ГОДА (ПРОДОЛЖЕНИЕ)

19. ПРОЧИЕ ОБЯЗАТЕЛЬСТВА

В тыс. тенге	31 декабря 2021 года	31 декабря 2020 года
Задолженность перед работниками	337,226	423,414
Налоги к уплате, кроме корпоративного подоходного налога	148,941	111,767
Обязательства по контрактам на недропользование	82,435	159,048
Прочие краткосрочные обязательства	106,841	210,383
Итого краткосрочные прочие обязательства	675,443	904,612
Резерв на восстановление месторождения	282,409	265,622
Итого долгосрочные прочие обязательства	282,409	265,622
Итого прочие обязательства	957,852	1,170,234

20. ВЫРУЧКА ПО ДОГОВОРАМ С ПОКУПАТЕЛЯМИ

В тыс. тенге	2021 год	2020 год
Реализация золота	718,828,001	637,757,933
Реализация серебра	5,011,765	142,908
Услуги аффинажа	355,752	302,563
Реализация кремния	22,005	1,043,466
	724,217,523	639,246,870

Группа в основном реализует свою готовую продукцию в виде золотых слитков с содержанием золота 99,99% единственному покупателю, Национальному банку Республики Казахстан, связанной стороне, организации под общим контролем (Примечание 28). В течение 2021 года Группа реализовала золотые слитки общим весом 29,181 килограмм (2020 год: 26,859 килограмм).

21. СЕБЕСТОИМОСТЬ РЕАЛИЗОВАННОЙ ПРОДУКЦИИ

В тыс. тенге	2021 год	2020 год
Сырье и материалы	706,140,149	628,499,337
Заработная плата и соответствующие отчисления	417,091	373,880
Износ основных средств (Примечание 6)	269,252	260,177
Электроэнергия	40,350	141,951
Прочее	352,932	110,016
Изменения в готовой продукции и незавершенном производстве	15,832,481	283,901
	723,052,255	629,669,262

Сырье и материалы в основном состоят из золотосодержащей руды, лома цветных металлов, приобретаемых у третьих сторон для переработки.

22. ОБЩИЕ АДМИНИСТРАТИВНЫЕ РАСХОДЫ

В тыс. тенге	2021 год	2020 год
Заработная плата и соответствующие отчисления	2,048,011	1,915,377
Профессиональные и консультационные услуги	360,727	310,213
Прочие услуги	187,789	131,220
Износ и амортизация (Примечания 6 и 7)	152,520	172,088
Расходы по аренде	119,091	109,982
Командировочные расходы	58,390	45,523
Налоги, кроме корпоративного подоходного налога	57,541	120,629
Коммунальные услуги	47,213	78,124
Услуги связи	16,336	14,676
Представительские расходы	3,855	50,192
Резервы по сомнительной дебиторской задолженности	31	63,072
Прочее	54,622	201,176
	3,106,126	3,212,272

ПРИМЕЧАНИЯ К КОНСОЛИДИРОВАННОЙ ФИНАНСОВОЙ ОТЧЕТНОСТИ
ЗА ГОД, ЗАКОНЧИВШИЙСЯ 31 ДЕКАБРЯ 2021 ГОДА (ПРОДОЛЖЕНИЕ)

23. ФИНАНСОВЫЕ ДОХОДЫ

В тыс. тенге	2021 год	2020 год
Процентные доходы по банковским вкладам	1,716,232	977,412
Амортизация дисконта по займу, выданному материнской организации по ставкам ниже рыночных (Примечание 13)	1,686,303	–
Процентные доходы по инвестиционным ценным бумагам (Примечание 10)	308,008	279,735
Прочие финансовые доходы	318,682	56,130
	4,029,225	1,313,277

24. ВОССТАНОВЛЕНИЕ УБЫТКОВ/(УБЫТКИ) ОТ ОБЕСЦЕНЕНИЯ НЕФИНАНСОВЫХ АКТИВОВ

В тыс. тенге	2021 год	2020 год
Восстановление/начисление (убытка) от обесценения основных средств (Примечание 6)	6,498,645	(6,878,680)
Восстановление/начисление (убытка) от обесценения товарно-материальных запасов	696,404	(752,080)
Начисление убытка от обесценения НДС	(655,647)	(1,081,774)
Восстановление убытка обесценения прочих нефинансовых активов	26,460	68,928
	6,565,862	(8,643,606)

25. КОРПОРАТИВНЫЙ ПОДОХОДНЫЙ НАЛОГ

В 2021 и 2020 годах доходы Компании и ее дочерних организации облагались корпоративным подоходным налогом по действующей официальной ставке 20% в общем порядке соответствии с налоговым законодательством Республики Казахстан.

В тыс. тенге	2021 год	2020 год
Текущий корпоративный подоходный налог	(104,782)	(54,058)
Отложенный корпоративный подоходный налог	278,465	(535,270)
Корректировка текущего корпоративного подоходного налога прошлых периодов	(66,832)	(509,852)
Экономия/(расходы) по корпоративному подоходному налогу	106,851	(1,099,180)

Ниже представлена сверка расходов по корпоративному подоходному налогу применимому к прибыли до налогообложения по официальной ставке корпоративного подоходного налога, с расходами по корпоративному подоходному налогу за годы, закончившиеся 31 декабря 2021 и 2020 годов:

В тыс. тенге	2021 год	2020 год
Прибыль до налогообложения	71,746,276	73,151,476
Официальная ставка налога	20%	20%
Расходы по корпоративному подоходному налогу по официальной ставке	14,349,255	14,630,295
Изменения в непризнанных активах по отложенному налогу	1,767,164	3,917,512
Доля в прибыли ассоциированных организаций	(13,399,291)	(15,056,010)
Корректировка текущего корпоративного подоходного налога	(66,832)	(509,852)
Изменение в оценке и признании отсроченных налоговых активов и обязательств	(3,080,344)	(2,147,231)
Прочее	323,197	264,466
Экономия/(расходы) по корпоративному подоходному налогу	(106,851)	1,099,180

25. КОРПОРАТИВНЫЙ ПОДОХОДНЫЙ НАЛОГ (ПРОДОЛЖЕНИЕ)

На 31 декабря компоненты активов и обязательств по отложенному корпоративному подоходному налогу представлены следующим образом:

В тыс. тенге	31 декабря 2021 года		31 декабря 2020 года		31 декабря 2019 года	
	признанные в отчете о прибылях или убытках и прочем совокупном доходе	Изменения, признанные в отчетах об изменениях в капитале	признанные в отчете о прибылях или убытках и прочем совокупном доходе	Изменения, признанные в отчетах об изменениях в капитале	признанные в отчетах о прибылях или убытках и прочем совокупном доходе	признанные в отчетах о прибылях или убытках и прочем совокупном доходе
Активы по отложенному корпоративному налогу						
Переносимый налоговый убыток	7,231,432	2,027,582	5,203,850	—	4,306,731	897,119
Дисконт по признанию инвестиционных ценных бумаг	1,465,316	(87,449)	1,552,765	1,659	(53,822)	1,604,928
Капитализированные затраты в налоговом учете	—	(305,288)	305,288	—	—	305,288
Начисленный резерв по судебным разбирательствам	865,593	865,593	—	—	—	—
Резерв на обесценение нефинансовых активов	1,711,715	(182,672)	1,894,387	—	(651,215)	2,545,602
Резерв на обесценение по ожидаемым кредитным убыткам	92,954	(251,420)	344,374	—	13,962	330,412
Резерв по сомнительной задолженности	140,643	77,560	63,083	—	20,041	43,042
Прочие	148,175	(436,219)	584,394	—	227,993	356,401
	11,655,828	1,707,687	9,948,141	1,659	3,863,690	6,082,792
Минус: непризнанные активы по отложенному налогу	(10,162,540)	(1,767,164)	(8,395,376)	—	(3,917,512)	(4,477,864)
Чистые активы по отложенному корпоративному налогу	1,493,288	(59,477)	1,552,765	1,659	(53,822)	1,604,928
Обязательства по отложенному корпоративному налогу						
Основные средства	(5,947,280)	(4,454,531)	(1,492,749)	—	(1,130,941)	(361,808)
Нематериальные активы	(4,553,937)	4,806,306	(9,360,243)	—	660,435	(10,020,678)
Прочие обязательства	(24,775)	(13,833)	(10,942)	—	(10,942)	—
Обязательства по отложенному корпоративному налогу	(10,525,992)	337,942	(10,863,934)	—	(481,448)	(10,382,486)
Чистые обязательства по отложенному корпоративному налогу	(9,032,704)	278,465	(9,311,169)	1,659	(535,270)	(8,777,558)

ПРИМЕЧАНИЯ К КОНСОЛИДИРОВАННОЙ ФИНАНСОВОЙ ОТЧЕТНОСТИ
ЗА ГОД, ЗАКОНЧИВШИЙСЯ 31 ДЕКАБРЯ 2021 ГОДА (ПРОДОЛЖЕНИЕ)

26. КОРПОРАТИВНЫЙ ПОДОХОДНЫЙ НАЛОГ (ПРОДОЛЖЕНИЕ)

Сверка отложенных налоговых обязательств, нетто

В тыс. тенге	2021 год	2020 год
На 1 января	9,311,169	8,777,558
(Экономия)/ расход по налогу за период, признанный в составе прибыли или убытка	(278,465)	535,270
Изменения, признанные в отчете об изменениях в капитале	—	(1,659)
На 31 декабря	9,032,704	9,311,169

Обязательства по отложенному корпоративному подоходному налогу, относящемуся к оценке нематериальных активов, представляет собой отложенный корпоративный подоходный налог, приобретенный в рамках приобретения бизнеса АО «ШалкияЦинк ЛТД», ТОО «Масальский ГОК» и ТОО «Северный Катпар».

На 31 декабря 2021 года непризнанные активы по отложенному корпоративному налогу в размере 10,162,540 тыс. тенге (на 31 декабря 2020 года: 8,395,376 тыс. тенге) относились преимущественно к переносимому налоговому убытку и резервам на обесценение нефинансовых активов. Налоговые убытки могут быть использованы в течение 10 лет. Ввиду неопределенности, существующей в отношении вероятности наличия налогооблагаемой прибыли в будущем, против которой данные убытки могут быть использованы, был создан соответствующий резерв на обесценение данного актива по отложенному корпоративному подоходному налогу.

26. ДОГОВОРНЫЕ И УСЛОВНЫЕ ОБЯЗАТЕЛЬСТВА

Среда, в которой осуществляется финансово-хозяйственная деятельность Группы

В Казахстане продолжаются экономические реформы и развитие правовой, налоговой и административной инфраструктуры, которая отвечала бы требованиям рыночной экономики. Стабильность казахстанской экономики будет во многом зависеть от хода этих реформ, а также от эффективности предпринимаемых Правительством мер в сфере экономики, финансовой и денежно-кредитной политики.

Казахстанская экономика подвержена влиянию рыночных колебаний и снижения темпов экономического развития в мировой экономике. Мировой финансовый кризис привел к нестабильности на рынках капитала, существенному ухудшению ликвидности в банковском секторе и ужесточению условий кредитования внутри Казахстана. Несмотря на стабилизационные меры, предпринимаемые Правительством Республики Казахстан с целью обеспечения ликвидности и рефинансирования зарубежных займов казахстанских банков и компаний, существует неопределенность относительно возможности доступа к источникам капитала, а также стоимости капитала для Группы и ее контрагентов, что может повлиять на финансовое положение, результаты операций и экономические перспективы Группы.

Учитывая то, что экономика Казахстана в большой степени зависит от экспорта нефти и других минеральных ресурсов, мировые цены на которые за последние годы значительно упали, особенно на углеводородное сырье, в настоящее время наблюдается спад в развитии экономики страны. Кроме того, продолжающиеся в настоящее время экономические санкции против России косвенно влияют и на экономику Казахстана, учитывая большие экономические связи между этими странами.

Руководство Группы считает, что оно предпринимает все необходимые меры по поддержанию экономической устойчивости Группы в данных условиях.

26. ДОГОВОРНЫЕ И УСЛОВНЫЕ ОБЯЗАТЕЛЬСТВА (ПРОДОЛЖЕНИЕ)**Последствия пандемии Covid-19**

В связи с продолжающимся распространением пандемии Covid-19 с 2020 года, многие правительства, включая Правительство Республики Казахстан, предприняли различные меры борьбы со вспышкой, включая проведение массовой вакцинации населения, введение ограничений на поездки, карантин, ограничение работы предприятий и других учреждений и закрытие отдельных регионов. Данные меры оказали влияние на глобальную систему снабжения, на спрос на товары и услуги, а также на степень деловой активности в целом. Ожидается, что пандемия сама по себе, а также соответствующие меры общественного здравоохранения и социальные меры могут оказать влияние на деятельность организаций в различных отраслях экономики.

Правительством Республики Казахстан были приняты меры поддержки, чтобы не допустить значительного ухудшения экономических показателей в результате вспышки заболевания Covid-19. Эти меры включают, среди прочего, льготные кредиты для организаций, осуществляющих деятельность в пострадавших отраслях, и пострадавших физических лиц, кредитные каникулы и послабление определенных нормативных ограничений для поддержания финансового сектора и его способности предоставлять ресурсы и помогать клиентам избежать нехватки ликвидных средств в результате мер по сдерживанию распространения Covid-19.

Группа поддерживает меры, предпринимаемые в Республике Казахстан, включая поощрение проведения вакцинации персонала Группы и оценила эффект от влияния пандемии и изменений экономических условий на свою деятельность, финансовое положение и финансовые результаты. Руководство Группы считает, что пандемия Covid-19 не оказала существенного влияния на финансовые и операционные результаты Группы.

Сезонность

Основной деятельностью Группы является разведка, разработка, добыча, переработка и реализация полезных ископаемых, данные направления не подвержены сезонности или цикличности операций за период.

Налогообложение

Положения различных налоговых законодательных и нормативных правовых актов не всегда четко сформулированы, и их интерпретация зависит от мнения инспекторов налоговых органов на местах и должностных лиц Министерства финансов Республики Казахстан. Нередки случаи расхождения во мнениях между местными, региональными и республиканскими налоговыми органами.

Применяемая в настоящее время система штрафов и пени за выявленные правонарушения на основании действующих в Казахстане налоговых законов весьма сурова. Штрафные санкции включают в себя штрафы – как правило, в размере 50% от суммы дополнительно начисленных налогов и пеню, начисленную по ставке рефинансирования, установленной Национальным Банком Республики Казахстан, умноженной на 1.25. В результате, сумма штрафных санкций и пени может существенно превышать суммы подлежащих доначислению налогов.

Группа считает, что она уплатила или начислила все применимые налоги. В неясных случаях Группа начислила налоговые обязательства на основании обоснованных оценок руководства. Политика Группы предусматривает начисление потенциальных обязательств в тот отчетный период, в котором существует вероятность таких дополнительных затрат, размеры которых могут быть определены с достаточной степенью точности.

Ввиду неопределенности, присущей казахстанской системе налогообложения, потенциальная сумма налогов, штрафных санкций и пени может превысить сумму, отнесенную на расходы по настоящее время и начисленную на 31 декабря 2021 и 2020 годов. Несмотря на возможность начисления таких сумм и их потенциально существенный характер, руководство Группы считает, что они либо маловероятны, либо не поддаются оценке, либо и то, и другое одновременно.

26. ДОГОВОРНЫЕ И УСЛОВНЫЕ ОБЯЗАТЕЛЬСТВА (ПРОДОЛЖЕНИЕ)**Налогообложение (продолжение)**

На деятельность и финансовое положение Группы могут оказывать влияние развитие политической ситуации в Казахстане, включая применение действующего и будущего законодательства и нормативно-правовых актов в области налогообложения. Группа не считает, что эти потенциальные обязательства в отношении ее деятельности носят более существенный характер, чем потенциальные обязательства аналогичных предприятий в Казахстане.

Руководство считает, что по состоянию на 31 декабря 2021 и 2020 годов его толкование применимого законодательства является соответствующим и существует вероятность того, что позиция Группы по налогам будет поддержана.

Вопросы по охране окружающей среды

Руководство Группы считает, что в настоящее время Группа соблюдает все существующие законы и нормативные акты Республики Казахстан по охране окружающей среды. Однако, в случае изменения казахстанских законов и нормативных актов по охране окружающей среды, Группа не может прогнозировать сроки и степень их изменения.

Резерв по судебным искам

По состоянию на 31 декабря 2021 года Группа признала обязательства 4,218,894 тыс. тенге (эквивалент 9,773,423 долларов США) и государственную пошлину в размере 109,072 тыс. тенге по судебным разбирательствам дочерней организации ТОО «Масальский ГОК».

Юридические вопросы

Группа оценивает вероятность возникновения значительных обязательств с учетом конкретных обстоятельств и отражает соответствующий резерв в консолидированной финансовой отчетности только тогда, когда вероятно, что потребуются отток ресурсов для урегулирования обязательств, и сумма обязательства может быть измерена с достаточной надежностью.

Руководство Группы полагает, что фактические обязательства, если таковые будут иметь место, существенно не повлияют на текущее финансовое положение и финансовые результаты Группы. По этой причине резервы не были созданы в данной консолидированной финансовой отчетности.

Страхование

Рынок страховых услуг в Казахстане находится на стадии становления и многие формы страхования, распространенные в других странах мира, пока не доступны в Казахстане. Между тем Группа имеет страховое покрытие в отношении проводимых геологоразведочных работ, а также по гражданско-правовой ответственности перед третьими лицами на уровне общепринятых принципов в горнорудной отрасли. Руководство Группы полагает, что на 31 декабря 2021 и 2020 годов программа страхования Группы соответствуют основным положениям Контрактов на недропользование.

АО «НАЦИОНАЛЬНАЯ ГОРНОРУДНАЯ КОМПАНИЯ «ТАУ-КЕН САМРУК»

ПРИМЕЧАНИЯ К КОНСОЛИДИРОВАННОЙ ФИНАНСОВОЙ ОТЧЕТНОСТИ ЗА ГОД, ЗАКОНЧИВШИЙСЯ 31 ДЕКАБРЯ 2021 ГОДА (ПРОДОЛЖЕНИЕ)

26. ДОГОВОРНЫЕ И УСЛОВНЫЕ ОБЯЗАТЕЛЬСТВА (ПРОДОЛЖЕНИЕ)

Обязательства по контрактам на недропользование и лицензиям на разведку

По состоянию на 31 декабря 2021 года Группа имеет следующие обязательства по долгосрочным рабочим программам на недропользование в разрезе каждого месторождения:

Исполнение обязательств за 2021 год	Обязательства по долгосрочной рабочей программе			
	2021	2022-2026	2027-2037	2038-2047
Месторождение Шалкия	15,536,901	443,813,772	973,421,229	753,930,706
Месторождение Алайгыр	11,108,438	127,574,200	246,722,100	—
Лицензия №640-EL	797,405	64,122	—	—
Месторождение Верхние Кайракты	634,992	38,101	—	—
Месторождение Северный Катпар	403,933	41,229,763	9,444,135	—
Месторождение Жезды-3 (Лицензия №583-EL)	354,819	369,111	—	—
Месторождение Актас	199,531	2,327,406	3,690,439	—
Месторождение по Лицензии №774-EL	191,993	308,595	—	—
Лицензия №671-EL	185,551	355,723	—	—
Месторождение Валерьянов-7 (Лицензия №558-EL)	169,641	475,936	—	—
Месторождение Валерьянов 9 (Лицензия №607-EL)	160,744	462,299	—	—
Месторождение Жезды2 по Лицензии №641-EL	160,533	288,748	—	—
Месторождение Валерьянов-8 (Лицензия №559-EL)	160,173	475,936	—	—
Месторождение Валерьянов-1 (Лицензия №605-EL)	158,641	214,812	—	—
Месторождение Валерьянов 5 (Лицензия №608-EL)	156,056	458,915	—	—
Месторождение Валерьянов 6 (по Лицензии №627-EL)	155,612	452,531	—	—
Месторождение Валерьянов-11 (Лицензия №553-EL)	150,547	414,569	—	—
Месторождение Валерьянов-17 (Лицензия №554-EL)	142,313	475,936	—	—
Лицензия №670-EL	142,094	509,519	—	—
Месторождение Валерьянов-21 (Лицензия №568-EL)	141,372	475,936	—	—
Месторождение Валерьянов 4 (Лицензия №609-EL)	137,608	398,470	—	—
Месторождение Валерьянов-2 (Лицензия №552-EL)	137,333	362,293	—	—
Месторождение Жезды-1 (Лицензия №582-EL)	135,528	360,020	—	—
Месторождение Валерьянов-22 (Лицензия №569-EL)	130,461	441,843	—	—
Месторождение Валерьянов-12 (Лицензия №561-EL)	100,567	475,936	—	—
Месторождение Валерьянов23 (Лицензия №623-EL)	96,557	362,216	—	—
Месторождение Валерьянов-14 (Лицензия №563-EL)	95,458	466,844	—	—

48

АО «НАЦИОНАЛЬНАЯ ГОРНОРУДНАЯ КОМПАНИЯ «ТАУ-КЕН САМРУК»

ПРИМЕЧАНИЯ К КОНСОЛИДИРОВАННОЙ ФИНАНСОВОЙ ОТЧЕТНОСТИ ЗА ГОД, ЗАКОНЧИВШИЙСЯ 31 ДЕКАБРЯ 2021 ГОДА (ПРОДОЛЖЕНИЕ)

26. ДОГОВОРНЫЕ И УСЛОВНЫЕ ОБЯЗАТЕЛЬСТВА (ПРОДОЛЖЕНИЕ)

Обязательства по контрактам на недропользование и лицензиям на разведку (продолжение)

Исполнение обязательств за 2021 год	Обязательства по долгосрочной рабочей программе			
	2021	2022-2026	2027-2037	2038-2047
Месторождение Валерьянов19 (Лицензия №606-EL)	89,702	458,915	—	—
Месторождение Валерьянов-16 (Лицензия №565-EL)	88,862	475,936	—	—
Месторождение Валерьянов-15 (Лицензия №564-EL)	83,486	475,936	—	—
Месторождение Валерьянов-13 (Лицензия №562-EL)	81,380	414,569	—	—
Месторождение Валерьянов 26 (Лицензия №629-EL)	78,257	476,298	—	—
Месторождение Валерьянов-27 (Лицензия №556-EL)	77,098	475,936	—	—
Лицензия №847-EL	75,038	423,156	—	—
Месторождение по Лицензии №914-EL	74,872	461,474	—	—
Месторождение Валерьянов 24 (Лицензия №626-EL)	73,758	447,778	—	—
Месторождение Валерьянов-32 (Лицензия №574-EL)	71,735	475,936	—	—
Месторождение Валерьянов-28 (Лицензия №570-EL)	71,226	475,936	—	—
Месторождение Валерьянов-25 (Лицензия №555-EL)	70,418	419,114	—	—
Месторождение Валерьянов-29 (Лицензия №571-EL)	68,815	362,293	—	—
Месторождение Валерьянов-30 (Лицензия №572-EL)	67,895	362,293	—	—
Месторождение Масальское	44,911	306,629,125	381,533,667	—
Месторождение Жезды-4 по Лицензии №661-EL)	39,607	192,005	—	—
Месторождение Самомбет по Лицензии №658-EL)	21,116	63,015	—	—
Месторождение Валерьянов-3 (Лицензия №557-EL)	13,056	475,936	—	—
Месторождение Валерьянов-18 (Лицензия №566-EL)	11,667	475,936	—	—
Месторождение Валерьянов-35 (Лицензия №577-EL)	10,860	475,936	—	—
Месторождение Валерьянов-36 (Лицензия №578-EL)	10,834	475,936	—	—
Месторождение Валерьянов-20 (Лицензия №567-EL)	10,485	475,936	—	—
Месторождение Валерьянов-33 (Лицензия №575-EL)	10,454	475,936	—	—
Месторождение Валерьянов-39 (Лицензия №581-EL)	10,284	462,299	—	—
Месторождение Валерьянов-31 (Лицензия №573-EL)	9,943	373,657	—	—
Месторождение Южно-Мойынтинская площадь	8,975	—	—	—
Месторождение Валерьянов-10 (Лицензия №560-EL)	8,643	305,471	—	—

49

26. ДОГОВОРНЫЕ И УСЛОВНЫЕ ОБЯЗАТЕЛЬСТВА (ПРОДОЛЖЕНИЕ)

Обязательства по контрактам на недропользование и лицензиям на разведку (продолжение)

В тыс. тенге	Обязательства по долгосрочной рабочей программе			
	Исполнение обязательств за 2021 год	2021	2022-2026	2027-2037
				2038-2047
Месторождение Валерьянов-37 (Лицензия №579-EL)	8,452	55,715	362,293	-
Месторождение Валерьянов-34 (Лицензия №576-EL)	8,378	55,715	362,293	-
Месторождение Валерьянов 38 (Лицензия №580-EL)	8,357	55,715	362,293	-
Месторождение Беркара по Лицензии №657-EL	8,841	5,251	32,513	-
Месторождение Каскырмыс 4 (Лицензия №625-EL)	479	48,364	-	-
Месторождение Каскырмыс 2 (Лицензия №622-EL)	450	45,564	-	-
Месторождение Восточный Алайтыр (подземные воды)	411	54,786	271,869	324,422
Месторождение Каскырмыс 1 (Лицензия №628-EL)	398	40,663	-	-
Месторождение Каскырмыс 3 (Лицензия №624-EL)	353	36,463	-	-
Месторождение Каскырмыс 5 по Лицензии №652-EL)	253	27,011	-	-
Месторождение ЗТМО по Лицензии №669-EL)	88	5,251	32,513	-
	33,264,638	129,315,142	942,164,079	1,615,135,992
				753,930,706

Финансовые обязательства по Контрактам на недропользование в 2021 и 2020 годах не были полностью выполнены. Деятельность Группы является объектом проверки со стороны государственных органов касательно выполнения требований контрактов на недропользование. Руководство сотрудничает с государственными органами по согласованию исправительных мер, необходимых для разрешения вопросов, выявленных в ходе таких проверок. Невыполнение положений, содержащихся в контрактах на недропользование, может привести к штрафам, пени, ограничению, приостановлению или отзыву соответствующего контракта. Руководство Группы считает, что любые вопросы, касающиеся несоблюдения условий контрактов, будут разрешены посредством переговоров или исправительных мер и не окажут существенного влияния на консолидированную финансовую отчетность Группы.

28 июля 2021 года Компания заключила учредительный договор о создании ассоциированной компании между иностранным инвестором и Компанией с целью реализации проекта по разведке и добыче полезных ископаемых на лицензионной территории в Сузакском районе Туркестанской области Республики Казахстан. Компания передала права и обязательства по лицензии в пользу ассоциированной организации в целях формирования 20% доли участия в уставном капитале ассоциированной компании.

ПРИМЕЧАНИЯ К КОНСОЛИДИРОВАННОЙ ФИНАНСОВОЙ ОТЧЕТНОСТИ
ЗА ГОД, ЗАКОНЧИВШИЙСЯ 31 ДЕКАБРЯ 2021 ГОДА (ПРОДОЛЖЕНИЕ)

26. ДОГОВОРНЫЕ И УСЛОВНЫЕ ОБЯЗАТЕЛЬСТВА (ПРОДОЛЖЕНИЕ)

Договор гарантии

На 31 декабря 2021 и 2020 годов дочерняя организация ТОО «Тау-Кен Алтын» предоставляла по договору гарантии с Самрук-Казына в обеспечение обязательств, возникающих в рамках предварительной оплаты будущих поставок золота по договору с НБРК, гарантию в размере не более 11 млрд. тенге в пользу НБРК. Срок гарантии действует до полного исполнения сторонами всех своих обязательств по договору гарантии до 31 декабря 2022 года включительно.

Договоры инвестиционного характера

По состоянию на 31 декабря 2021 года и 31 декабря 2020 года Группа не имеет договоров инвестиционного характера, за исключением лицензий на недропользование, упомянутых выше.

27. ФИНАНСОВЫЕ ИНСТРУМЕНТЫ, ЦЕЛИ И ПОЛИТИКА УПРАВЛЕНИЯ ФИНАНСОВЫМИ РИСКАМИ

Группа подвержена следующим рискам вследствие своего использования финансовых инструментов:

- кредитный риск;
- риск ликвидности;
- рыночный риск.

В данном примечании приводится информация о подверженности Группы всем вышеуказанным рискам, цели политики и процессы Группы по измерению и управлению рисками, а также по управлению капиталом Группы.

Политики Группы по управлению рисками установлены для определения и анализа рисков, с которыми сталкивается Группа, для определения надлежащих пределов и средств контроля риска, для мониторинга риска и соблюдения пределов. Политики и системы по управлению рисками пересматриваются на регулярной основе, чтобы отражать изменения рыночных условий и мероприятия Группы.

Рыночный риск

Рыночный риск – это риск того, что справедливая стоимость будущих денежных потоков по финансовому инструменту будет колебаться вследствие изменений рыночных цен.

Риск изменения процентной ставки

Риск изменения процентной ставки – это риск того, что справедливая стоимость будущих денежных потоков по финансовому инструменту будет колебаться ввиду изменений рыночных процентных ставок. Руководство считает подверженность Группы к риску изменения рыночных ставок незначительной.

Риск ликвидности

Риск ликвидности представляет собой риск того, что Группа не сможет погасить все обязательства, когда по ним наступят сроки погашения. Группа регулирует риск ликвидности путем поддержания достаточного уровня заемных средств (долговых и долевого инструментов) и путем управления бюджетом денежных средств.

ПРИМЕЧАНИЯ К КОНСОЛИДИРОВАННОЙ ФИНАНСОВОЙ ОТЧЕТНОСТИ
ЗА ГОД, ЗАКОНЧИВШИЙСЯ 31 ДЕКАБРЯ 2021 ГОДА (ПРОДОЛЖЕНИЕ)27. ФИНАНСОВЫЕ ИНСТРУМЕНТЫ, ЦЕЛИ И ПОЛИТИКА УПРАВЛЕНИЯ ФИНАНСОВЫМИ
РИСКАМИ (ПРОДОЛЖЕНИЕ)

Риск ликвидности (продолжение)

В таблице ниже представлены данные по срокам погашения производных финансовых обязательств Группы согласно условиям контрактов и согласованным графикам платежей. Данная таблица была подготовлена, исходя из недисконтированных потоков, т.е. до амортизации денежных средств по финансовым обязательствам и наиболее ранней даты погашения обязательств Группы.

В тыс. тенге	До востребо- вания	От одного до трех месяцев	От трех месяцев до одного года	От одного года до пяти лет	Свыше пяти лет	Итого
31 декабря 2021 года						
Кредиторская задолженность	–	11,459,971	–	416,392	–	11,876,363
Займы полученные	–	–	13,011,042	3,403,957	5,260,856	21,675,855
Кредиторская задолженность за приобретение дочерней организации	–	–	614,800	6,301,700	–	6,916,500
Обязательства по аренде	–	26,335	79,006	105,341	–	210,682
	–	11,486,306	13,704,848	10,227,390	5,260,856	40,679,400
31 декабря 2020 года						
Кредиторская задолженность	–	5,425,396	–	427,063	–	5,852,459
Займы полученные	–	–	108,165	1,754,287	–	1,862,452
Кредиторская задолженность за приобретение дочерней организации	–	–	614,800	6,916,500	–	7,531,300
Обязательства по аренде	–	27,985	83,956	223,882	–	335,823
	–	5,453,381	806,921	9,321,732	–	15,582,034

Кредитный риск

Группа подвержена кредитному риску, связанному с финансовыми активами, которые включают дебиторскую задолженность, инвестиционные ценные бумаги, денежные средства и их эквиваленты и краткосрочные банковские вклады. Риск Группы связан с возможностью дефолта контрагента, при этом максимальный риск равен балансовой стоимости данных инструментов. Группа подвержена кредитному риску в результате осуществления своей операционной деятельности и определенной инвестиционной деятельности. В ходе осуществления инвестиционной деятельности, Группа, в основном, размещает вклады в казахстанских банках с рейтингом от А+/стабильный до ВВВ-/стабильный (по рейтингу «Standard & Poor's»).

Валютный риск

Валютный риск – это риск того, что справедливая стоимость будущих денежных потоков по финансовому инструменту будет колебаться вследствие изменений в валютных курсах.

Группа проводит некоторые операции, выраженные в иностранной валюте. В связи с этим возникает риск изменений в курсах валют.

Балансовая стоимость выраженных в иностранной валюте активов и обязательств Группы по состоянию на 31 декабря 2021 и 2020 годов, представлена следующим образом:

В тыс. тенге	Обязательства		Активы	
	31 декабря 2021 года	31 декабря 2020 года	31 декабря 2021 года	31 декабря 2020 года
Доллар США	(21,228,364)	(1,621,368)	54,713	2,023,299
Евро	–	(1,455)	52,085	146,385
Российский рубль	–	–	593	3,421
	(21,228,364)	(1,622,823)	107,391	2,173,105

ПРИМЕЧАНИЯ К КОНСОЛИДИРОВАННОЙ ФИНАНСОВОЙ ОТЧЕТНОСТИ
ЗА ГОД, ЗАКОНЧИВШИЙСЯ 31 ДЕКАБРЯ 2021 ГОДА (ПРОДОЛЖЕНИЕ)27. ФИНАНСОВЫЕ ИНСТРУМЕНТЫ, ЦЕЛИ И ПОЛИТИКА УПРАВЛЕНИЯ ФИНАНСОВЫМИ
РИСКАМИ (ПРОДОЛЖЕНИЕ)

Валютный риск (продолжение)

В таблице ниже представлены подробные данные о возможном влиянии повышения или снижения курса тенге на 13% для 2021 года и 14% для 2020 года по отношению к соответствующим валютам. Данные уровни чувствительности используются при анализе и подготовке внутренней отчетности по валютному риску для ключевых руководителей и отражают проведенную руководством оценку разумно возможного изменения курсов валют. Анализ чувствительности к риску рассматривает только остатки по денежным статьям, выраженным в иностранной валюте, и корректирует пересчет этих остатков на отчетную дату при условии вышеуказанного изменения курсов валют.

Суммы, указанные ниже, отражают (уменьшение)/увеличение прибыли при ослаблении курса тенге по отношению к соответствующей валюте. Укрепление курса тенге по отношению к соответствующей окажет сопоставимое влияние на прибыль, при этом указанные ниже суммы будут с обратным знаком.

В тыс. тенге	Процент ослабления тенге к соответствующей валюте		Влияние на прибыль/капитал			
	2021 год	2020 год	Обязательства		Активы	
			2021 год	2020 год	2021 год	2020 год
Доллар США	13%	14%	(2,759,687)	(226,992)	7,113	283,262
Евро	13%	14%	–	(204)	6,771	20,494
Российский рубль	13%	14%	–	–	77	479
			(2,759,687)	(227,196)	13,961	304,235

Рыночный риск

Рыночный риск – это риск того, что справедливая стоимость будущих денежных потоков по финансовому инструменту будет колебаться вследствие изменений рыночных цен. Рыночная цена на металлы является ключевым фактором, определяющим способность Группы генерировать денежные потоки, и риск изменения цены на золото имеет влияние на финансовый результат Группы, так как основным реализуемым продуктом Группы являются золотые слитки. Средневзвешенная стоимость золота за 2021 год составила 1,789 долларов США (2020 год: 1,787 долларов США). Прогнозируемая стоимость золота на 2022 год составляет 1,850 долларов США.

Справедливая стоимость финансовых инструментов

Справедливая стоимость определяется как сумма, по которой инструмент может быть обменен между осведомленными сторонами на коммерческих условиях, за исключением ситуаций с вынужденной реализацией или реализацией при ликвидации. Группа считает, что по состоянию на 31 декабря 2021 года и 31 декабря 2020 года текущая стоимость финансовых активов и обязательств примерно равна их справедливой стоимости.

Процедуры оценки справедливой стоимости

Группа использует следующую иерархическую структуру методов оценки для определения и раскрытия информации о справедливой стоимости финансовых инструментов:

- Уровень 1: котировки (нескорректированные) на активных рынках по идентичным активам или обязательствам;
- Уровень 2: модели оценки, все исходные данные для которых, оказывающие существенное влияние на отражаемую в консолидированной финансовой отчетности сумму справедливой стоимости, прямо или косвенно основываются на информации, наблюдаемой на рынке;
- Уровень 3: модели оценки, использующие исходные данные, оказывающие существенное влияние на отражаемую в консолидированной финансовой отчетности сумму справедливой стоимости, которые не основываются на информации, наблюдаемой на рынке.

ПРИМЕЧАНИЯ К КОНСОЛИДИРОВАННОЙ ФИНАНСОВОЙ ОТЧЕТНОСТИ
ЗА ГОД, ЗАКОНЧИВШИЙСЯ 31 ДЕКАБРЯ 2021 ГОДА (ПРОДОЛЖЕНИЕ)27. ФИНАНСОВЫЕ ИНСТРУМЕНТЫ, ЦЕЛИ И ПОЛИТИКА УПРАВЛЕНИЯ ФИНАНСОВЫМИ
РИСКАМИ (ПРОДОЛЖЕНИЕ)

Процедуры оценки справедливой стоимости (продолжение)

В следующей таблице представлен анализ финансовых инструментов, представленных в консолидированной финансовой отчетности по справедливой стоимости, в разрезе уровней иерархии источников справедливой стоимости на 31 декабря 2021 года и 31 декабря 2020 года:

В тыс. тенге	Оценка справедливой стоимости на 31 декабря 2021 года				Итого
	Дата оценки	Уровень 1	Уровень 2	Уровень 3	
Финансовые активы					
Активы, справедливая стоимость которых раскрывается					
Денежные средства и их эквиваленты	31.12.2021	29,795,057	–	–	29,795,057
Денежные средства ограниченные в использовании	31.12.2021	–	2,811,049	–	2,811,049
Активы, учитываемые по амортизированной стоимости					
Дебиторская задолженность	31.12.2021	–	6,549,697	–	6,549,697
Займ выданный материнской организации	31.12.2021	–	18,306,918	–	18,306,918
Инвестиционные ценные бумаги	31.12.2021	–	3,080,275	–	3,080,275
Итого справедливая стоимость		29,795,057	30,747,939	–	60,542,996

Обязательства, справедливая стоимость которых раскрывается

Кредиторская задолженность	31.12.2021	–	11,876,363	–	11,876,363
Займы полученные	31.12.2021	–	21,201,189	–	21,201,189
Обязательства по аренде	31.12.2021	–	179,733	–	179,733
Кредиторская задолженность за приобретение дочерней организации	31.12.2021	–	5,694,331	–	5,694,331
Итого справедливая стоимость		–	38,951,616	–	38,951,616

В тыс. тенге	Оценка справедливой стоимости на 31 декабря 2020 года				Итого
	Дата оценки	Уровень 1	Уровень 2	Уровень 3	
Финансовые активы					
Активы, справедливая стоимость которых раскрывается					
Денежные средства и их эквиваленты	31.12.2020	5,015,449	–	–	5,015,449
Денежные средства, органические в использовании	31.12.2020	–	1,648,753	–	1,648,753
Активы, учитываемые по амортизированной стоимости					
Дебиторская задолженность	31.12.2020	–	16,094	–	16,094
Займ выданный материнской организации	31.12.2020	–	18,306,918	–	18,306,918
Инвестиционные ценные бумаги	31.12.2020	–	2,801,767	–	2,801,767
Итого справедливая стоимость		5,015,449	22,773,532	–	27,788,981

Обязательства, справедливая стоимость которых раскрывается

Кредиторская задолженность	31.12.2020	–	5,852,459	–	5,852,459
Займы полученные	31.12.2020	–	1,596,406	–	1,596,406
Обязательства по аренде	31.12.2020	–	267,968	–	267,968
Кредиторская задолженность за приобретение дочерней организации	31.12.2020	–	5,877,606	–	5,877,606
Итого справедливая стоимость		–	13,594,439	–	13,594,439

В течение годов, закончившихся 31 декабря 2021 и 2020, не было переводов между Уровнями 1, 2 и 3.

ПРИМЕЧАНИЯ К КОНСОЛИДИРОВАННОЙ ФИНАНСОВОЙ ОТЧЕТНОСТИ
ЗА ГОД, ЗАКОНЧИВШИЙСЯ 31 ДЕКАБРЯ 2021 ГОДА (ПРОДОЛЖЕНИЕ)27. ФИНАНСОВЫЕ ИНСТРУМЕНТЫ, ЦЕЛИ И ПОЛИТИКА УПРАВЛЕНИЯ ФИНАНСОВЫМИ
РИСКАМИ (ПРОДОЛЖЕНИЕ)

Управление капиталом

Группа управляет своим капиталом для того, чтобы продолжать придерживаться принципа непрерывности деятельности наряду с максимизацией доходов для заинтересованных сторон посредством оптимизации баланса задолженности и капитала. Управление капиталом Группы находится в строгой зависимости от стратегии управления капиталом Самрук-Казына. Большая часть решений по управлению капиталом принимается при согласовании с соответствующими комитетами Акционера. Для поддержания или корректировки структуры капитала, Самрук-Казына может вносить вклады в капитал Группы, осуществлять заемное финансирование или уполномочивать Группу на получение заемного финансирования от третьих сторон, предоставляя гарантии на все существенные внешние займы. Коэффициент доли заемных средств к капиталу на конец года представлен следующим образом:

В тыс. тенге	31 декабря 2021 года	31 декабря 2020 года
Процентные кредиты и займы	21,201,189	1,596,406
Капитал	734,234,710	696,040,022
Коэффициент доли заемных средств	0.029	0.002

28. ОПЕРАЦИИ СО СВЯЗАННЫМИ СТОРОНАМИ

Связанные стороны включают организации, находящиеся под контролем Самрук-Казына и/или Правительства, а также компании, в которых Самрук-Казына и/или Правительство имеют значительное влияние или совместный контроль; ключевой управленческий персонал Группы, организации, в которых руководящий состав Группы прямо или косвенно владеет значительным пакетом акций.

Операции со связанными сторонами были проведены на условиях, согласованных между сторонами, которые не обязательно осуществлялись на рыночных условиях.

Ниже представлены операции со связанными сторонами за год, закончившийся 31 декабря 2021 и 2020 годов:

Обязательства по договору и кредиторская задолженность

В тыс. тенге	Прим.	31 декабря 2021 года	31 декабря 2020 года
<i>Организации под общим контролем Самрук-Казына:</i>			
ТОО «Самрук-Казына Бизнес Сервис»		11,527	6,422
АО «Казпочта»		6,453	3,326
АО «Казхателеком»		1,477	1,011
АО «KEGOC»		431	405
АО «Самрук Казына Контракт»		136	–
АО «КазМунайГаз»		–	5,003
АО «НАК «Казатомпром»		–	2,830
	17	20,024	18,997
<i>Организации, связанные с Правительством Республики Казахстан:</i>			
Национальный Банк Республики Казахстан		–	563,852
	17	–	563,852

Кредиторская задолженность за приобретение дочерней организации

В тыс. тенге	Прим.	31 декабря 2021 года	31 декабря 2020 года
<i>Организации, связанные с Правительством Республики Казахстан:</i>			
АО «Инвестиционный фонд Казахстана»	17	–	5,877,606
		–	5,877,606

ПРИМЕЧАНИЯ К КОНСОЛИДИРОВАННОЙ ФИНАНСОВОЙ ОТЧЕТНОСТИ
ЗА ГОД, ЗАКОНЧИВШИЙСЯ 31 ДЕКАБРЯ 2021 ГОДА (ПРОДОЛЖЕНИЕ)

28. ОПЕРАЦИИ СО СВЯЗАННЫМИ СТОРОНАМИ (ПРОДОЛЖЕНИЕ)

Кредиторская задолженность за приобретение дочерней организации (продолжение)

С 5 октября 2021 года АО «Инвестиционный фонд Казахстана» не является связанной с Правительством РК и кредиторская задолженность на 31 декабря 2021 года составляет 5,694,331 тыс. тенге.

Авансы выданные

В тыс. тенге	Прим.	31 декабря 2021 года	31 декабря 2020 года
<i>Организации под общим контролем Самрук-Казына:</i>			
АО «Эйр Астана»		673	846
АО «Казпочта»		436	26
АО «Казахстан Темир Жолы»		138	138
ТОО «Самрук-Казына Бизнес Сервис»		37	–
АО «Казахтелеком»		–	116
	14	1,284	1,126

Займ, выданный материнской организации

В тыс. тенге	Прим.	31 декабря 2021 года	31 декабря 2020 года
Самрук Казына	13	18,442,396	18,442,396

Приобретения товаров и услуг

В тыс. тенге	2021 год	2020 год
<i>Организации под общим контролем Самрук-Казына:</i>		
ТОО «Самрук-Казына Бизнес Сервис»	122,608	–
АО «S-K Construction»	94,052	122,974
АО «Казпочта»	42,843	38,749
АО «Самрук-Казына Контракт»	34,599	35,990
АО «НАК «Казатомпром»	25,250	38,507
АО «Казахтелеком»	13,253	11,542
АО «KEGOC»	4,615	28,875
АО «Эйр Астана»	3,765	3,382
АО «Казахстан Темир Жолы»	–	2,068
АО «КазМунайГаз»	–	190,033
<i>Ассоциированные компании Группы:</i>		
ТОО «Казцинк»	111	156
	341,096	472,276

Продажи связанным сторонам

В тыс. тенге	2021 год	2020 год
<i>Организации, связанные с Правительством Республики Казахстан:</i>		
Национальный Банк Республики Казахстан	718,463,914	637,584,455
<i>Организации, связанные с Самрук-Казына:</i>		
АО «КазМунайГаз»	–	660
ТОО «Самрук-Казына Инвест»	3,500	–
<i>Ассоциированные компании Группы:</i>		
ТОО «Казцинк»	5,052,363	289,159
	723,519,777	637,874,274

На 31 декабря 2021 и 2020 годов дочерняя организация ТОО «Тау-Кен Алтын» предоставляла гарантию в пользу НБРК в размере не более 11 млрд. тенге (Примечание 26).

ПРИМЕЧАНИЯ К КОНСОЛИДИРОВАННОЙ ФИНАНСОВОЙ ОТЧЕТНОСТИ
ЗА ГОД, ЗАКОНЧИВШИЙСЯ 31 ДЕКАБРЯ 2021 ГОДА (ПРОДОЛЖЕНИЕ)

28. ОПЕРАЦИИ СО СВЯЗАННЫМИ СТОРОНАМИ (ПРОДОЛЖЕНИЕ)

Вознаграждение ключевому руководящему персоналу

Ключевой управленческий персонал состоит из 8 человек по состоянию на 31 декабря 2021 года (на 31 декабря 2020 года: 8 человек). За год, закончившийся 31 декабря 2021 года общая сумма вознаграждения ключевому управленческому персоналу, включенная в общие и административные расходы в консолидированном отчете о прибылях или убытках составила 141,686 тыс. тенге (за год, закончившийся 31 декабря 2020 года: 164,643 тыс. тенге).

29. СОБЫТИЯ ПОСЛЕ ОТЧЕТНОЙ ДАТЫ

Ситуация с новым штаммом Covid-19 омикрон.

С ноября 2021 года началось распространение более контагиозного штамма Covid-19 омикрон (далее – «омикрон») в США и Западной Европе. По предварительным результатам исследования, проведенного Всемирной организацией здравоохранения (ВОЗ), по сравнению с другими вариантами, вызывающими беспокойство, омикрон повышает риск повторного заражения. ВОЗ рекомендует странам продолжать принимать эффективные противоэпидемические меры для сокращения общих масштабов распространения Covid-19, проводить анализ существующих рисков и расширять мощности структур общественного здравоохранения.

В январе 2022 года темпы роста числа заразившегося Covid-19 населения остаются значительными в Казахстане и по всему миру. В Республике Казахстан продолжается вакцинация населения: используется как собственная двухкомпонентная вакцина от коронавируса, так и вакцины других производителей. По состоянию на дату данного отчета в Республике Казахстан вакцинацию двумя компонентами получили более 8,9 миллионов человек и одним компонентом более 9,3 миллионов граждан Республики Казахстан.

В 2021 году Руководство Группы продолжает принимать превентивные меры, чтобы минимизировать распространение инфекции Covid-19 среди работников.

Чрезвычайное Положение в связи с протестами в Казахстане

2 января 2022 года, в Мангистауской области были проведены митинги против резкого повышения цен на сжиженный газ, которые позже переросли в массовые протесты по всей стране с экономическими и политическими требованиями. 4 и 5 января 2022 года в городе Алматы произошли столкновения протестующих с сотрудниками силовых структур, повлекшие за собой порчу государственного и частного имущества, мародерство и другие преступления.

Для обеспечения порядка и нормализации ситуации в стране Президентом Республики Казахстан было введено на период с 5 по 19 января 2022 года Чрезвычайное Положение на всей территории Казахстана, а также была принята помощь от стран, входящих в Организацию по договору коллективной безопасности. Принятые Президентом меры включали введение комендантского часа, усиление мер по охране особо важных государственных и стратегических объектов, а также объектов, обеспечивающих жизнедеятельность населения и функционирование транспорта, введение ограничений по передвижению, проведению собраний и митингов, и иные меры, направленные на обеспечение безопасности населения.

На дату выпуска отчетности данные события не оказали существенного влияния на деятельность и финансовые результаты Группы.

29. СОБЫТИЯ ПОСЛЕ ОТЧЕТНОЙ ДАТЫ (ПРОДОЛЖЕНИЕ)

Ситуация в Украине и санкции против Российской Федерации

24 февраля 2022 года Российская Федерация начала военные действия на территории Украины. В ходе боевых действий подразделений российских вооруженных сил были нанесены удары по объектам военной инфраструктуры Украины, авиации, объектам ПВО и военным аэродромам, и были заблокированы некоторые населенные пункты и города Украины. В Украине было введено чрезвычайное положение, началась эвакуация гражданского населения Украины в сторону стран ближнего и дальнего зарубежья. Действия Российской Федерации получили резкое осуждение большинства стран мирового сообщества, международных организаций и привели к новым санкциям против Российской Федерации. 26 февраля 2022 года было опубликовано совместное заявление лидеров Франции, Германии, Италии, Великобритании, Канады и США о дальнейших ограничительных экономических мерах в отношении России. В частности, данные меры предусматривают исключение отдельных российских банков из системы обмена сообщениями SWIFT (всемирный межбанковский финансовый канал связи), введение ограничительных мер в отношении Центрального банка России, некоторых коммерческих банков и официальных лиц России, введение запрета на экспорт определенных товаров и технологий, а также запрета на предоставление связанных с ними услуг по страхованию. На фоне ситуации вокруг Украины и возросших геополитических рисков волатильность на финансовых рынках резко возросла, выросли цены на энергоносители. В результате этого акции крупнейших российских компаний существенно обесценились (от 50 до почти 100 процентов), произошло резкое ослабление рубля до рекордно низкого уровня (с 76 до 103 российских рублей за доллар США).

Ввиду того, что введение санкций в отношении Российской Федерации оказывает косвенное влияние на экономику Республики Казахстан, это отразилось на изменении курса тенге: официальный курс тенге Национального Банка Республики Казахстан к доллару США вырос до 487.75 тенге за 1 доллар США (по состоянию на 1 марта 2022 года). Для того, чтобы ослабить давление на тенге 24 февраля 2022 года Комитет по денежно-кредитной политике НБРК принял внеочередное решение о повышении базовой ставки до 13.5% с процентным коридором +/-1 процентный пункт. 27 февраля Национальный банк Казахстана сообщил, что будет проводить валютные интервенции для «снижения необоснованного влияния избыточных колебаний рубля на тенге». По состоянию на дату подписания данной консолидированной финансовой отчетности биржевой курс тенге к доллару США составляет 501.64 тенге. По состоянию на дату подписания данной консолидированной финансовой отчетности цены на золото составила 1,945.3 доллара США за тройскую унцию по LBMA и на цинк 4,024 доллара США за тонну по Лондонской бирже цветных металлов (LME).

Переоформление по лицензиям

23 февраля 2022 года Министерство индустрии и инфраструктурного развития Республики Казахстан переоформило 80% доли участия в праве недропользования по 32 лицензиям на стратегического партнера Группы.

30. УТВЕРЖДЕНИЕ КОНСОЛИДИРОВАННОЙ ФИНАНСОВОЙ ОТЧЕТНОСТИ

Прилагаемая консолидированная финансовая отчетность Группы была утверждена к выпуску Главным директором по экономике и финансам и Главным бухгалтером Группы 5 марта 2022 года.



Тау-Кен Самрук

НАЦИОНАЛЬНАЯ ГОРНОРУДНАЯ
КОМПАНИЯ



TKS.KZ