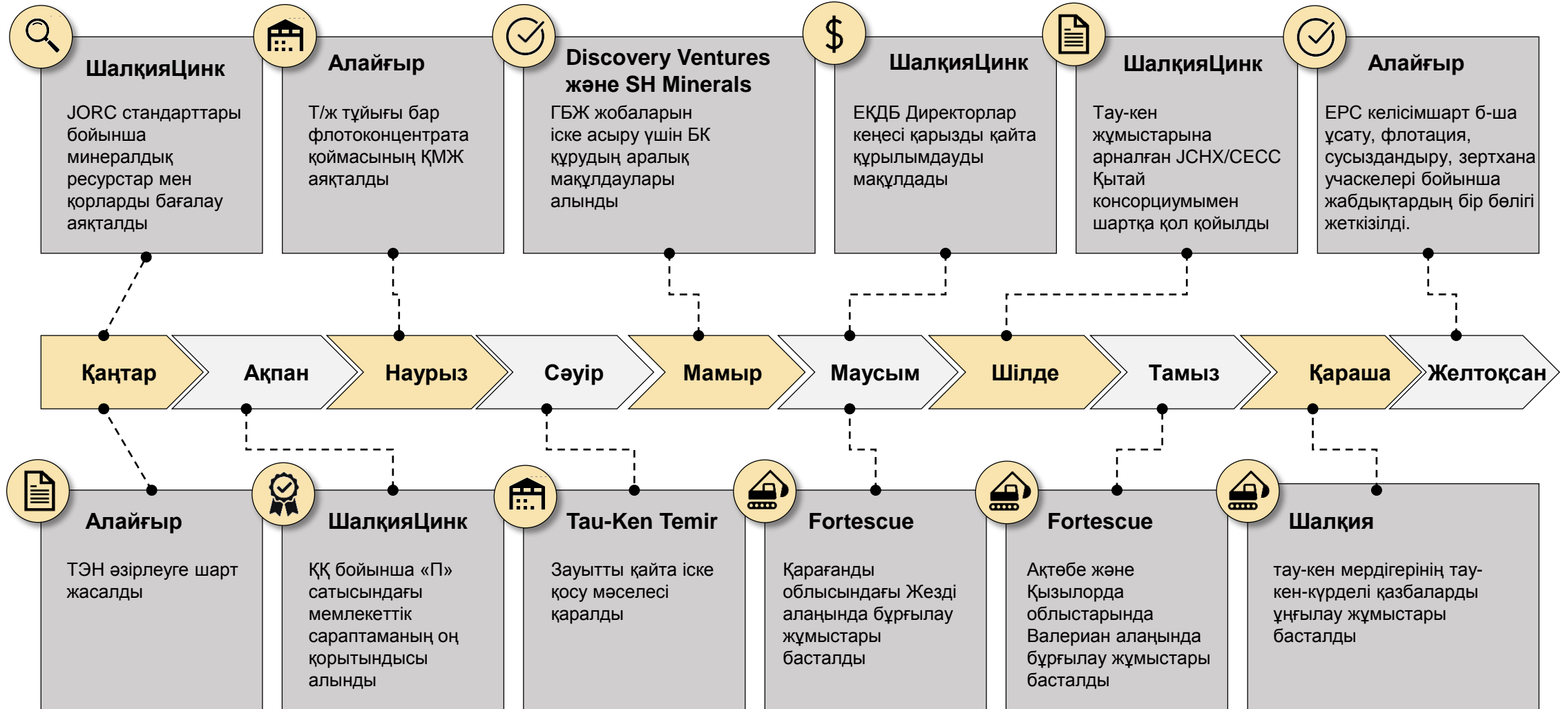



Негізгі оқиғалар



Қызметтің негізгі көрсеткіштері *

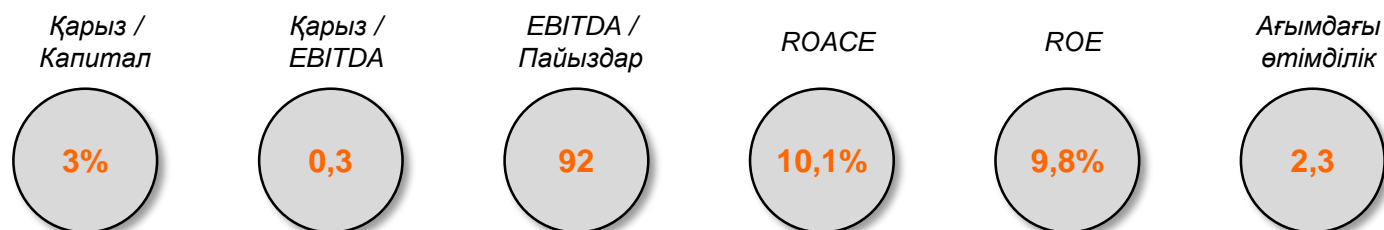


* Ф – өткен жылдың ұқсас кезеңіне қатысты өсу фактісі және пайызы, Ж – жоспар және жоспардың орындалу дәрежесі

Қаржылық көрсеткіштер

млн теңге	№	2020 9А	2021 9А	Өзг.	2021 12А
Пайда	[1] [2]	454 812	521 317	15%	724 218
Өзіндік құн	[3]	444 999	520 945	17%	723 052
Жалпы пайда	[4]	9 813	372	-96%	1 165
Жалпы пайда бойынша рентабельділік		2,2%	0,1%	-97%	0,2%
ЕБИТДА		55 868	44 962	-20%	65 399
ЕБИТДА бойынша рентабельділік		12%	9%	-30%	9%
Таза пайда	[5]	55 496	48 266	-13%	71 853
Таза пайда бойынша рентабельділік		12%	9%	-24%	10%
Операциялардан түскен таза ақша ағыны	[6]	894	12 429	1290%	9 987
Күрделі шығындар	[7]	6 488	8 110	25%	14 753
млн теңге	№	21 31.желт.	21 30.қырк.	Өзг.	2021 31.желт.
Қарыз		1 730	6 847	296%	21 201
Меншікті капитал		696 040	703 048	1%	734 235
Активтер		723 766	738 551	2%	789 658

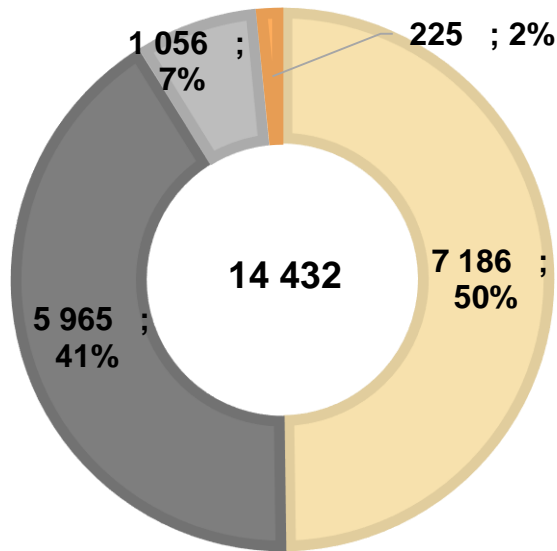
Қаржылық коэффициенттер



1. Түсім құрылымында негізгі үлес алтынды сатудан түскен кірісті құрады (шамамен 99%).
2. Түсімнің өсуі негізінен тазартылған алтынды сату көлемінің 10%-ға артуымен және алтын бағасының өсуімен байланысты. 2021 жылдың 9 айындағы орташа баға бір унция үшін 1 798 долларды құрады. 2020 жылы ұқсас кезең үшін бір унция үшін 1 770 доллар.
3. Өзіндік құн құрылымында құрамында алтыны бар шикізатты сатып алуға арналған шығыстар басым болды (99%-дан астам). Негізгі өзге де шығыстар еңбекке ақы төлеу шығыстарымен, негізгі құралдардың тозуымен және тазартылған алтын өндіру кезінде пайдаланылатын материалдармен ұсынылды.
4. Жалпы пайда динамикасы Covid-19 әсерінің әлсіреуі және қауіпті активтерге сұраныстың қайтарылуы салдарынан әлемдік экономиканың қалпына келуі аясында ағымдағы жылдың ақпан, наурыз және маусым айларында алтын бағасының төмендеуіне байланысты.
5. Пайданың төмендеуі қауымдасқан ұйымдардан үлестік кірістің төмендеуіне байланысты.
6. Операциялардан таза ақша ағымының едәуір өсуі ТМҚ қалдықтарын азайту арқылы баға тәуекелін азайту мақсатында Тау-Кен Алтын қабылдаған жедел шаралармен байланысты.
7. Есепті кезеңде келтірілген күрделі шығындар Шалқия, Алайғыр және Солтүстік Қатпар инвестициялық жобаларын іске асыруға байланысты («Күрделі шығындар» бөлімін қараңыз).

Күрделі шығындар

млн теңге 2021 жылғы факт



ШалқияЦинк

2021 ж. – шығыстар негізінен тау-кен-күрделі жұмыстарды жүргізуге арналған шығындармен ұсынылған (60% - дан астам).

2022 ж. 1-т. - байыту фабрикасы (БФ) және қалдық шаруашылығы бойынша тендерлер үшін біліктілік алды бағалау басталады деп күтілуде. БФ және қалдық қоймасын салуға тендер жариялау жоспарлануда.

Алайғыр

2021 ж. - күрделі шығындар негізінен ҚМЖ объектілері бойынша ұсынылды: флотоконцентрат қоймасы, т/ж тұйығы, өнеркәсіптік алаң, вахталық кент және басқалары.

2022 ж. 1-т. – байыту фабрикасын салу жобасы бойынша оң сараптама алу.

Солтүстік Қатпар мен Жоғарғы Қайрақты

2021 ж. – Жоғарғы Қайрақты кен орнында геологиялық барлау жұмыстары жүргізілді және Солтүстік Қатпар кен орнында кеніш құрылысының алдын ала ТЭН әзірленді.

2022 ж. 1-т. – Технологиялық регламентті әзірлеу бойынша ҒЗЖ 6-кезеңінің аяқталуы, сондай-ақ Жоғарғы Қайрақты кен орнының геомеханикалық блоктық моделін құру бойынша жұмыстар күтілуде.

Шалқия

Алайғыр

Солтүстік Қатпар мен Жоғарғы Қайрақты

Берчогур, Құндызды