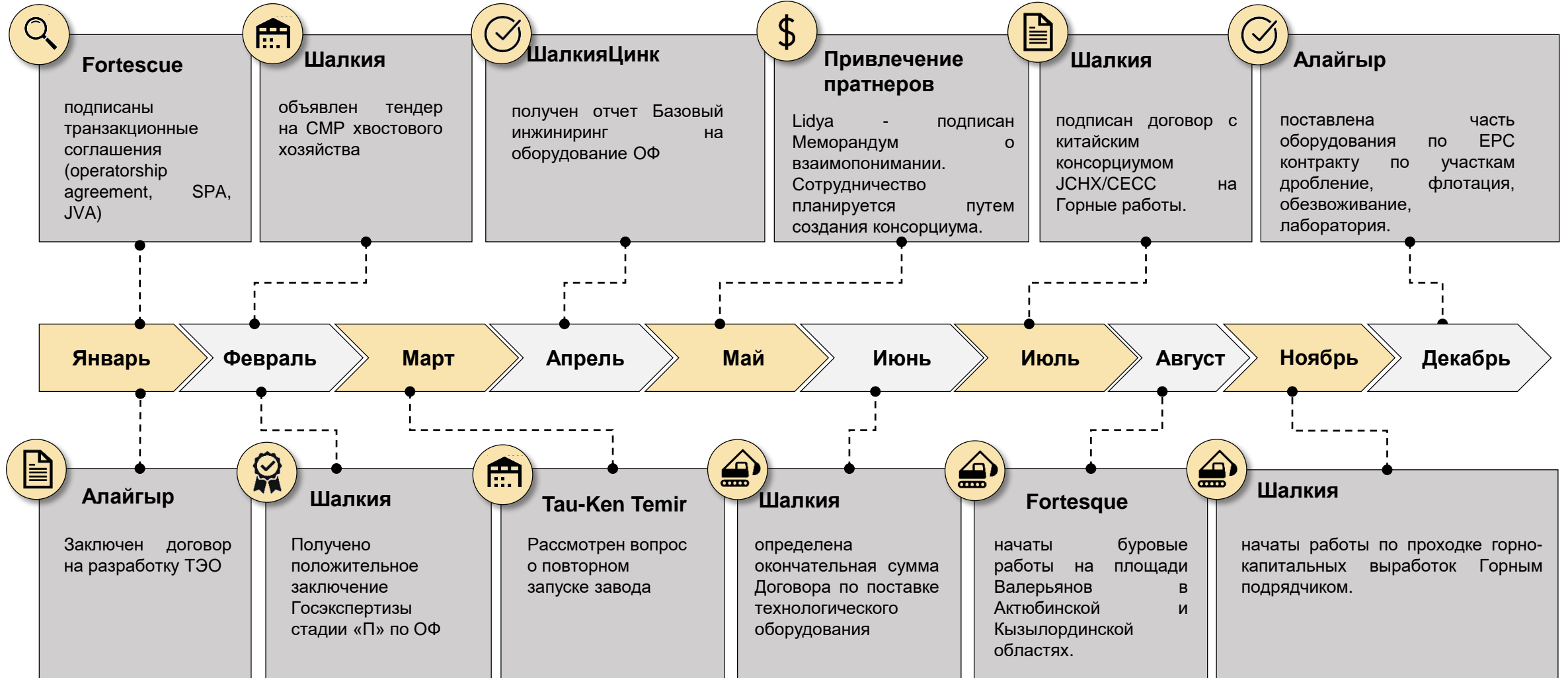
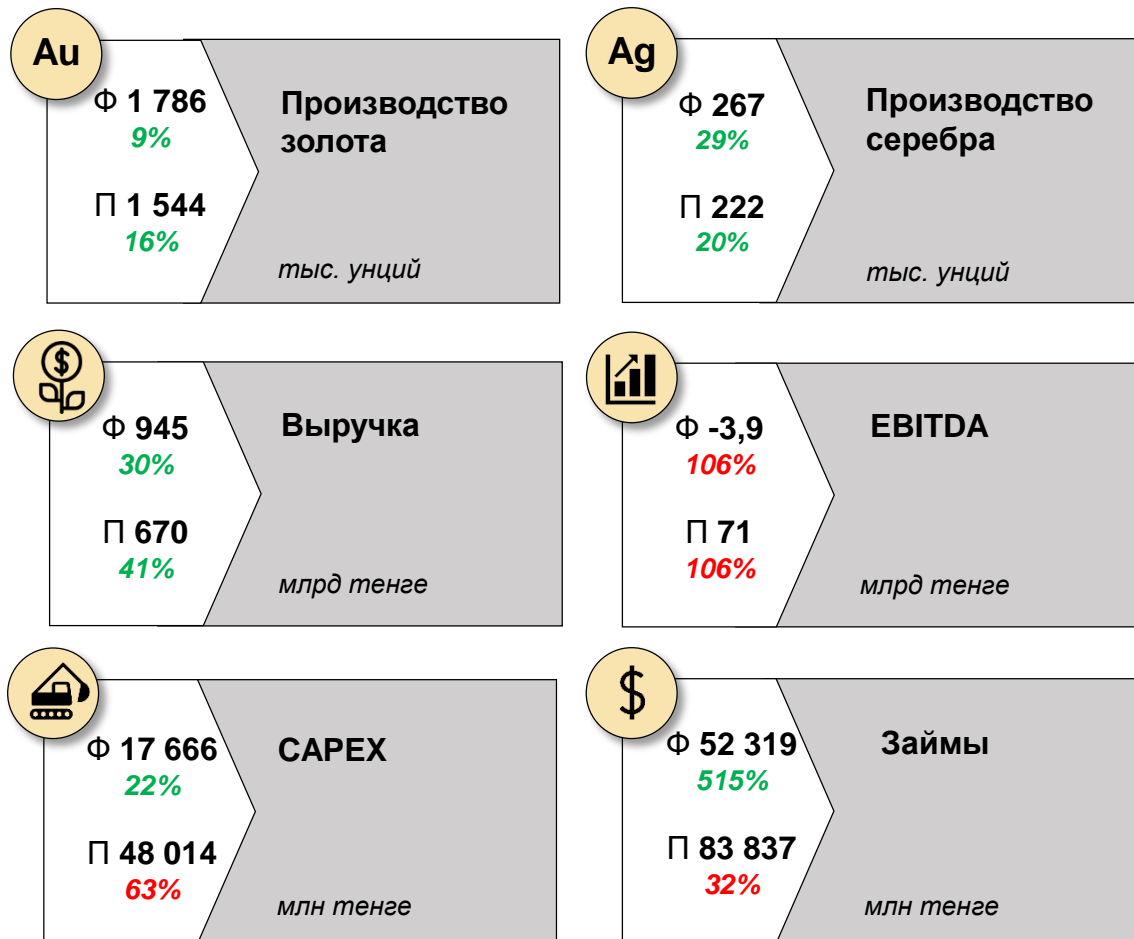


Ключевые события



Основные показатели деятельности*



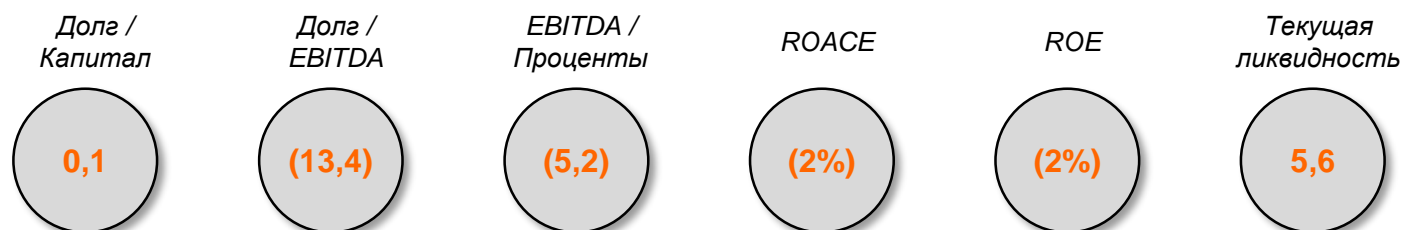
* Ф – факт и процент прироста по отношению к аналогичному периоду прошлого года, П – план и степень выполнения плана

Финансовые показатели

млн тенге	№	12М 2021	12М 2022	Изм.	2023 П
Выручка	[1] [2]	724 218	944 758	30%	764 153
Себестоимость	[3]	723 052	939 196	30%	761 201
Валовая прибыль	[4]	1 165	5 562	377%	2 951
Рентабельность по Валовой прибыли		0,2%	0,6%	266%	0,4%
ЕБИТДА		65 399	-3 916	-106%	-13 654
Рентабельность по ЕБИТДА		9%	0%	-105%	-2%
Чистая прибыль	[5]	66 479	-16 274	-124%	-3 530
Рентабельность по Чистой прибыли		9%	-2%	-119%	0%
Чистый денежный поток от операций	[6]	12 429	-1 877	-115%	-4 464
Капитальные затраты	[7]	8 110	18 056	123%	114 029
млн тенге	№	31.дек.21	31.дек.22	Изм.	Дек2023П
Займы		21 201	52 319	147%	148 772
Собственный капитал		734 235	663 852	-10%	723 158
Активы		789 658	748 018	-5%	891 376

1. В структуре выручки основную долю составлял доход от реализации золота (около 99%).
2. Прирост выручки связан главным образом увеличением объема реализации аффинированного золота на 21% и ростом цены на золото. Средняя цена за 12 месяцев 2022 года составила \$1 802 за унцию. За аналогичный период прошлого года - \$1 798 за унцию.
3. В структуре себестоимости преобладали расходы на закуп золотосодержащего сырья (свыше 99%). Основные прочие расходы были представлены расходами на оплату труда, износом основных средств и материалами, используемыми при производстве аффинированного золота.
4. Динамика по валовой прибыли вызвана ростом цены на золото на фоне восстановления мировой экономики.
5. Снижение прибыли обусловлено получением долевого убытка от ассоциированных организаций и созданием резервов по обесценению.
6. Снижение чистого денежного потока от операционной деятельности связано мерами, предпринятыми Тау-Кен Алтын, с целью минимизировать ценовой риск путем снижения остатков ТМЦ.
7. Капитальные затраты, понесенные в отчетном периоде, связаны с реализацией инвестиционных проектов Шалкия, Алайгыр и Северный Катпар (см. раздел «Капитальные затраты»).

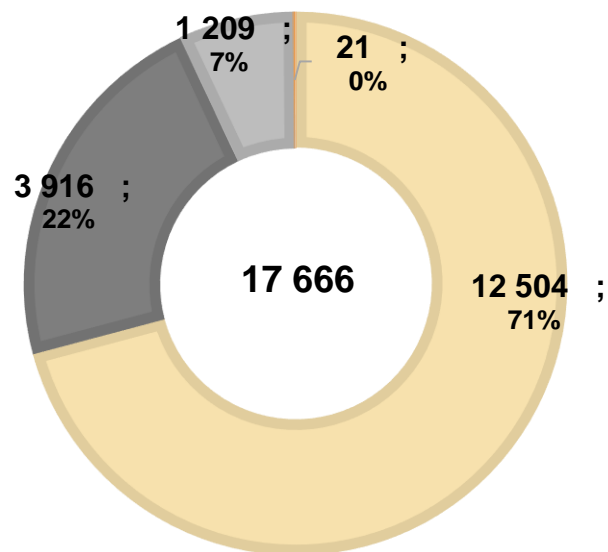
Финансовые коэффициенты



Капитальные затраты

млн тенге

Факт 12м 2022 года



- Шалкия
- Алайгыр
- Северный Катпар и Верхние Кайракты
- Берчогур, Кундызды

ШалкияЦинк

2022 г. – расходы представлены в основном затратами на проведение горно-капитальных работ (ГКР), базовый инжиниринг и затрат по обслуживанию займа.

2023 г. – ожидается завершение тендерных процедур на строительство ОФ и ХХ, запуск тендерных процедур на приобретение ГШО.

Алайгыр

2022 г. – капитальные расходы были представлены в основном технологическим оборудованием, ГПР и СМР ОФ.

2023 г. – актуализация ключевых параметров Проекта; проведение тендерных процедур и заключение договоров на завершение СМР по ОФ и ХХ; поставка основного технологического оборудования и завершение СМР по объектам промышленной площадки.

Северный Катпар и Верхние Кайракты

2022 г. – проведены работы по определению геомеханических обоснований параметров управления горным массивом на месторождении Верхние Кайракты и работы по разработке отчета Feasibility Study (2-ой этап) в том числе на месторождении Северный Катпар.

2023 г. – ожидается завершение работ по разработке отчетов Feasibility Study, включающих оценку запасов месторождений Северный Катпар и Верхнее Кайрактинское по стандартам Кодекса JORC. Завершение работ по разработке ТЭО месторождения Северный Катпар.