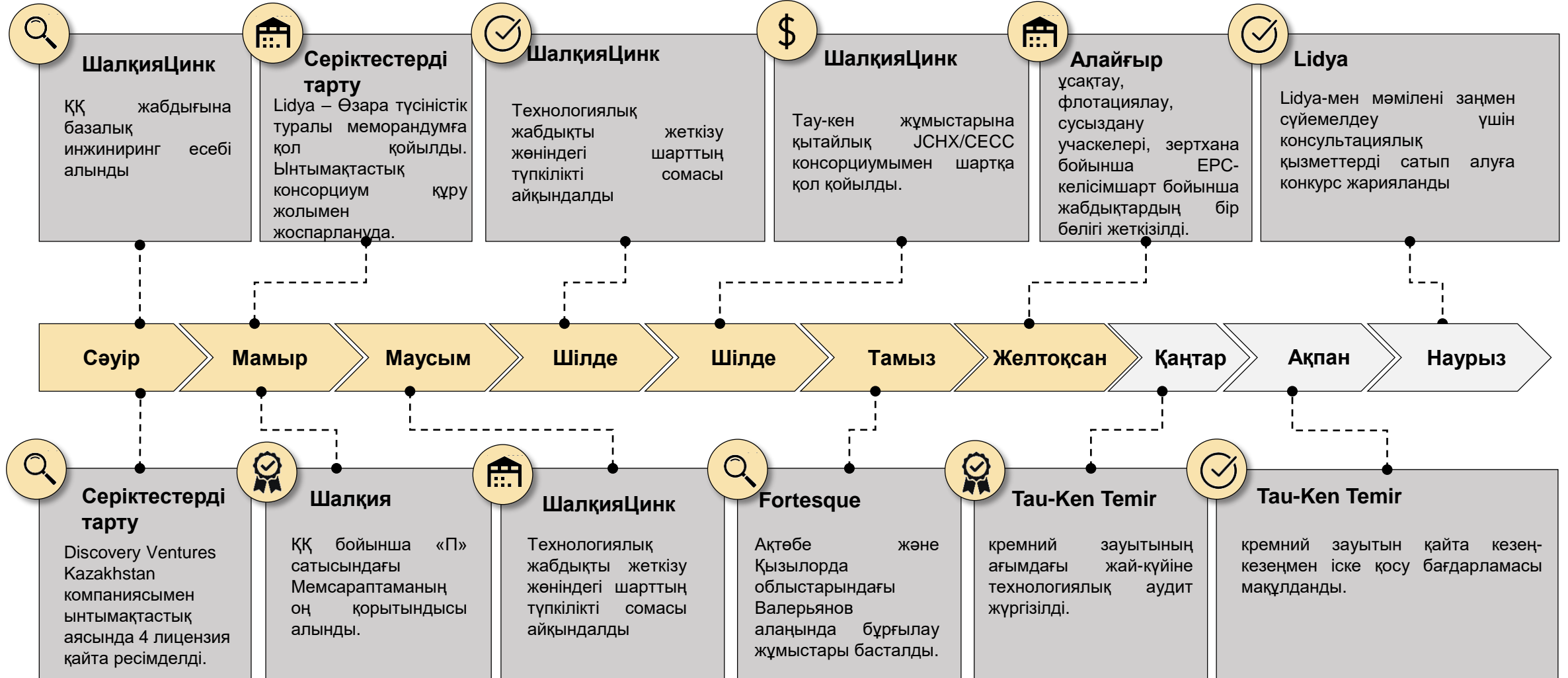
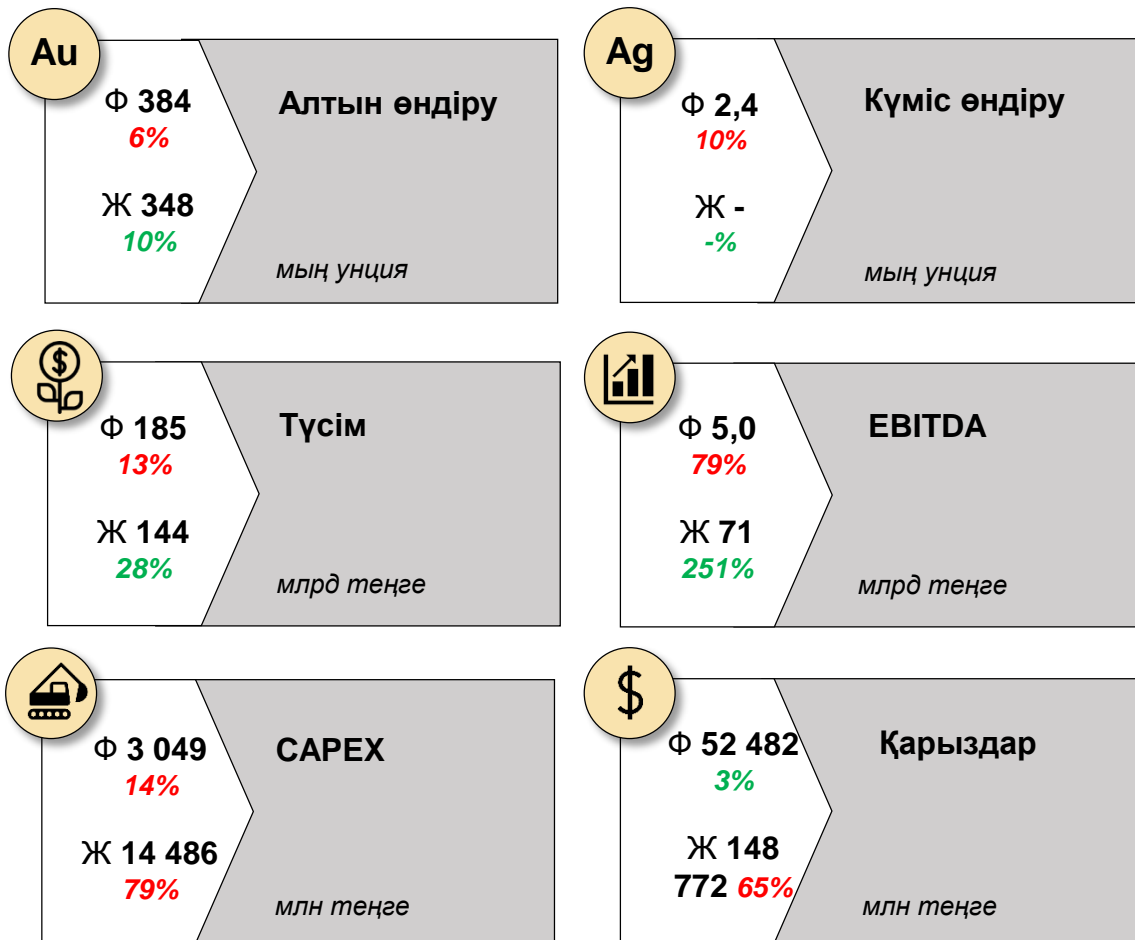


Түйінді оқиғалар



Қызметтің негізгі көрсеткіштері*

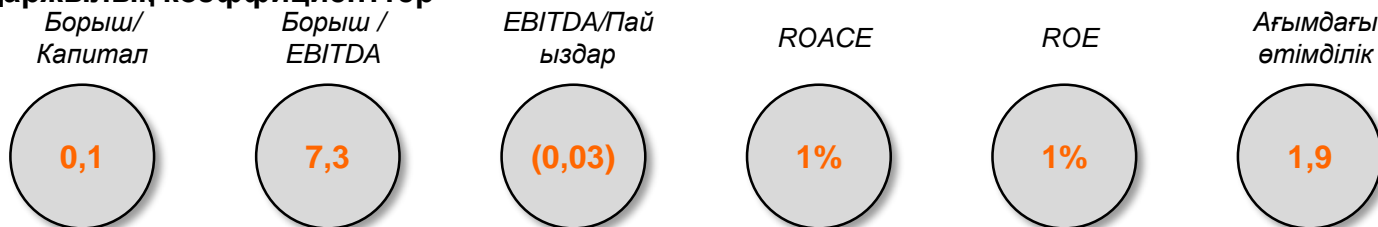


* Ф – өткен жылдың ұқсас кезеңімен салыстырғанда өсу фактісі мен пайызы, П – жоспар және жоспардың орындалу дәрежесі

Қаржылық көрсеткіштер

млн теңге	№	2022 3АЙ	2023 3АЙ	Өзг.	2023 Ж
Түсім	[1] [2]	212 629	184 946	-13%	764 153
Өзіндік құны	[3]	208 085	185 058	-11%	761 201
Жалпы пайда	[4]	4 544	-112	-102%	2 951
Жалпы пайда бойынша рентабельділік		2,1%	-0,1%	-103%	0,4%
ЕБИТДА		23 616	4 995	-79%	-13 654
ЕБИТДА бойынша рентабельділік		11%	3%	-76%	-2%
Таза пайда	[5]	21 711	7 321	-66%	-3 530
Таза пайда бойынша рентабельділік		10%	4%	-61%	0%
Операциялардан таза ақша ағыны	[6]	1 074	-1 564	-246%	-4 464
Күрделі шығындар	[7]	3 534	3 049	-14%	114 029
млн теңге	№	22 ж.31 наурыз	23 ж.31 наурыз	Өзг.	2023Ж желтоқсан
Қарыздар		21 716	51 482	137%	148 772
Меншікті капитал		798 724	659 503	-17%	723 158
Активтер		854 993	745 754	-13%	891 376

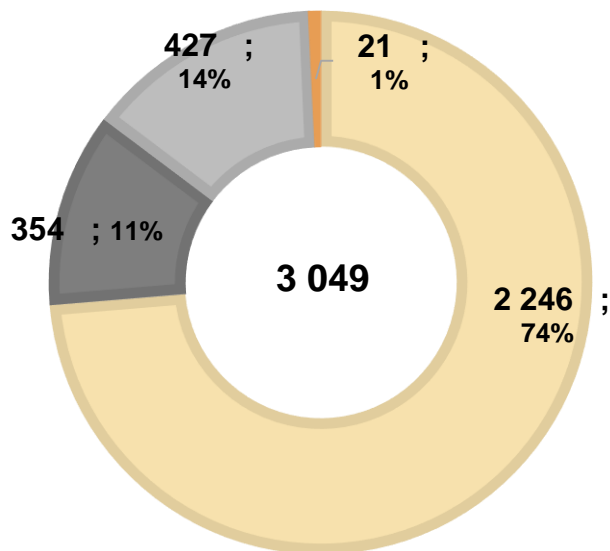
Қаржылық коэффициенттер



1. Түсім құрылымында негізгі үлесті алтынды сатудан түскен кіріс (99%-ға жуық) құрады..
2. Түсімнің қысқаруы негізінен тазартылған алтынды сату көлемінің 12%-ға төмендеуімен байланысты. Бұл ретте 2023 жылғы 3 айдағы орташа баға бір унция үшін \$1 882 құрады. Өткен жылдың сәйкес кезеңінде - \$1 877.
3. Өзіндік құн құрылымында құрамында алтын бар шикізатты сатып алуға жұмсалатын шығыстар басым болды (99%-дан жоғары). Басқа негізгі шығындар еңбекке ақы төлеу шығыстарымен, негізгі құралдардың тозуымен және тазартылған алтынды өндіру кезінде пайдаланылатын материалдармен ұсынылды.
4. Жалпы пайда бойынша динамика АҚШ долларына қатысты ҚР ұлттық валютасы бағамының (теңге) нығаюынан туындады.
5. Пайданың төмендеуі қауымдасқан ұйымдардан үлестік шығын алумен және құнсыздану бойынша резервтер құрумен байланысты.
6. Операциялық қызметтен түсетін таза ақша ағынының төмендеуі ТМҚ қалдықтарын төмендету жолымен баға тәуекелін азайту мақсатында Тау-Кен Алтын қабылдаған шаралармен байланысты.
7. Есепті кезеңде жұмсалған күрделі шығындар Шалқия, Алайғыр және Солтүстік Катпар инвестициялық жобаларын іске асыру бойынша шығындармен ұсынылған («Күрделі шығындар» бөлімін қараңыз).

Күрделі шығындар

млн теңге 2023 жылғы 3 айдағы факт



- Шалқия
- Алайғыр
- Солтүстік Катпар және Жоғарғы Қайрақты
- Құндызды, Біршоғыр

ШалқияЦинк

2023 ж. 3 ай – шығыстар негізінен тау-кен күрделі жұмыстарын жүргізуге (ТКЖ), базалық инжинирингке және қарызға қызмет көрсету бойынша шығындарға берілген.

2023 ж. – ҚҚ және ХХ құрылысына арналған тендерлік рәсімдердің аяқталуы, БШМ сатып алуға арналған тендерлік рәсімдердің іске қосылуы күтілуде.

Алайғыр

2023 ж. 3 ай – күрделі шығыстар негізінен технологиялық жабдықпен, ЖӨК және ҚҚ ҚМЖ ұсынылды.

2023 ж. – Жобаның түйінді параметрлерін өзектендіру; ҚҚ және ХХ бойынша тендерлік рәсімдерді өткізу және жұмыстарды ҚМЖ-ны аяқтауға шарттар жасасу; негізгі технологиялық жабдықты жеткізу және өнеркәсіптік алаң объектілері бойынша ҚМЖ аяқтау.

Солтүстік Катпар және Жоғарғы Қайрақты

2023 ж. 3 ай – Жоғарғы Қайрақты кен орнында тау-кен жұмыстарының жоспарын және жою жоспарын әзірлеу бойынша жұмыстар және Feasibility Study есебін әзірлеу бойынша жұмыстар (3-кезең), оның ішінде Солтүстік Катпар кен орнында жұмыстар жүргізілді.

2023 ж. – JORC кодексінің стандарттары бойынша Солтүстік Катпар және Жоғарғы Қайрақты кен орындарының қорларын бағалауды қамтитын Feasibility Study есептерін әзірлеу бойынша жұмыстар аяқталады деп күтілуде. Мемлекеттік сараптамадан өтумен Солтүстік Катпар кен орнының ТЭН-ді әзірлеу жөніндегі жұмыстарды аяқтау.