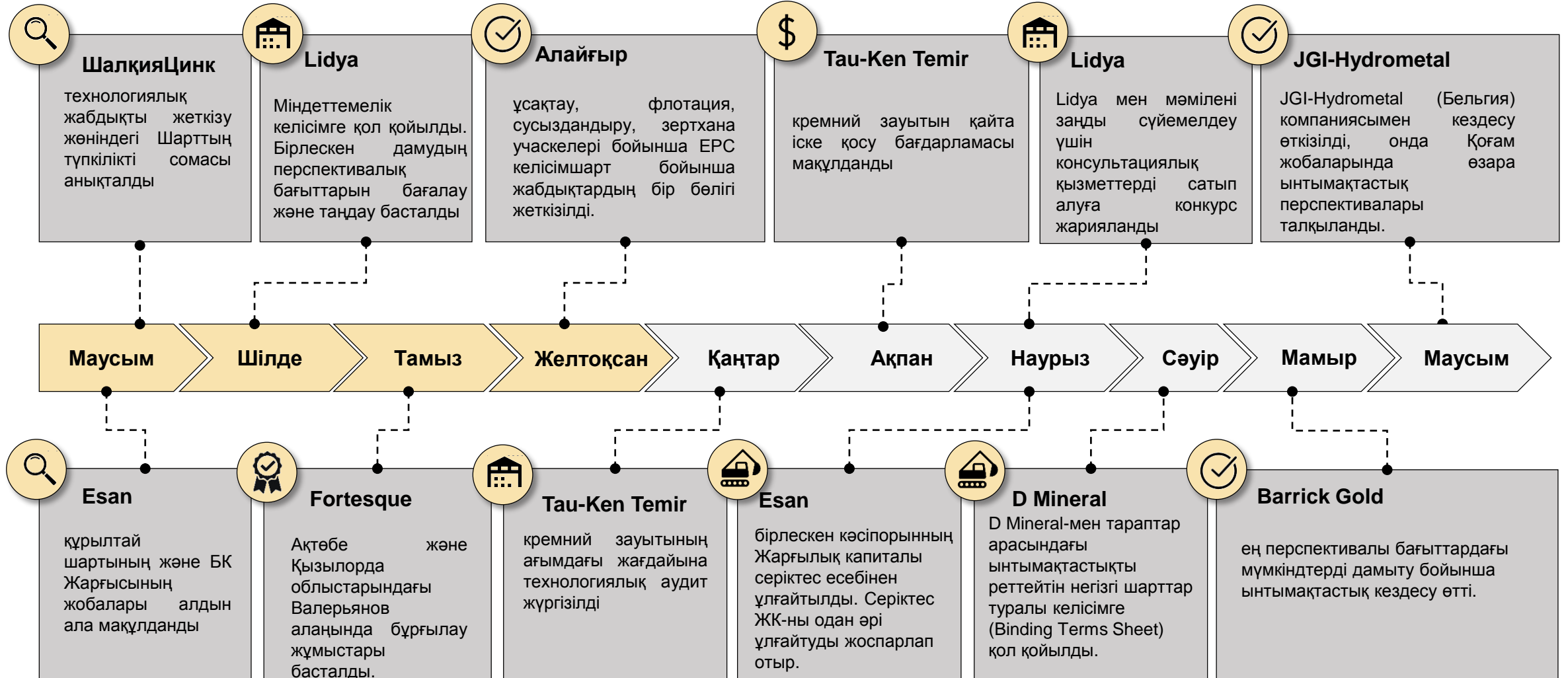


Негізгі оқиғалар



Қызметтің негізгі көрсеткіштері*

<p>Au</p> <p>Ф 736 7%</p> <p>Ж 742 1%</p> <p>Алтын өндірісі</p> <p>мың унций</p>	<p>Ag</p> <p>Ф 60,6 27%</p> <p>Ж - -%</p> <p>Күміс өндірісі</p> <p>мың унций</p>
<p>Ф 356 27%</p> <p>Ж 326 9%</p> <p>Түсім</p> <p>млрд теңге</p>	<p>Ф 1,1 95%</p> <p>П -6,9 116%</p> <p>ЕБИТДА</p> <p>млрд теңге</p>
<p>Ф 7 769 24%</p> <p>Ж 33 877 77%</p> <p>CAPEX</p> <p>млн теңге</p>	<p>Ф 52 445 91%</p> <p>Ж 100 313 48%</p> <p>Несие</p> <p>млн теңге</p>



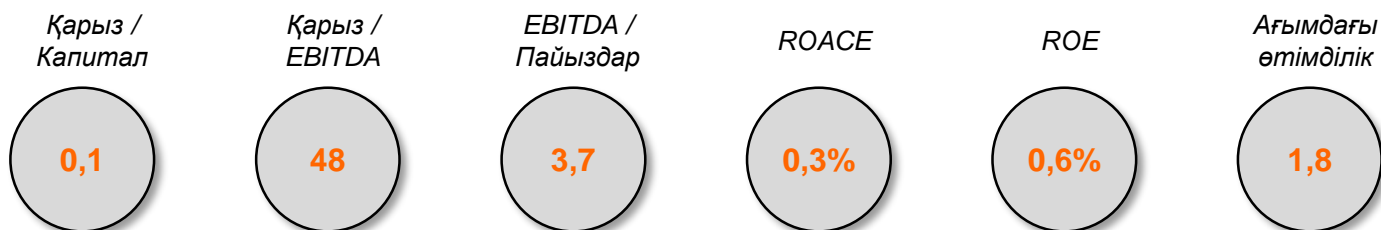
* Ф – өткен жылдың ұқсас кезеңіне қатысты өсім фактісі мен пайызы, П – жоспар және жоспардың орындалу дәрежесі

Қаржылық көрсеткіштер

млн теңге	№	6А 2022	6А 2023	Өзг.	2023 Ж
Түсім	[1] [2]	485 301	355 517	-27%	764 153
Өзіндік құн	[3]	481 180	355 179	-26%	761 201
Жалпы пайда	[4]	4 121	338	-92%	2 951
Жалпы пайда бойынша рентабельділік		0,8%	0,1%	-89%	0,4%
ЕБИТДА		26 926	1 103	-96%	-13 654
ЕБИТДА бойынша рентабельділік		5,5%	0,3%	-94%	-2%
Таза пайда	[5]	24 767	4 134	-83%	-3 530
Таза пайда бойынша рентабельділік		5,1%	1,2%	-77%	0%
Операциялардан таза ақша ағыны	[6]	1 074	7 520	+600%	-4 464
Күрделі шығындар	[7]	6 274	7 769	+24%	114 029
млн теңге	№	30.маус.22	30.маус.23	Өзг.	Жел2023Ж
Несие		29 808	52 445	+76%	148 772
Меншікті капитал		717 982	657 209	-8%	723 158
Активтер		811 974	746 586	-8%	891 376

1. Кіріс құрылымында негізгі үлес алтынды сатудан түскен табыс болды (шамамен 99%).
2. Кірістің қысқаруы негізінен тазартылған алтынды өткізу көлемінің 7%-ға төмендеуімен байланысты. Сонымен қатар 2023 жылдың 6 айындағы орташа баға бір унция үшін 1 927 долларды құрады. Өткен жылдың осы кезеңінде - бір унция үшін 1 1,874.
3. Өзіндік құн құрылымында құрамында алтыны бар шикізатты (99%-дан астам) сатып алуға арналған шығыстар басым болды. Негізгі басқа шығындар жалақыға, негізгі құралдардың тозуына және тазартылған алтын өндірісінде қолданылатын материалдарға байланысты болды.
4. Жалпы пайда бойынша динамика АҚШ долларына қатысты ҚР Ұлттық валютасының (теңге) бағамының нығаюынан туындады.
5. Пайданың төмендеуі қауымдастырылған ұйымдардан үлестік шығын алуға және құнсыздану бойынша резервтер құруға байланысты.
6. Операциялық қызметтен түсетін таза ақша ағынының өсуі алтын бағасының өсуімен байланысты.
7. Есепті кезеңде келтірілген күрделі шығындар Шалқия, Алайғыр және Солтүстік Қатпар инвестициялық жобаларын іске асыру бойынша шығындармен ұсынылған («Күрделі шығындар» бөлімін қараңыз).

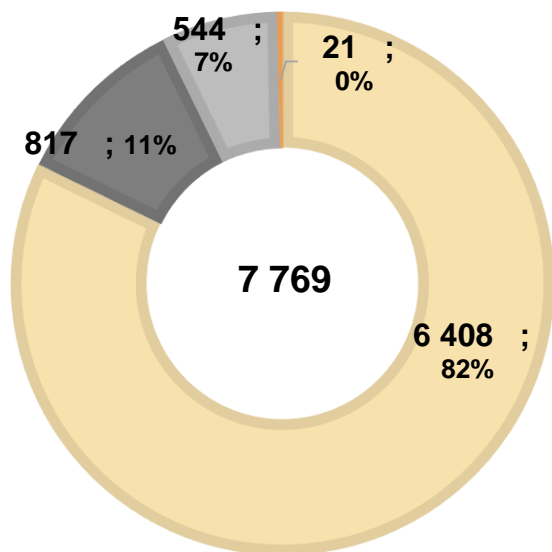
Қаржылық коэффициенттер



Күрделі шығындар

млн теңге

Факт 2023 жылдың 3 А



Шалқия

Алайғыр

Солтүстік Қатпар және Жоғарғы Қайрақты

Бершоғыр, Құндызды

ШалқияЦинк

2023 ж. 6а. – шығыстар негізінен тау-кен-күрделі жұмыстарды (ТҚЖ) жүргізуге, базалық инжинирингке және қарызға қызмет көрсету бойынша шығындарға жұмсалады.

2023 ж. – БФ және ҚҚ құрылысына арналған тендерлік рәсімдердің аяқталуы, ТШЖ сатып алуға арналған тендерлік рәсімдердің іске қосылуы күтілуде.

Алайғыр

2023 ж. 6а. – күрделі шығындар негізінен технологиялық жабдықтармен, ТДЖ және БФ ҚМЖ-сы ұсынылды.

2023 ж. – жобаның негізгі параметрлерін өзектендіру; тендерлік рәсімдерді жүргізу және БФ және ҚҚ бойынша ҚМЖ аяқтауға шарттар жасасу; негізгі технологиялық жабдықты жеткізу және өнеркәсіптік алаң объектілері бойынша ҚМЖ-ның аяқталуы.

Солтүстік Қатпар және Жоғарғы Қайрақты

2023 ж. 6а. – Жоғарғы Қайрақты кен орнында тау-кен жұмыстарының жоспарын және жою жоспарын әзірлеу және Feasibility Study есебін (3-кезең), оның ішінде Солтүстік Қатпар кен орнында қазу жұмыстары жүргізілді.

2023 ж. – JORC Кодексінің стандарттары бойынша Солтүстік Қатпар және Жоғарғы Қайрақты кен орындарының қорларын бағалауды қамтитын Feasibility Study есептерін әзірлеу жұмыстары аяқталады деп күтілуде. Мемлекеттік сараптамадан өтіп, Солтүстік Қатпар кен орнының ТЭН-ін игеру жөніндегі жұмыстарды аяқтау.