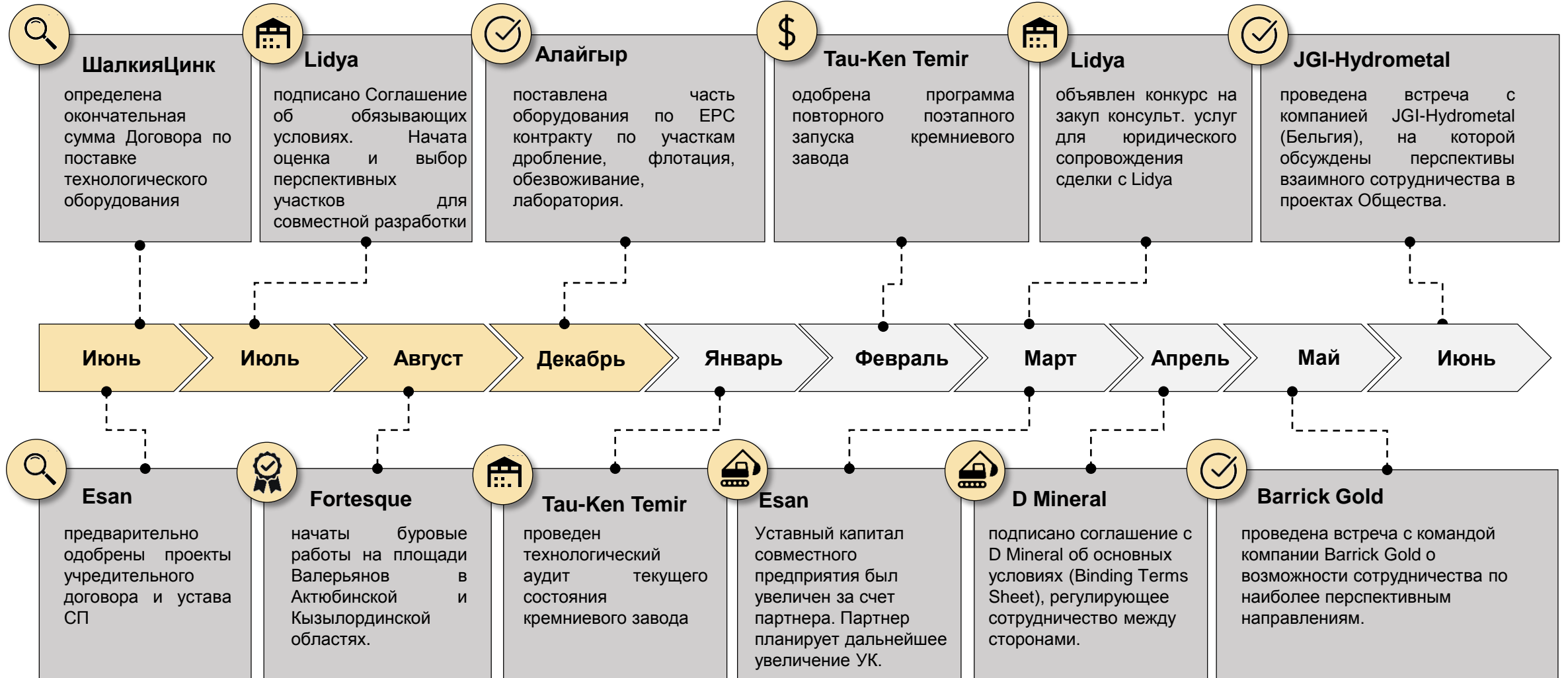


Ключевые события



Основные показатели деятельности\*

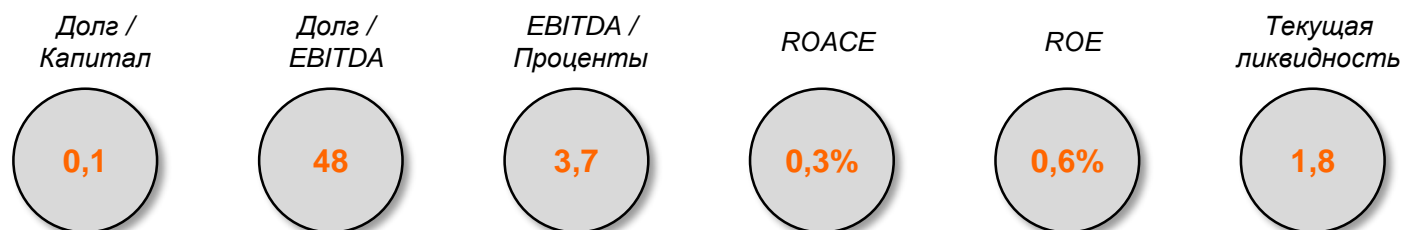


\* Ф – факт и процент прироста по отношению к аналогичному периоду прошлого года, П – план и степень выполнения плана

## Финансовые показатели

млн тенге	№	6М 2022	6М 2023	Изм.	2023 П
Выручка	[1] [2]	485 301	355 517	-27%	764 153
Себестоимость	[3]	481 180	355 179	-26%	761 201
Валовая прибыль	[4]	4 121	338	-92%	2 951
Рентабельность по Валовой прибыли		0,8%	0,1%	-89%	0,4%
ЕВITDA		26 926	1 103	-96%	-13 654
Рентабельность по EBITDA		5,5%	0,3%	-94%	-2%
Чистая прибыль	[5]	24 767	4 134	-83%	-3 530
Рентабельность по Чистой прибыли		5,1%	1,2%	-77%	0%
Чистый денежный поток от операций	[6]	1 074	7 520	+600%	-4 464
Капитальные затраты	[7]	6 274	7 769	+24%	114 029
млн тенге	№	30.июнь.22	30.июнь.23	Изм.	Дек2023П
Займы		29 808	52 445	+76%	148 772
Собственный капитал		717 982	657 209	-8%	723 158
Активы		811 974	746 586	-8%	891 376

## Финансовые коэффициенты

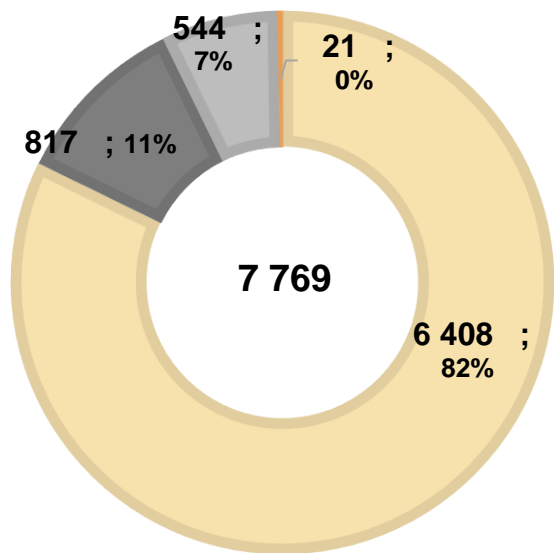


1. В структуре выручки основную долю составлял доход от реализации золота (около 99%).
2. Сокращение выручки связан главным образом снижением объема реализации аффинированного золота на 7%. При этом, средняя цена за 6 месяцев 2023 года составила \$1 927 за унцию. За аналогичный период прошлого года - \$1 874 за унцию.
3. В структуре себестоимости преобладали расходы на закуп золотосодержащего сырья (свыше 99%). Основные прочие расходы были представлены расходами на оплату труда, износом основных средств и материалами, используемыми при производстве аффинированного золота.
4. Динамика по валовой прибыли вызвана укреплением курса национальной валюты РК (тенге) в отношении доллара США.
5. Снижение прибыли обусловлено получением долевого убытка от ассоциированных организаций и созданием резервов по обесценению.
6. Рост чистого денежного потока от операционной деятельности связан ростом котировки золота.
7. Капитальные затраты, понесенные в отчетном периоде, представлены затратами по реализации инвестиционных проектов Шалкия, Алайгыр и Северный Катпар (см. раздел «Капитальные затраты»).

Капитальные затраты

млн тенге

Факт 3м 2023 года



- Шалкия
- Алайгыр
- Северный Катпар и Верхние Кайракты
- Берчогур, Кундызды

**ШалкияЦинк**

**6м 2023 г.** – расходы представлены в основном затратами на проведение горно-капитальных работ (ГКР), базовый инжиниринг и затрат по обслуживанию займа.

**2023 г.** – ожидается завершение тендерных процедур на строительство ОФ и ХХ, запуск тендерных процедур на приобретение ГШО.

**Алайгыр**

**6м 2023 г.** – капитальные расходы были представлены в основном технологическим оборудованием, ГПР и СМР ОФ.

**2023 г.** – актуализация ключевых параметров Проекта; проведение тендерных процедур и заключение договоров на завершение СМР по ОФ и ХХ; поставка основного технологического оборудования и завершение СМР по объектам промышленной площадки.

**Северный Катпар и Верхние Кайракты**

**6м 2023 г.** – проведены работы по разработке плана горных работ и плана ликвидации на месторождении Верхние Кайракты и работы по разработке отчета Feasibility Study (3-ий этап) в том числе на месторождении Северный Катпар.

**2023 г.** – ожидается завершение работ по разработке отчетов Feasibility Study, включающих оценку запасов месторождений Северный Катпар и Верхнее Кайрактинское по стандартам Кодекса JORC. Завершение работ по разработке ТЭО месторождения Северный Катпар с прохождением гоэкспертизы.