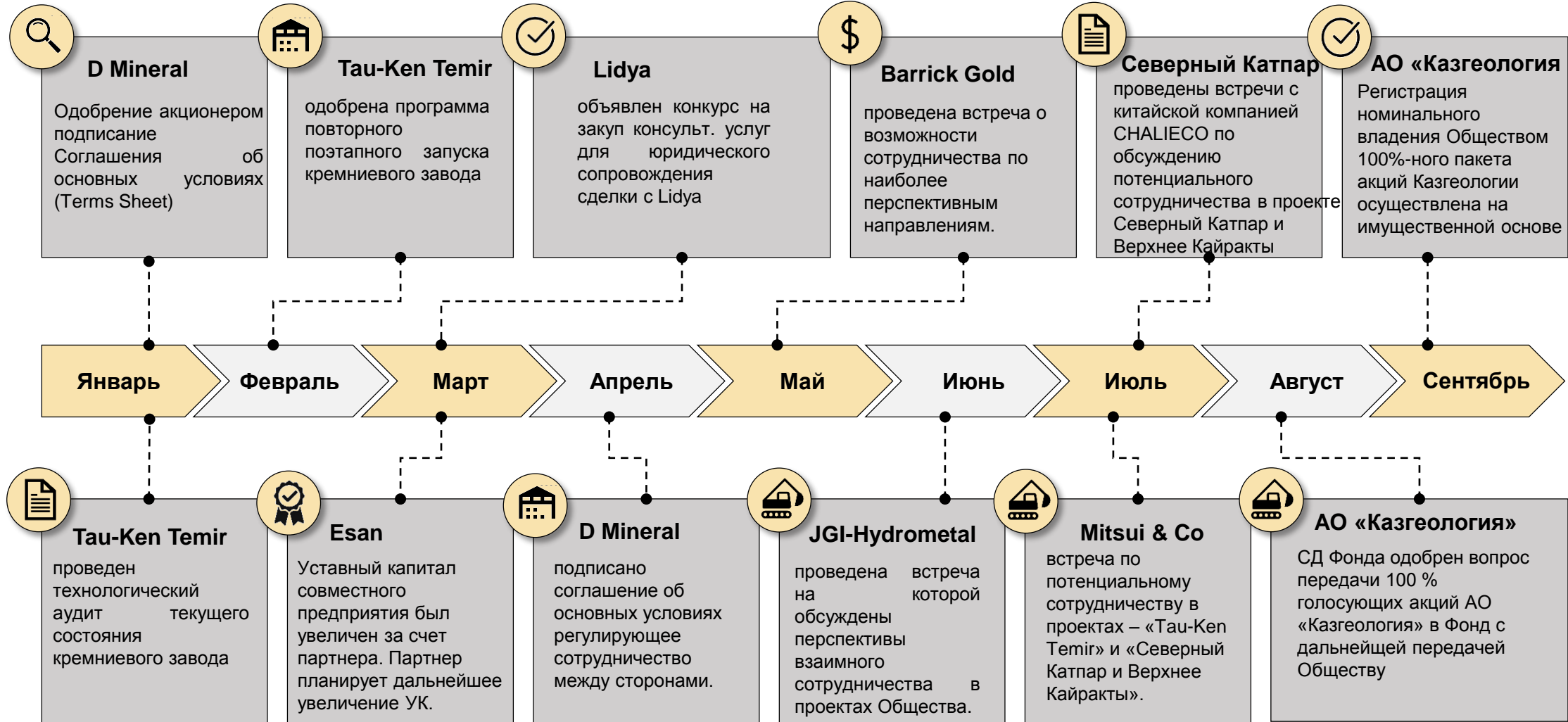


Ключевые события



Основные показатели деятельности*



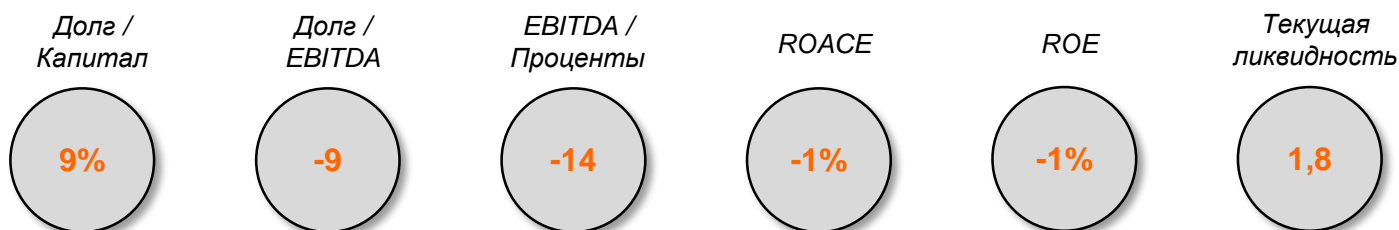
* Ф – факт и процент прироста по отношению к аналогичному периоду прошлого года, П – план и степень выполнения плана

Финансовые показатели

млн тенге	№	9М 2022	9М 2023	Изм.	2023 О
Выручка	[1] [2]	695 356	525 474	-24%	783 820
Себестоимость	[3]	691 370	523 875	-24%	782 624
Валовая прибыль	[4]	3 986	1 599	-60%	1 191
Рентабельность по Валовой прибыли		0,6%	0,3%	-47%	0,2%
ЕБИТДА		17 035	-6 355	-137%	-5 639
Рентабельность по ЕБИТДА		2%	-1%	-149%	-1%
Чистая прибыль	[5]	15 044	-5 276	-135%	-10 416
Рентабельность по Чистой прибыли		2%	-1%	-146%	-1%
Чистый денежный поток от операций	[6]	-465	2 173	-567%	-1 636
Капитальные затраты	[7]	9 398	11 218	19%	21 180
млн тенге	№	30.сент.22	30.сент.23	Изм.	Дек2023О
Займы		30 380	57 566	89%	72 280
Собственный капитал		707 512	677 501	-4%	734 961
Активы		771 910	769 244	0%	775 901

* Ф – факт, О – оценка на 2023 год

Финансовые коэффициенты (оценка)

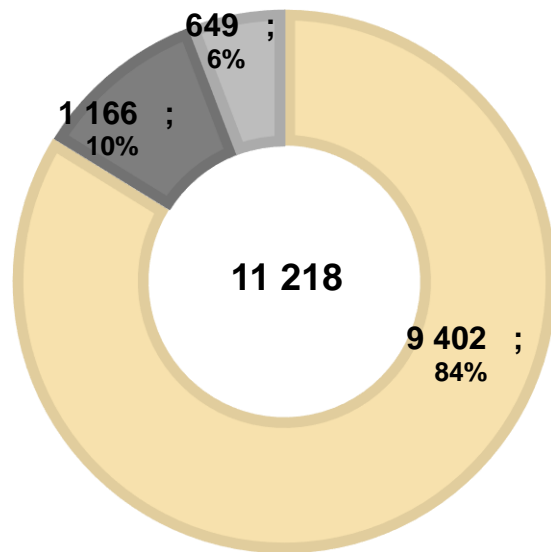


1. В структуре выручки основную долю составлял доход от реализации золота (около 99%).
2. Сокращение выручки связан главным образом снижением объема реализации аффинированного золота на 7%. При этом, средняя цена за 6 месяцев 2023 года составила \$1 927 за унцию. За аналогичный период прошлого года - \$1 874 за унцию.
3. В структуре себестоимости преобладали расходы на закуп золотосодержащего сырья (свыше 99%). Основные прочие расходы были представлены расходами на оплату труда, износом основных средств и материалами, используемыми при производстве аффинированного золота.
4. Динамика по валовой прибыли вызвана укреплением курса национальной валюты РК (тенге) в отношении доллара США.
5. Снижение прибыли обусловлено получением долевого убытка от ассоциированных организаций и созданием резервов по обесценению.
6. Рост чистого денежного потока от операционной деятельности связан ростом котировки золота.
7. Капитальные затраты, понесенные в отчетном периоде, представлены затратами по реализации инвестиционных проектов Шалкия, Алайгыр и Северный Катпар (см. раздел «Капитальные затраты»).

Капитальные затраты

млн тенге

Факт за 9 мес. 2023 года



ШалкияЦинк

9м 2023 г. – расходы представлены в основном затратами на проведение горно-капитальных работ (ГКР), базовый инжиниринг и затрат по обслуживанию займа.

2023 г. – ожидается завершение тендерных процедур на строительство ОФ и ХХ, запуск тендерных процедур на приобретение ГШО.

Алайгыр

9м 2023 г. – капитальные расходы были представлены в основном технологическим оборудованием, ГПР и СМР ОФ.

2023 г. – актуализация ключевых параметров Проекта; проведение тендерных процедур и заключение договоров на завершение СМР по ОФ и ХХ; поставка основного технологического оборудования и завершение СМР по объектам промышленной площадки.

Северный Катпар и Верхние Кайракты

9м 2023 г. – проведены работы по разработке плана горных работ и плана ликвидации на месторождении Верхние Кайракты и работы по разработке отчета Feasibility Study (3-ий этап) в том числе на месторождении Северный Катпар.

2023 г. – ожидается завершение работ по разработке отчетов Feasibility Study, включающих оценку запасов месторождений Северный Катпар и Верхнее Кайрактинское по стандартам Кодекса JORC. Завершение работ по разработке ТЭО месторождения Северный Катпар с прохождением гоэкспертизы.

Шалкия

Алайгыр

Северный Катпар и Верхние Кайракты