

Қызметтің негізгі көрсеткіштері\*

<p><b>Au</b></p> <p>Ф 409 10%</p> <p>Ж 371 7%</p> <p><b>Алтын өндірісі</b></p> <p>мың унция</p>	<p><b>Ag</b></p> <p>Ф 3 - 95%</p> <p>Ж 0</p> <p><b>Күміс өндірісі</b></p> <p>мың унция</p>
<p>Ф 171 -8%</p> <p>Ж 188 -9%</p> <p><b>Түсім</b></p> <p>Млрд теңге</p>	<p>Ф - 6 -137%</p> <p>Ж -10 38%</p> <p><b>ЕБИТДА</b></p> <p>млрд теңге</p>
<p>Ф 6 025 105%</p> <p>Ж 11 837 - 47%</p> <p><b>CAPEX</b></p> <p>Млн теңге</p>	<p>Ф 67 819 18%</p> <p>Ж 87 963 -23%</p> <p><b>Қарыздар</b></p> <p>млн теңге</p>



\* Ф - өткен жылдың ұқсас кезеңіне қатысты факт және өсім пайызы, Ж - жоспар және жоспардың орындалу дәрежесі

## Қаржылық көрсеткіштер

млн теңге	№	3А 2023	3А 2024	Өзг.	2024 Б
Түсім	[1] [2]	184 946	170 990	-8%	999 446
Өзіндік құн	[3]	185 058	171 408	-7%	995 658
Жалпы пайда	[4]	-112	-418	273%	3 788
Жалпы пайда бойынша рентабельділік		-0,1%	-0,2%	303%	0,4%
ЕБИТДА		4 995	3 503	-30%	34 059
ЕБИТДА бойынша рентабельділік		3%	2%	-24%	3%
Таза пайда	[5]	7 321	9 391	28%	41 628
Таза пайда бойынша рентабельділік		4%	5%	39%	4%
Операциялардан түскен таза ақша ағыны	[6]	-1 564	-5 582	257%	-5 704
Күрделі шығындар	[7]	3 049	6 250	105%	87 828
млн теңге	№	31 наурыз 24	31 наурыз 24	Өзг.	Желтоқсан 2024 Б
Қарыздар		51 482	67 819	32%	68 030
Меншікті капитал		659 503	614 529	-7%	610 204
Активтер		745 754	714 996	-4%	691 770

\* 2024 жылға арналған Ф – факт, Б – бағалау

## Қаржылық коэффициенттер (бағалау)

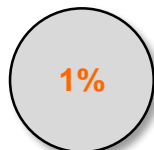
Қарыз/Капитал



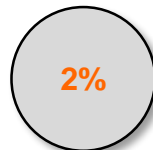
Қарыз/ЕБИТДА

ЕБИТДА  
/Пайыздар

ROACE



ROE

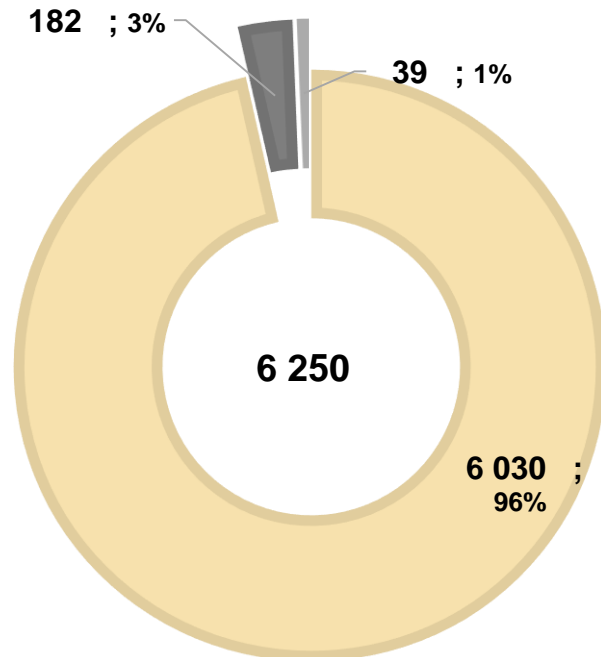
Ағымдағы  
өтімділік

1. Кіріс құрылымында негізгі үлес алтынды сатудан түскен табыс (шамамен 99%).
2. Кірістің қысқаруы негізінен тазартылған алтынды сату көлемінің 14%-ға төмендеуімен байланысты. Сонымен қатар 2024 жылдың 6 айындағы орташа баға бір унция үшін 2 061 долларды құрады. Өткен жылдың осы кезеңінде – бір унция үшін 1 927 доллар.
3. Өзіндік құн құрылымында құрамында алтыны бар шикізатты (99%-дан астам) сатып алуға арналған шығыстар басым болды. Негізгі басқа шығындар жалақыға, негізгі құралдардың тозуына және тазартылған алтын өндірісінде қолданылатын материалдарға байланысты болды.
4. Жалпы пайда бойынша динамика АҚШ долларына қатысты ҚР Ұлттық валютасының (теңге) бағамының нығаюынан туындады.
5. Пайданың өсуі қауымдастырылған ұйымдардан түсетін үлестік кірістің ұлғаюына байланысты.
6. Операциялық қызметтен түсетін таза ақша ағынының төмендеуі ЖТ-ны жөнелтудің нақты кестесінің өзгеруіне байланысты.
7. Есепті кезеңде келтірілген күрделі шығындар Шалқия, Алайғыр және Солтүстік Қатпар инвестициялық жобаларын іске асыру бойынша шығындармен ұсынылған («Күрделі шығындар» бөлімін қараңыз).

Күрделі шығындар

млн теңге

Есепті кезеңдегі факт



**ШалқияЦинк**

**3А 2024 ж.** – шығыстар негізінен тау-кен-күрделі жұмыстарды (ТҚЖ) жүргізуге, базалық инжинирингке және қарызға қызмет көрсету жөніндегі шығындарға жұмсалады.

**2024 ж.** – БФ және ҚҚ құрылысына арналған тендерлік рәсімдердің аяқталуы, ТШЖ-ны сатып алуға арналған тендерлік рәсімдердің іске қосылуы күтілуде.

**Алайғыр**

**3А 2024 Ж.** – Серіктестіктің штат санын қысқарту бойынша жұмыс жүргізілді. Ренген-радиометриялық сепарацияны қолдана отырып жобаны дамыту стратегиясын әзірлеу бойынша жұмыс басталды.

**2024 ж.** – РРС өндірушілерімен келіссөздер жүргізу және технологияны қолдану мүмкіндігін зерттеу мақсатында зертханалық зерттеулер жүргізу.

**Солтүстік Катпар және Жоғарғы Қайрақты**

**3А 2024 ж.** – ТЭН мемлекеттік сараптамасының оң қорытындысы алынды. Жоғарғы Қайрақты кен орны бойынша KazRC кодексі бойынша қорлар теңгерімге қойылды.

**2024 Ж.** – «Таңдау» инвестициялық кезеңін аяқтау үшін корпоративтік рәсімдерден өту.

Шалқия

Алайғыр

Солтүстік Катпар және Жоғарғы Қайрақты