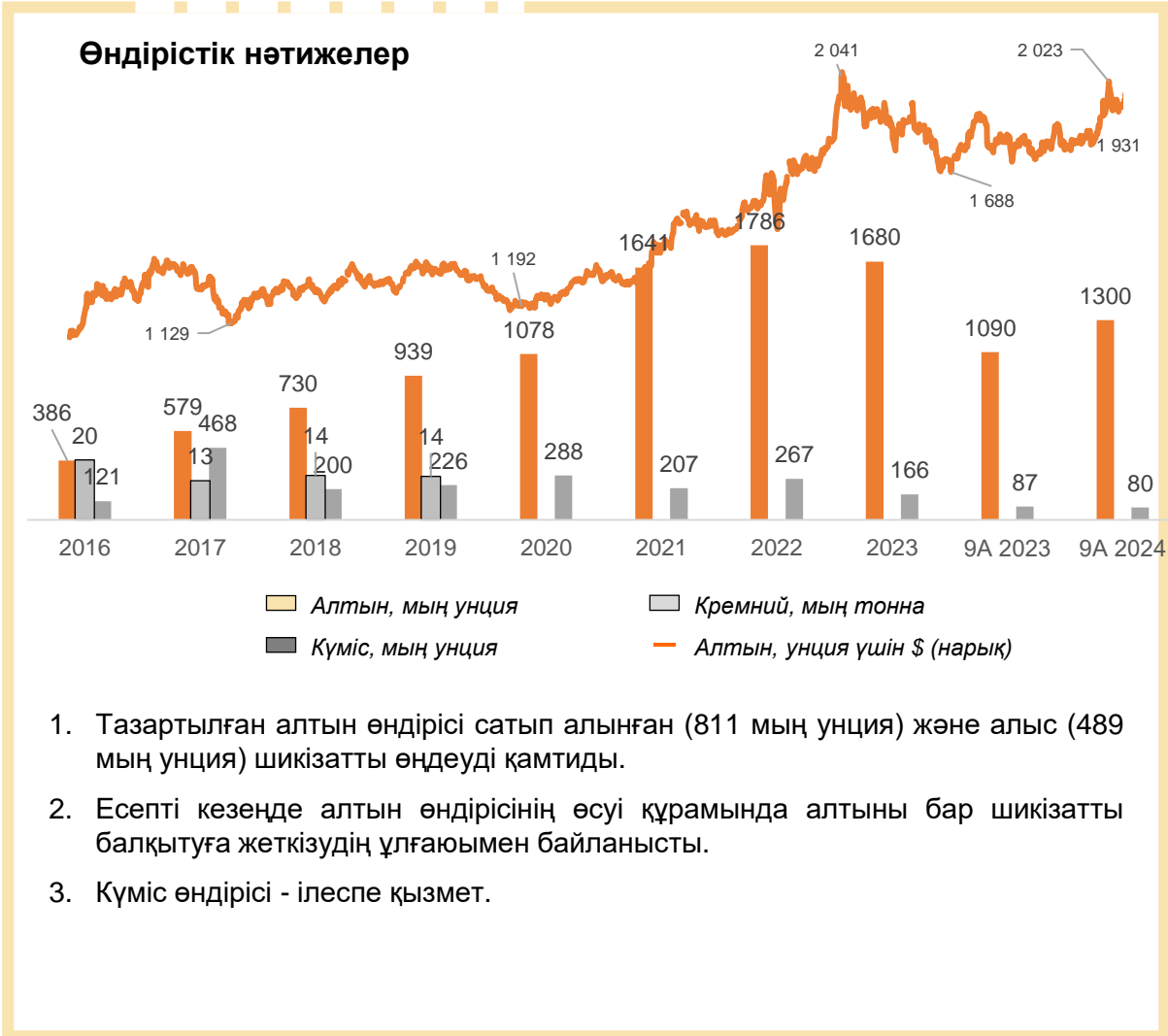


Қызметтің негізгі көрсеткіштері\*

<p><b>Au</b></p> <p>Ф 1 300 19%</p> <p>Ж 1 198 9%</p> <p><b>Алтын өндірісі</b></p> <p>мың унция</p>	<p><b>Ag</b></p> <p>Ф 80 -6 3%</p> <p>Ж 113 -29%</p> <p><b>Күміс өндірісі</b></p> <p>мың унция</p>
<p>Ф 871 66%</p> <p>Ж 650 34%</p> <p><b>Түсім</b></p> <p>млрд теңге</p>	<p>Ф 40 749 741%</p> <p>Ж 10 223 299%</p> <p><b>ЕБИТДА</b></p> <p>млрд теңге</p>
<p>Ф 20 392 82%</p> <p>Ж 29 976 -32%</p> <p><b>CAPEX</b></p> <p>млн теңге</p>	<p>Ф 73 689 28%</p> <p>Ж нп</p> <p><b>Қарыздар</b></p> <p>млн теңге</p>



\* Ф - өткен жылдың ұқсас кезеңіне қатысты факт және өсім пайызы, Ж - жоспар және жоспардың орындалу дәрежесі

Қаржы көрсеткіштері

млн теңге	9А 2023	9А 2024	Өзг.	2024 Б
Түсім	525 474	871 325	66%	1 132 544
Өзіндік құн	523 875	865 884	65%	1 126 771
Жалпы пайда	1 599	5 441	240%	5 773
Жалпы пайда бойынша рентабельділік	0,3%	0,6%	105%	0,5%
ЕБИТДА	-6 355	40 749	741%	68 633
ЕБИТДА бойынша рентабельділік	-1,2%	5%	487%	6%
Таза пайда	-5 276	49 864	1045%	71 741
Таза пайда бойынша рентабельділік	-1%	6%	670%	6%
Операциялардан түскен таза ақша ағыны	2 173	-4 437	-304%	451
Күрделі шығындар	11 218	20 392	82%	25 374
млн теңге	30 қыркүйек 23	30 қыркүйек 24	Өзг.	Желтоқсан 2024 Б
Қарыздар	57 566	73 689	28%	76 217
Меншікті капитал	677 501	691 578	2%	703 138
Активтер	769 244	812 319	6%	798 960

1. Кіріс құрылымында негізгі үлес алтынды сатудан түскен табыс (шамамен 99%).
2. Кірістің өсуі негізінен тазартылған алтынды сату көлемінің 13%-ға ұлғаюымен және алтын бағасының бір унция үшін 1 964 доллардан 2 340 долларға дейін өсуімен байланысты.
3. Өзіндік құн құрылымында құрамында алтыны бар шикізатты (99%-дан астам) сатып алуға арналған шығыстар басым болды. Негізгі басқа шығындар жалақыға, негізгі құралдардың тозуына және тазартылған алтын өндірісінде қолданылатын материалдарға байланысты болды.
4. Пайданың өсуі қауымдастырылған ұйымдардан түсетін үлестік кірістің ұлғаюына байланысты.
5. Операциялық қызметтен түсетін таза ақша ағынының төмендеуі ЖТ-ны жөнелтудің нақты кестесінің өзгеруіне байланысты.
6. Есепті кезеңде келтірілген күрделі шығындар Шалқия, Алайғыр және Солтүстік Қатпар инвестициялық жобаларын іске асыру бойынша шығындармен ұсынылған ("Күрделі шығындар" бөлімін қараңыз).

Қаржы коэффициенттері (бағалау)

\* 2024 жылға арналған Ф – факт, Б – бағалау

Борыш/Капитал



Борыш/ЕБИТ



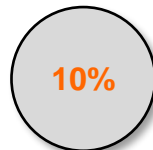
ЕБИТДА



ROACE



ROE



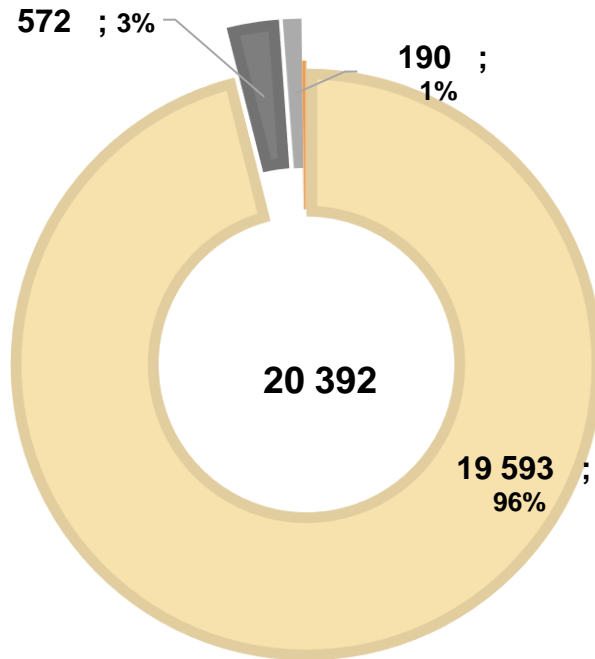
Ағымдағы өтімділік



**Күрделі шығындар**

млн теңге

Есепті кезеңдегі факт



Шалқия    Алайғыр    Солтүстік Катпар және Жоғарғы Қайрақты

**ШалқияЦинк**

**9А 2024 жыл.** – ББФ жағдайында ұжымдық концентрат алу және кенді рентген-радиометриялық бөлу технологиясын қолдану мүмкіндігіне тәжірибелік-өнеркәсіптік сынақтар жүргізілді.

**2024 жылы** – МЖӨ-де мердігерді анықтауға арналған тендерлік рәсімдерді өткізу. SiO2 мазмұнын төмендету бойынша ҚПҚ-ны жалғастыру.

**Алайғыр**

**9А 2024 жыл** – операциялық шығындарды оңтайландыру бойынша жұмыс жүргізілді

**2024 жыл** – жекешелендіруді бастау. Нарықтық құнды бағалау туралы есепті және ұсынымды дайындау үшін тәуелсіз кеңесшінің қызметін сатып алу.

**Солтүстік Катпар және Жоғарғы Қайрақты**

**9А 2024 жыл** – жекешелендірудің басталуы. Жекешелендіру аясында «Такс энд эдвайзори» КПМГ" ЖШС кеңесшісі есеп пен ұсыным дайындау жұмыстары басталды.

**2024 жыл** – жекешелендіру шеңберінде активті өткізу тәсілі мен шарттары бойынша ұсыныстар алу.