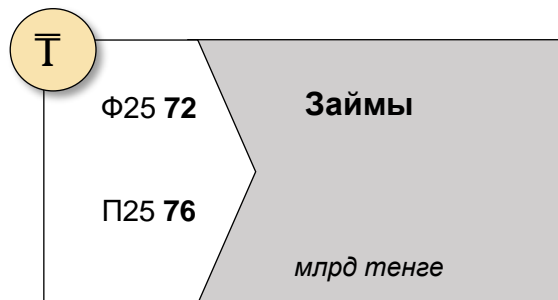
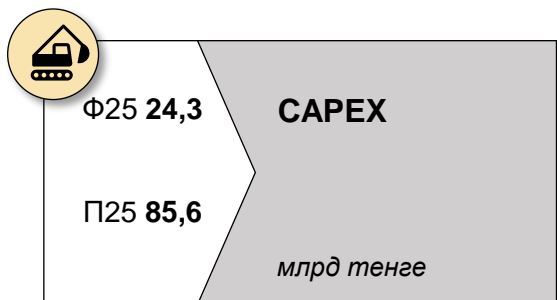
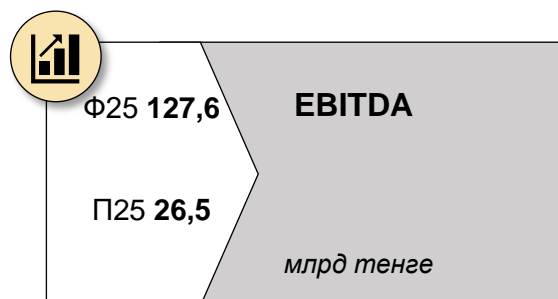
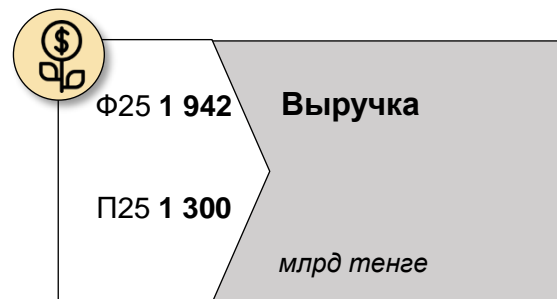
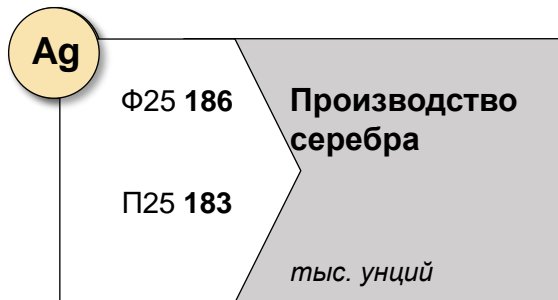


Основные показатели деятельности



* Ф – факт и процент прироста по отношению к аналогичному периоду прошлого года, П – план и степень выполнения плана

Финансовые показатели

млн тенге	12М 2024	12М 2025	Изм.	2026 П
Выручка	1 263 267	1 941 529	54%	2 111 790
Себестоимость	1 253 579	1 927 504	54%	2 104 831
Валовая прибыль	9 689	14 025	45%	6 959
Рентабельность по Валовой прибыли	0,8%	0,7%	-6%	0,3%
ЕВITDA	70 738	127 575	80%	26 500
Рентабельность по EBITDA	6%	7%	17%	1%
Чистая прибыль	70 458	122 730	74%	62 174
Рентабельность по Чистой прибыли	6%	6%	-13%	3%
Чистый денежный поток от операций	-5 188	12 526	341%	1 844
Капитальные затраты	24 189	0	-100%	0
млн тенге	31.дек.24	31.дек.25	Изм.	Дек2026П
Займы	97 938	71 508	-27%	0
Собственный капитал	762 730	868 614	14%	825 720
Активы	901 906	999 661	11%	854 330

1. В структуре выручки основную долю составлял доход от реализации золота (около 99%).
2. Увеличение выручки связано с ростом цены на золото с \$2 437 до \$3 545 за унцию.
3. В структуре себестоимости преобладали расходы на закуп золотосодержащего сырья (свыше 99%). Основные прочие расходы были представлены расходами на оплату труда, износом основных средств и материалами, используемыми при производстве аффинированного золота.
4. Рост прибыли обусловлен увеличением долевого дохода от ассоциированных организаций.
5. Капитальные затраты, понесённые в отчётном периоде, включают расходы на реализацию инвестиционных проектов Шалкия, Алайгыр, Северный Катпар, а также на геологоразведочные проекты Каратас и Жосабай (см. раздел «Капитальные затраты»).

Финансовые коэффициенты (оценка)

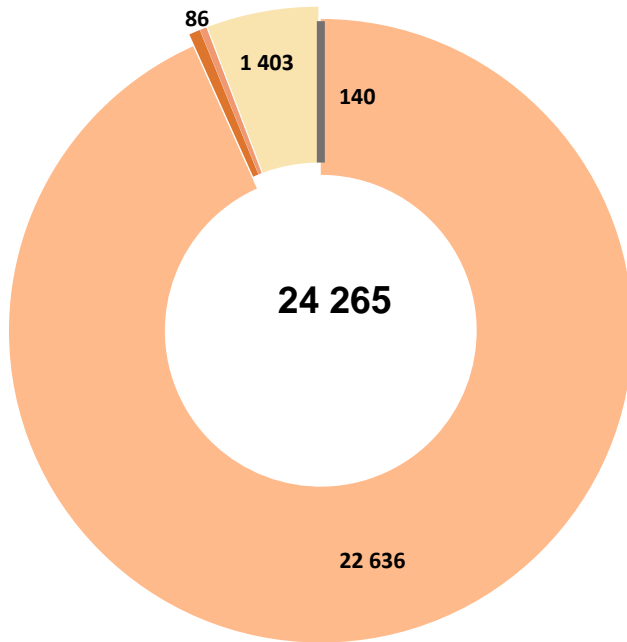
* Ф – факт, П – план



Капитальные затраты

млн тенге

Факт за отчетный период



ШалкияЦинк

12м 2025 г. – завершены опытно-промышленные испытания по РРС. Результаты: извлечение Zn-97,08%, выход легкой фракции (хвосты) – 29,58%; увеличение содержания Zn в руде – 38% (исходная руда с содержанием Zn – 2,43%, после сепарации– 3,35%).

1м – 3 м 2026 г.:

- Проведены исследования о возможности переработки тяжелой фракции РРС на сторонних фабриках.
- Переоценка минеральных ресурсов и запасов. Разработка ресурсной и блочной модели.
- Корректировка ПСД по строительству обогатительной фабрики и хвостохранилища. Оптимизация капитальных затрат на этапе СМР.
- Проведение работ по восстановлению инфраструктурных объектов поверхности (ЛЭП и ГПП, водовод и скважины).
- Поставка оборудования Обогатительной фабрики и Рудовыдачного комплекса.
- Определение способа реализации актива.

Алайгыр

12м 2025 г. – ведется приватизации актива.

Северный Катпар и Верхнее Кайракты

12м 2025 г. – ведется приватизация актива.

Шалкия Алайгыр Северный Катпар и Верхнее Кайракты ГРР проекты