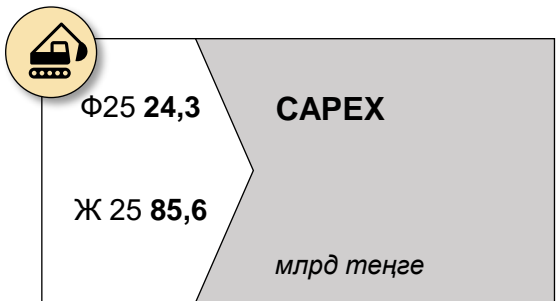
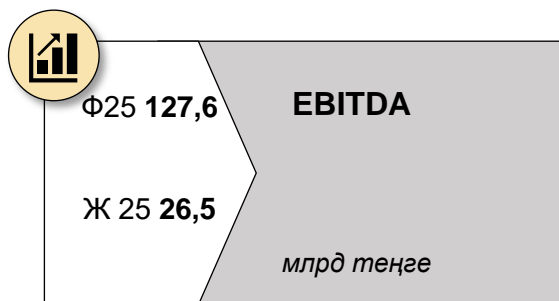
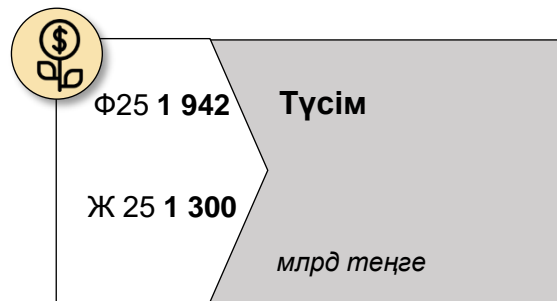
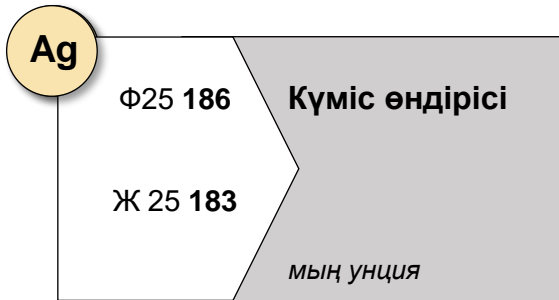
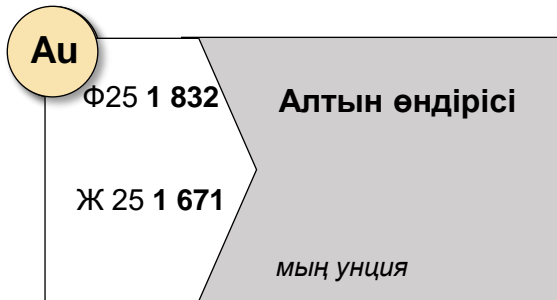


**Қызметтің негізгі көрсеткіштері**



\* Ф - өткен жылдың ұқсас кезеңіне қатысты факт және өсім пайызы, Ж - жоспар және жоспардың орындалу дәрежесі

Қаржы көрсеткіштері

млн теңге	12АЙ 2024	12 АЙ 2025	Өзг.	2026 Ж
Түсім	1 263 267	1 941 529	54%	2 111 790
Өзіндік құны	1 253 579	1 927 504	54%	2 104 831
Жалпы пайда	9 689	14 025	45%	6 959
Жалпы пайда бойынша рентабельділік	0,8%	0,7%	-6%	0,3%
ЕБИТДА	70 738	127 575	80%	26 500
ЕБИТДА бойынша рентабельділік	6%	7%	17%	1%
Таза пайда	70 458	122 730	74%	62 174
Таза пайда бойынша рентабельділік	6%	6%	-13%	3%
Операциялардан түскен таза ақша ағыны	-5 188	12 526	341%	1 844
Күрделі шығындар	24 189	0	-100%	0
млн теңге	31 желтоқсан 24	31 желтоқсан 25	Өзг.	Желтоқсан 2026Ж
Қарыз	97 938	71 508	-27%	0
Меншікті капитал	762 730	868 614	14%	825 720
Активтер	901 906	999 661	11%	854 330

1. Кіріс құрылымында негізгі үлес алтынды сатудан түскен кіріс (шамамен 99%).
2. Кірістің өсуі алтын бағасының бір унция үшін \$2 437-ден \$3 545-ке дейін өсуімен байланысты.
3. Өзіндік құн құрылымында құрамында алтыны бар шикізатты (99%-дан астам) сатып алуға арналған шығыстар басым болды. Негізгі басқа шығындар жалақыға, негізгі құралдардың тозуына және тазартылған алтын өндірісінде қолданылатын материалдарға байланысты болды.
4. Пайданың өсуі қауымдастырылған ұйымдардан түсетін үлестік кірістің ұлғаюына байланысты.
5. Есепті кезеңде келтірілген күрделі шығындарға Шалқия, Алайғыр, Солтүстік Қатпар инвестициялық жобаларын іске асыруға, сондай-ақ Қаратас және Жосабай геологиялық барлау жобаларына жұмсалатын шығыстар жатады («Күрделі шығындар» бөлімін қараңыз).

Қаржы коэффициенттері (бағалау)

\* Ф - факт, Ж - жоспар

Борыш/Капитал



Борыш/ЕБИТ



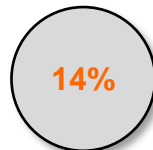
ЕБИТДА /Пайыздар



ROACE



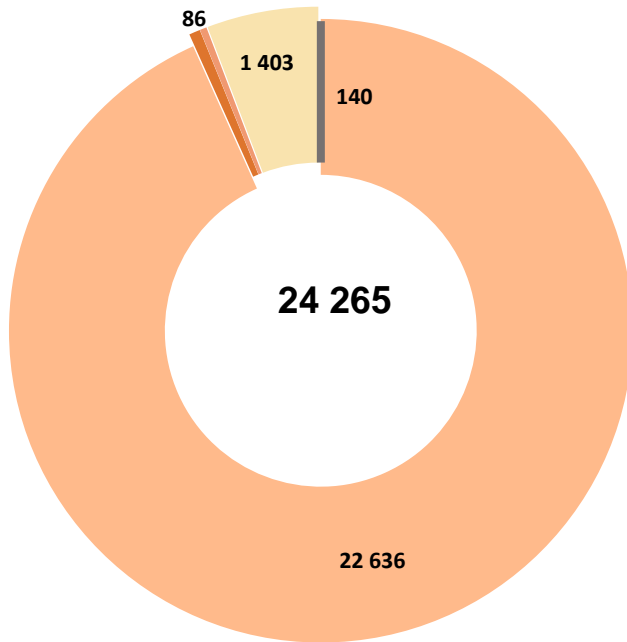
ROE



Күрделі шығындар

млн теңге

Есепті кезеңдегі факт



ШалқияЦинк

12 ай 2025 ж.. – PPC бойынша тәжірибелік-өнеркәсіптік сынақтар аяқталды. Нәтижелер: Zn-ті алу-97,08%, жеңіл фракцияның шығымы (қалдықтар) – 29,58%; кендегі Zn құрамының артуы – 38% (құрамында Zn бар бастапқы кен – 2,43%, бөлінгеннен кейін – 3,35%).

1 ай - 3 ай 2026 жыл:

- Үшінші тарап зауыттарында PPC ауыр фракциясын қайта өңдеу мүмкіндігі туралы зерттеулер жүргізілді.
- Минералды ресурстар мен қорларды қайта бағалау. Ресурстық және блоктық модельді әзірлеу.
- Байыту фабрикасы мен қалдық қоймасын салу бойынша ЖСҚ-ны түзету. ҚМЖ кезеңінде күрделі шығындарды оңтайландыру.
- Жер бетінің инфрақұрылымдық объектілерін қалпына келтіру жұмыстарын жүргізу (ЭБЖ және НТШС, су құбыры және ұңғымалар)
- Байыту фабрикасы мен Кен беру кешенінің жабдықтарын жеткізу.
- Активті сату тәсілін анықтау.

Алайғыр

12 ай 2025 ж. – активті жекешелендіру жүргізілуде.

Солтүстік Катпар және Жоғарғы Қайрақты

12 ай 2025 ж. – активті жекешелендіру жүргізілуде.

Шалқия    Алайғыр    Солтүстік Катпар және Жоғарғы Қайрақты    ГБЖ жобалары